

**TERCERA SECCION**  
**SECRETARIA DE HACIENDA Y CREDITO PUBLICO**

**ANEXOS 1, 12 y 22 de las Reglas Generales de Comercio Exterior para 2020.**

Al margen un sello con el Escudo Nacional, que dice: Estados Unidos Mexicanos.- HACIENDA.- Secretaría de Hacienda y Crédito Público.- Servicio de Administración Tributaria.

**ANEXO 1 DE LAS REGLAS GENERALES DE COMERCIO EXTERIOR PARA 2020**

**Formatos de Comercio Exterior**

**Contenido**

- A. Autorizaciones.**
- B. Avisos.**
- C. Constancias.**
- D. Declaraciones.**
- E. Formatos.**
- F. Solicitudes.**
- G. Pedimentos y Anexos.**

Referencias indicativas	Nombre del Formato	Autoridad ante la que se presenta	Medio de presentación
<b>A. Autorizaciones</b>			
<b>Nombre de la Autorización</b>			
<b>A1.</b>	Autorización de importación temporal.	Aduana que corresponda	Escrito libre
<b>A2.</b>	Autorización de importación temporal de embarcaciones/ Authorization for temporal importation of boats.	Aduana que corresponda	Escrito libre
<b>A3.</b>	Autorización de importación temporal de mercancías, destinadas al mantenimiento y reparación de las mercancías importadas temporalmente.	Aduana o sección de entrada	Escrito libre
<b>A4.</b>	Autorización para importar mercancía por única vez, sin haber concluido el trámite de inscripción o estando suspendidos en el padrón de importadores, (Regla 1.3.5.).	ACOA	Escrito libre
<b>A5.</b>	Autorización a personas físicas para importar mercancía por única vez, sin estar inscrito en el padrón de importadores, (Regla 1.3.6.).	ACNCEA / ADJ que corresponda	Escrito libre
<b>A6.</b>	Autorización de inscripción para el padrón de exportadores sectorial (Regla 1.3.7.).	ACOP/ADSC	Escrito libre
<b>A7.</b>	Autorización para la importación de vehículos especialmente construidos o transformados, equipados con dispositivos o aparatos diversos para cumplir con contrato derivado de licitación pública, (Regla 4.2.9.).	ACAJACE	Escrito libre
<b>A8.</b>	Autorización de rectificación de pedimentos.	ACAJACE	Escrito libre
<b>A9.</b>	Autorización para importar mercancías con fines de seguridad nacional.	ACAJACE	Escrito libre

<b>A10.</b>	Autorización para la importación de mercancías donadas al Fisco Federal para la atención de requerimientos básicos de subsistencia en materia de salud.	ACNCEA	Escrito libre / Portal del SAT
<b>A11.</b>	Autorización para la importación de mercancías donadas al fisco federal conforme al artículo 61 fracción XVII de la Ley Aduanera y su Anexo 1.	ACNCEA	Escrito libre / Portal del SAT
<b>B. Avisos</b>			
<b>Nombre del Aviso</b>			
<b>B1.</b>	Aviso de compensación de contribuciones y aprovechamientos al comercio exterior.	Aduana que corresponda	Escrito libre
<b>B2.</b>	Aviso de exportación temporal.	Aduana que corresponda	Escrito libre
<b>B3.</b>	Aviso de importación o exportación temporal y retorno de envases.	Aduana de entrada o salida	Escrito libre
<b>B4.</b>	Aviso de introducción de mercancía donada a la franja fronteriza del país (Regla 3.3.6.).	Aduana donde se tramitará la operación.	Escrito libre
<b>B5.</b>	Aviso de modificación al registro del despacho de mercancías.	AGACE	Ventanilla Digital
<b>B6.</b>	Aviso único de renovación en el registro del despacho de mercancías.	AGACE	Ventanilla Digital
<b>B7.</b>	Aviso de opción para la determinación del valor provisional (seguro global de transporte).	ADACE que corresponda	Escrito libre
<b>B8.</b>	Aviso de registro de aparatos electrónicos e instrumentos de trabajo.	Aduana de entrada	Escrito libre
<b>B9.</b>	Aviso de transferencia de mercancías sujetas al régimen de depósito fiscal de Duty Free.	Aduana de entrada o salida	Escrito libre
<b>B10.</b>	Aviso de traslado de mercancías de empresas con Programa IMMEX, RFE u Operador Económico Autorizado.	ADACE o aduana según corresponda	SAAI
<b>B11.</b>	Aviso de traslado de mercancías de empresas con Programa IMMEX en la modalidad de Operador Económico Autorizado rubro controladora de empresas.	AGACE	SAAI
<b>B12.</b>	Aviso electrónico de importación y de exportación.	Aduana	SAAI
<b>B13.</b>	Avisos a que se refiere la regla 7.2.1., relacionados con el Registro en el Esquema de Certificación de Empresas.	AGACE	Ventanilla Digital
<b>B14.</b>	Carta de cupo electrónica.	Aduana que corresponda	SAAI
<b>B15.</b>	Carta de cupo para exposiciones internacionales.	Aduana que corresponda	Anexa al pedimento
<b>B16.</b>	Encargo conferido al agente aduanal para realizar operaciones de comercio exterior o la revocación del mismo.	ACOP / ADSC	Portal del SAT
	* Formato electrónico: Trámites del RFC/Importadores y Exportadores/Actualiza tus encargos conferidos		

<b>B17.</b>	Reporte de exportaciones de operaciones de submanufactura o submaquila.	AGACE	
<b>B18.</b>	Aviso Único de Renovación en el Registro del Esquema de Certificación de Empresas.	AGACE	Ventanilla Digital (Modalidad IVA e IEPS) Escrito Libre (Comercializadora y OEA)
<b>B19.</b>	Aviso electrónico de rechazo (Regla 1.8.2.).	ACIA	Portal del SAT
<b>B20.</b>	Aviso de retorno seguro de vehículos extranjeros.	ADACE que corresponda	Escrito libre
<b>B21.</b>	Aviso para prorrogar el plazo otorgado por la SE para cambiar de régimen o retornar al extranjero mercancías importadas temporalmente (4.3.8.).	ACAJACE	Escrito libre
<b>B22.</b>	Aviso para el traslado de autopartes ubicadas en la franja o región fronteriza a la industria terminal automotriz o manufacturera de vehículos de autotransporte en el resto del territorio nacional	ACAJACE	Escrito libre
<b>B23.</b>	Aviso de Capacidad Volumétrica de Almacenaje (Regla 2.3.8.)	Aduana que corresponda	Escrito libre
<b>B24.</b>	Encargo conferido a la agencia aduanal para realizar operaciones de comercio exterior o la revocación del mismo.	ACOP / ADSC	Portal del SAT
	* Formato electrónico: Trámites/RFC/Importadores y Sectores Específicos/Actualización de Encargos Conferidos		
<b>C. Constancias</b>			
<b>Nombre de la Constancia</b>			
<b>C1.</b>	Constancia de importación temporal, retorno o transferencia de contenedores.	Aduana que corresponda	Escrito libre
<b>C2.</b>	Constancia de origen de productos agropecuarios.	Autoridad Aduanera	A requerimiento
<b>C3.</b>	Constancia de transferencia de mercancías.	Autoridad Aduanera	A requerimiento
<b>D. Declaraciones</b>			
<b>Nombre de la Declaración</b>			
<b>D1.</b>	Boleta Aduanal.	Aduana	
<b>D2.</b>	Declaración de aduana para pasajeros procedentes del extranjero (Español e Inglés).	Aduana	Escrito libre
<b>D3.</b>	Declaración de dinero salida de pasajeros (Español, Inglés y Francés).	Aduana	Escrito libre
<b>D4.</b>	Declaración de Internación o Extracción de Cantidades en Efectivo y/o Documentos por Cobrar (Español e Inglés).	Aduana	Escrito libre/Portal del SAT
<b>D5.</b>	Declaración para Movimiento en Cuenta Aduanera de Bienes, Importados Para Retornar en su Mismo Estado conforme al Art. 86 de la L.A.	Aduana	Escrito libre
<b>D6.</b>	Documento de origen de productos minerales extraídos, industrializados o manufacturados.	Aduana correspondiente	

<b>D7.</b>	Pago de contribuciones al comercio exterior (Español, Inglés y Francés).	Aduana	Escrito libre / Portal del SAT
<b>D8.</b>	Pedimento de importación temporal de remolques, semirremolques y portacontenedores.	Aduana	Escrito libre / SAAI
<b>D9.</b>	Relación de documentos.	Aduana	Escrito libre
<b>D10.</b>	Formulario múltiple de pago para comercio exterior.		Portal del SAT
	* Formato electrónico simplificado en la dirección electrónica: <a href="https://pccem.mat.sat.gob.mx/PTSC/cet/FmpceContr/faces/resources/pages/pagos/formularioMultiplePago.jsf">https://pccem.mat.sat.gob.mx/PTSC/cet/FmpceContr/faces/resources/pages/pagos/formularioMultiplePago.jsf</a> .		
<b>E. Formatos</b>			
<b>Nombre del Formato</b>			
<b>E1.</b>	Engomado oficial para el control de tránsito interno por vía aérea.	Aduana	
<b>E2.</b>	Manifestación de Valor.	Autoridad Aduanera	Escrito libre
<b>E3.</b>	Perfil de la empresa.	AGACE	Ventanilla Digital
<b>E4.</b>	Perfil del Agente Aduanal.	AGACE	Ventanilla Digital
<b>E5.</b>	Perfil del Auto transportista Terrestre.	AGACE	Ventanilla Digital
<b>E6.</b>	Perfil de Mensajería y Paquetería.	AGACE	Ventanilla Digital
<b>E7.</b>	Perfil del Recinto Fiscalizado.	AGACE	Ventanilla Digital
<b>E8.</b>	Perfil del Recinto Fiscalizado Estratégico.	AGACE	Ventanilla Digital
<b>E9.</b>	Perfil del Transportista Ferroviario.	AGACE	Ventanilla Digital
<b>E10.</b>	Perfil de Parques Industriales.	AGACE	Ventanilla Digital
<b>E11.</b>	Formato Único de Garantías en materia de IVA e IEPS.	AGACE	Ventanilla Digital
<b>E12.</b>	Solicitud de emisión de resolución anticipada.	ACAJACE	Escrito libre
<b>F. Solicitudes</b>			
<b>Nombre de la Solicitud</b>			
<b>F1</b>	Solicitud de expedición de copias certificadas de pedimentos y sus anexos.	AGA / Autoridad Aduanera	Ventanilla Digital
<b>F2</b>	Solicitud de registro del despacho de mercancías de las empresas.	AGACE	Ventanilla Digital
<b>F3</b>	Solicitud de Registro en el Esquema de Certificación de Empresas.	AGACE	Escrito libre / Ventanilla Digital
<b>F3.1</b>	Instructivo de trámite para obtener el Registro en el Esquema de Certificación de Empresas en la modalidad IVA e IEPS	AGACE	Ventanilla Digital
<b>F3.2</b>	Instructivo de trámite para obtener el Registro en el Esquema de Certificación de Empresas en la modalidad de Comercializadora e Importadora.	AGACE	Escrito libre

<b>F3.3</b>	Instructivo de trámite para obtener el Registro en el Esquema de Certificación de Empresas en la modalidad de Operador Económico Autorizado bajo los rubros de Importación y/o Exportación; Controladora; Aeronaves; SECIIT; Textil; Recinto Fiscalizado Estratégico y Tercerización Logística.	AGACE	Escrito libre
<b>F3.4</b>	Instructivo de trámite para obtener el Registro en el Esquema de Certificación de Empresas, modalidad de Socio Comercial Certificado, rubros auto-transportista terrestre, agente aduanal, transporte ferroviario, parques industriales, recinto fiscalizado y mensajería y paquetería.	AGACE	Ventanilla Digital
<b>G. Pedimentos y anexos</b>			
<b>Nombre del pedimento o anexo</b>			
<b>G1.</b>	Pedimento.	Aduana	Escrito libre
<b>G2.</b>	Pedimento de importación. Parte II. Embarque parcial de mercancías.	Aduana	Escrito libre
<b>G3.</b>	Pedimento de exportación. Parte II. Embarque parcial de mercancías.	Aduana	Escrito libre
<b>G4.</b>	Pedimento de tránsito para el transbordo.	Aduana que corresponda	Escrito libre
<b>G5.</b>	Forma Simplificada del Pedimento.	Aduana que corresponda	Escrito libre
<b>G6.</b>	Formato de Aviso consolidado.	Aduana que corresponda	Escrito libre
<b>G7.</b>	Documento de operación para despacho aduanero.	Aduana que corresponda	Escrito libre

#### I. Identificaciones oficiales y comprobantes de domicilio

Para efectos de los trámites contenidos en las RGCE y sus Anexos se entenderá por identificación oficial, cualquiera de los siguientes documentos vigentes:

- a) Credencial para votar expedida por el Instituto Nacional Electoral.
- b) Pasaporte.
- c) Cédula profesional.
- d) Licencia de conducir y en el caso de menores de edad permiso para conducir.
- e) En el caso de menores de edad la credencial emitida por la SEP o por institución oficial acreditada o la Cédula de Identidad Personal emitida por el Registro Nacional de Población de la SEGOB.
- f) En el caso de adultos mayores la credencial del Instituto Nacional de las Personas Adultas Mayores.
- g) Tratándose de extranjeros el documento migratorio que corresponda, emitido por autoridad competente (en su caso, prórroga o refrendo migratorio).

Asimismo, para efectos de los formatos y trámites de comercio exterior, se entenderá por comprobante de domicilio, cualquiera de los siguientes documentos:

- a) Estado de cuenta a nombre del contribuyente que proporcionen las instituciones del sistema financiero. Dicho documento no deberá tener una antigüedad mayor a 4 meses, contados a partir de la fecha límite de pago.

- b) Último recibo del impuesto predial; en el caso de recibos de periodos menores a 1 año, el mismo no deberá tener una antigüedad mayor a 4 meses, y tratándose de recibo anual deberá corresponder al ejercicio en curso. (Este documento puede estar a nombre del contribuyente o de un tercero, tratándose de personas morales, podrá estar a nombre de uno de los socios o accionistas, no será necesario que se exhiba pagado).
- c) Último recibo de los servicios de luz, gas, televisión de paga, internet, teléfono o de agua, siempre y cuando dicho recibo no tenga una antigüedad mayor a 4 meses (este documento puede estar a nombre del contribuyente o de un tercero, cuando las personas morales, manifieste que no pueden obtener estos comprobantes a su nombre, el mismo podrá estar a nombre de uno de los socios o accionistas, no será necesario que se exhiban pagados), tratándose de recibo de servicios anuales deberá corresponder al ejercicio en curso.
- d) Última liquidación a nombre del contribuyente del IMSS.
- e) Contratos de:
  - i. Arrendamiento, acompañado del último recibo de pago de renta con una antigüedad no mayor a 4 meses que cumpla con los requisitos fiscales, o bien el contrato de subarrendamiento y el último recibo de pago de renta con una antigüedad no mayor a 4 meses que cumpla con los requisitos fiscales (este documento puede estar a nombre del contribuyente o de un tercero, excepto en el caso de personas morales que podrá estar a nombre de uno de los socios o accionistas).
  - ii. Fideicomiso debidamente protocolizado.
  - iii. Apertura de cuenta bancaria que no tenga una antigüedad mayor a 3 meses (este documento puede estar a nombre del contribuyente o de un tercero, excepto en el caso de personas morales donde deberá estar a nombre de las mismas).
  - iv. Servicios de luz, teléfono o agua, que no tenga una antigüedad mayor a 2 meses (estos documentos pueden estar a nombre del contribuyente o de un tercero).
- f) Carta de radicación o de residencia a nombre del contribuyente, expedida por los Gobiernos Estatales, Municipales o sus similares en la Ciudad de México conforme a su ámbito territorial, que no tenga una antigüedad mayor a 4 meses.
- g) Comprobante de alineación y número oficial emitido por el Gobierno Estatal, Municipal o su similar en la Ciudad de México, dicho comprobante deberá contener el domicilio del contribuyente y una antigüedad no mayor a 4 meses, (este documento puede estar a nombre del contribuyente o de un tercero, excepto en el caso de personas morales, donde deberá estar a nombre de las mismas).
- h) Recibo oficial u orden de pago expedido por el Gobierno Estatal, Municipal o su similar en la Ciudad de México, dicho comprobante deberá contener el domicilio fiscal del contribuyente, tener una antigüedad no mayor a 4 meses y tratándose de pago anual deberá corresponder al ejercicio en curso (este documento puede estar a nombre del contribuyente o de un tercero, excepto para el trámite de inscripción en el RFC en el caso de personas morales, y no será necesario que se exhiba pagado).
- i) En el caso de los asalariados y los contribuyentes sin actividad económica, la credencial para votar vigente emitida por el Instituto Nacional Electoral, cuando la misma señale el domicilio.

La exhibición de alguno de los documentos a que hace referencia el párrafo anterior, únicamente tendrá un valor indicativo respecto a la ubicación del domicilio señalado por el contribuyente para efectos de los trámites presentados de conformidad con la presente Resolución, por lo tanto, no se entenderán como comprobatorios del domicilio fiscal en los procedimientos que deriven del ejercicio de facultades de comprobación de las autoridades aduaneras, así como tampoco para los efectos del artículo 10 del CFF y demás disposiciones jurídicas aplicables.

## II. Formatos



**Anverso**

**INSTRUCCIONES**

- Escribir con claridad, letra de molde y bolígrafo.
  - Esta solicitud se debe de presentar en original y copia.
  - Conserve su solicitud para ser entregada en la oficina de control vehicular de BANJERCITO por donde vaya a efectuar su retorno. Es su comprobante de la estancia legal de su mercancía.
  - Este documento no es válido si presenta raspaduras o enmendaduras.
  - Recuerde usted que al proporcionar datos inexactos o falsos se hará acreedor a sanciones relacionadas con la presunción de contrabando.
- Los campos 1, 2 y 3 serán llenados por el importador, los demás son de uso exclusivo de la autoridad aduanera.
- Estos datos deberán ser llenados por la autoridad aduanera:
- No. de Folio.- La autoridad aduanera anotará el número de folio del registro interno que corresponda.
- Fecha de ingreso.- Anotará la fecha de ingreso de la mercancía a territorio nacional, comenzando por el día, mes y año.
- Fecha de vencimiento.- Se anotará la fecha en que venza la importación temporal de la mercancía, empezando por el día, mes y año.
- Aduana/sección aduanera.- Anotará el nombre de la aduana o sección aduanera por la que se introduce la mercancía.
- Clave.- Anotará la clave de la aduana o sección aduanera por la que se introduce la mercancía.

El importador proporcionará los siguientes datos:

**1.- Datos del propietario:**

Nombre completo (apellido paterno/apellido materno/nombre(s)), razón o denominación social.  
Anotará el nombre del propietario o razón social, empezando por el apellido paterno, materno y nombre o (s) nombres, así como su dirección completa.

**2.- Datos del importador:**

Nombre completo (apellido paterno/apellido materno/nombre(s)), razón o denominación social.  
Anotará el nombre del importador o de la razón social, residente en el extranjero en su caso, empezando por el apellido paterno, materno y nombre o nombres, así como su dirección completa.  
Licencia de conducir No.- Anotará el número de la licencia de conducir.  
Pasaporte No.- Anotará el número del pasaporte.  
S.S.N.- Anotará el número de la tarjeta de seguro social.

Firma.- Asentará su firma autógrafa.

**3.- Descripción de la mercancía.-** En este recuadro anotará la descripción, naturaleza, estado, origen y demás características de la mercancía, así como los demás datos que permitan la identificación de las mismas, o en su defecto las especificaciones técnicas o comerciales necesarias para su identificación, tales como marca, modelo, tipo, número de serie, tamaño, color, etc.

Los siguientes datos deberán ser llenados por la autoridad aduanera:

**4.- Autorización de la aduana/sección aduanera:**

Nombre.- Anotará el nombre completo de la persona que otorga la autorización por parte de la aduana.  
No. de gafete del empleado.- Anotará el número de identificación (gafete) personal del empleado de la aduana que otorga la autorización.  
Firma.- Asentará su firma el empleado que haya autorizado la solicitud.  
Sello de la Aduana/sección aduanera.- En este espacio se pondrá el sello de la aduana o sección aduanera que otorga la autorización.

**5.- Datos del retorno:**

Fecha.- Anotará la fecha de retorno de la mercancía, comenzando por el día, mes y año.  
Aduana/sección aduanera.- Anotará el nombre de la aduana o sección aduanera por la que se retornará(n) la(s) mercancía(s).  
Clave.- Anotará la clave de la aduana o sección aduanera que le corresponda.  
Lugar.- Anotará el nombre de la ciudad, municipio y estado que le corresponda a la aduana o a la sección aduanera.



## Reverso

A2.



Autorización de importación temporal de embarcaciones /  
Authorization for temporal importation of boats.



No. de Folio/No. Of Folio:

**PARA SER LLENADO POR EL IMPORTADOR/THE IMPORTER WILL PROVIDE THE FOLLOWING INFORMATION**

1. Fecha de ingreso / Date of entry			Fecha de vencimiento / Expiring date		
_ _	_ _	_ _ _ _	_ _	_ _	_ _ _ _
día/day	mes/month	año/year	día/day	mes/month	año/year
2. Datos del propietario/Owner's generals.					
Nombre completo (apellido paterno/apellido materno/nombre(s)), razón o denominación social/Full name (Last name/name) or company's name.					
_____					
Domicilio/Address					
_____					
3. Datos del importador/Importer's generals.					
_____					
Apellido paterno/Last name		Apellido materno/middle name		Nombre(s)/Name	
Domicilio/Address					
_____					
Licencia de conducir/Drivers license _____					
Pasaporte/Passport number _____					
Nacional/Mexican citizen ( ) Extranjero/Non Mexican citizen ( )					
Si es extranjero, indique su calidad migratoria/If non Mexican, indicate your migratory status:					
_____					
Propietario/Owner ( )		Cónyuge/Spouse ( )		Ascendiente/Ancessor ( )	
		Descendiente/Descendant ( )		Otro/Other ( )	


**4. Datos de la embarcación/Boat's information.**  
 Clase de embarcación/Class of boat \_\_\_\_\_  
 Nombre/Name \_\_\_\_\_ Marca/Trademark \_\_\_\_\_  
 Eslora/Lenght \_\_\_\_\_ Tipo/Model \_\_\_\_\_  
 Modelo/Model year \_\_\_\_\_ Núm. de registro/Registry number \_\_\_\_\_  
 Motor (es)/Motor (motors) \_\_\_\_\_ Serie casco/Hull's series \_\_\_\_\_  
 Color/Color \_\_\_\_\_ Título de propiedad/Ownership's title \_\_\_\_\_  
 Número de serie/ Serial number \_\_\_\_\_ Número de matrícula/Enrol number \_\_\_\_\_  
 VIN/VIN \_\_\_\_\_  
 Finalidad a la que será destinada la embarcación/The object of boats \_\_\_\_\_

**5. Destino de la embarcación/Boat's destination: Explotación/Exploration**  
 Exploración/Exploration \_\_\_\_\_

**6. Declaro bajo protesta de decir verdad que retornaré oportunamente al extranjero la embarcación importada temporalmente a los Estados Unidos Mexicanos y que me abstendré de cometer infracciones o delitos relacionados con su indebida utilización durante su estancia en este país.**  
 I hereby declare under oath that I will opportunely return abroad the temporarily imported boat, and that I will abstain myself of committing any penalties or felonies related with their improper use while their stay in this country.

\_\_\_\_\_  
 Firma/ Signature


**ESTE FORMATO DEBIDAMENTE REQUISITADO AMPARA LA LEGAL ESTANCIA EN EL PAIS DE LA EMBARCACION/ THIS FORM, ONCE STAMPED, COVERS THE LEGAL STAY OF THE BOAT IN MEXICO.**



<b>7. Autorización de la aduana o sección aduanera/Customs office or customs section authorization.</b>	<b>Sello</b>
Nombre/Name _____	Aduana o sección aduanera/
No. de gafete del empleado/Employee gafet number _____	Seal
_____ Firma/Signature	Customs office or customs Section

**8. Datos del retorno/Return information.**  
 Fecha/Date \_\_\_\_\_  
 día /day mes/month año/year  
 Aduana o Sección aduanera/Customs office or customs section \_\_\_\_\_  
 Clave/Code \_\_\_\_\_  
 Lugar/Place \_\_\_\_\_

REVERSO/BEHIND REVERSE



**INSTRUCCIONES / INSTRUCTIONS**

- Escribir con claridad, letra de molde y bolígrafo/Write clearly with ballpoint pen.
- Esta solicitud se debe de presentar en original y copia/This form should be submitted in original and a copy.
- Conserve su solicitud autorizada para ser entregada en la oficina de control de la aduana por donde vaya a efectuar su retorno. Este documento es su comprobante de la estancia legal de su embarcación/This form is your legal importation document, and it should be provided to the customs control office when returning abroad.
- Este documento no es válido si presenta raspaduras o enmendaduras/This document is not valid if it presents scratchings or amendments.
- Recuerde usted que al proporcionar datos inexactos o falsos se hará acreedor a sanciones relacionadas con la presunción de contrabando/You are liable for any false statements or inaccurate information provided in this document to penalties related to smuggling presumption.

-No. de Folio/No. of Folio.- La autoridad aduanera anotará el número de folio del registro interno que corresponda/Custom's authority will provide each form with its corresponding number.

Los campos 1, 2, 3, 4, 5 y 6 serán llenados por el importador, los campos 7 y 8 son de uso exclusivo de la autoridad aduanera/Camp 1, 2, 3, 4, 5 and 6 must be completed by the importer, camp 7 and 8 are for official use only.

Estos datos deberán ser llenados por el importador/The importer will provide the following information:

- 1.- Fecha de ingreso/Date of entry.- Anotará la fecha de ingreso de la embarcación a territorio nacional/The date on which the boats has crossed the mexican border.  
Fecha de vencimiento/Expiring date.- Se anotará la fecha en que venza la importación temporal de la embarcación/The date on which the authorization for the temporal importation of the boat expires.
- 2.- Datos del propietario/Owner's generals.  
Nombre completo (apellido paterno/apellido materno/nombre(s)), razón o denominación social y domicilio fiscal/Full name (last name/name) or company's name and complete address should be written down.
- 3.- Datos del importador/Importer's generals.  
Anotará el nombre del importador, así como su dirección completa/The importer's name and complete address should be written down.  
Licencia de conducir/Drivers license.- Anotará el número de la licencia de conducir/The driving license number should be written down.  
Pasaporte/Passport.- Anotará el número de pasaporte/The passport number should be written down.  
Nacional o Extranjero/Mexican or Non Mexican Citizen.- Anotará con una "X" si es nacional o extranjero/Mark with an "X" whether you are Mexican or Non Mexican Citizen.  
Si es extranjero, indique su calidad migratoria: Indicará mediante número asignado a su calidad migratoria/If Non Mexican, state your migratory status: Indicate by your assigned number your migratory status.  
Marcará con una "X" si la persona que solicita la importación temporal de la embarcación es el propietario, cónyuge, ascendiente o descendiente/Mark with an "X" whether the person that requires the temporal importation of the boat is the owner, spouse, ancestor or descendant.

- 4.- Datos de la embarcación/Boat's information.- En este recuadro anotará los datos de la embarcación, tales como: clase de embarcación, nombre, marca, eslora, tipo, modelo, número de registro, número de motor, número de serie del casco, color, número del título de propiedad, número de serie, número de matrícula NIV /The boat's information should be written down, such as class, name, trademark, length, model, model year, registry number, motor number, hull's series number, color, real state property, serial number, enrol number, vehicle identification number.
- 5.- Destino de la embarcación/Boat's destination: Señalará con una "X" la opción correspondiente al destino de la embarcación, pudiendo ser: explotación o exploración/An "X" mark should be marked at the correspondant boat destination (Exploitation or exploration). Finalidad a la que será destinada la embarcación/The object of boats: El importador señalará el uso que le dará a la embarcación/The importer's object of boats should be written down.
- 6.- Firma/Signature.- Asentará su firma autógrafa/Your signature should be written down.

**Notas/Notes:**

Deberá acreditar la propiedad de la embarcación para lo cual deberá anexar a la presente solicitud copia de cualquiera de los siguientes documentos: el documento equivalente, el contrato de fletamento, título de propiedad, o bien del certificado de registro otorgado por la autoridad competente/The boats ownership should be proved by annexing to this application form any of the following documents: invoice, transport contract, ownership's title or the registry certificate granted by the competent authority.

Deberá anexar copia de la siguiente documentación/A copy of the following documents should be attached:

- I. Las características técnicas de las mercancías antes descritas/The technical characteristics of the above mentioned merchandise are indicated;
- II. Acta constitutiva en la que se establezca dentro del objeto social de la empresa, que se dedicará a la prestación de los servicios de exploración o explotación, y/Company's by-laws in which exploration or exploitation should be included at the company's purpose, and
- III. En su caso, el contrato, concesión o autorización correspondiente, para la prestación de los servicios que requieran de dichas mercancías para su cumplimiento/If the case may be, the contract, concession or correspondant authorization which demonstrates that with the above mentioned merchandise, the services will be rendered.



## INSTRUCCIONES

<p>No. de folio: La aduana de entrada, asignará un número consecutivo a la solicitud de la operación.</p> <p>Operación: Se deberá marcar con una "X" la operación que se va llevar a cabo, importación temporal o retorno, según se trate.</p> <p>Fecha: Se deberá anotar la fecha de presentación de la solicitud ante la autoridad aduanera.</p> <p>Aduana y sección aduanera: Se deberá declarar la aduana y/o sección aduanera, por la cual se llevará a cabo la operación.</p> <p>Clave: Se deberá declarar la clave de la aduana y sección aduanera, por la cual se llevará a cabo la operación de mantenimiento o reparación, conforme al Apéndice 1 del Anexo 22.</p> <p><b>1. DATOS DEL IMPORTADOR:</b></p> <p>Nombre o Razón Social: Se deberán declarar el apellido paterno, materno y el nombre, de la persona que presenta la solicitud.</p> <p>R.F.C.: Se deberá declarar el RFC de la persona física o moral encargada en llevar a cabo la operación. En caso de extranjeros, se deberá declarar el R.F.C., genérico EXTR920901TS4.</p> <p>Domicilio: Se deberá declarar el domicilio fiscal de la persona física o moral encargada de llevar a cabo la operación. En el caso de extranjeros, deberá declarar el domicilio fiscal del residente en territorio nacional.</p> <p><b>2. DATOS RELATIVOS AL PEDIMENTO, O LA FORMA OFICIAL UTILIZADA PARA LA IMPORTACION TEMPORAL DE LOS BIENES OBJETO DE MANTENIMIENTO O REPARACION:</b></p> <p>Fecha de importación temporal: En este campo se deberá declarar la fecha día, mes y año, de la importación temporal.</p>	<p>Especificaciones técnicas o comerciales: Se deberá señalar la descripción comercial de la mercancía objeto del mantenimiento o reparación</p> <p>Marca: Se deberá anotar la marca comercial del bien.</p> <p>Modelo, Tipo, No. de serie: En caso de contar con la información del Modelo, Tipo y/o número de serie, deberá ser declarada en la solicitud.</p> <p>Cantidad: Se deberá declarar la cantidad de bienes que serán objeto de la autorización.</p> <p><b>4. DESTINO QUE SE LE DARÁ A LAS PARTES O REFACCIONES REEMPLAZADAS</b></p> <p>Destino: En este caso se deberá marcar con una "X" el uso al que será(n) sometida(s) la(s) mercancía(s) que fueron objeto del reemplazo, retornadas, destruida o importada definitivamente.</p> <p><b>5. DATOS DE LA DESTRUCCION O IMPORTACION DEFINITIVA DE LAS PARTES O REFACCIONES REEMPLAZADAS:</b></p> <p>Pedimento de importación definitiva: Se declara el número del pedimento con el cual se efectuó el cambio de régimen de las mercancías reemplazadas.</p> <p>Aduana/sección/clave:</p> <p>Fecha y No. del acta de destrucción: Se deberá señalar la fecha y No. de acta de destrucción, de las partes o refacciones reemplazadas.</p> <p>Autoridad ante la que se presentó el aviso de destrucción: Se deberá declarar el Nombre de la autoridad aduanera a la que se presentó el aviso de destrucción de las partes o refacciones.</p>
<p>Fecha de vencimiento: En este campo se deberá declarar la fecha día, mes y año, del vencimiento de la importación temporal.</p> <p>No. de pedimento/No. de folio de la forma oficial: En este campo se debe declarar el número de pedimento o el número de folio del documento que la autoridad aduanera asignó para llevar a cabo la operación.</p> <p>Descripción de la mercancía: Se deberá señalar la descripción comercial de la mercancía objeto del mantenimiento o reparación.</p> <p>Marca: En caso de tener marca, se deberá anotar la marca comercial del bien.</p> <p>Modelo, Tipo, No. de serie: En caso de contar con la información del Modelo, Tipo y/o número de serie, deberá ser declarada en la solicitud.</p> <p>Unidad: Se deberá declarar la unidad de medida comercial de las mercancías objeto de mantenimiento o reparación.</p> <p>Cantidad: Se deberá declarar la cantidad de bienes que serán objeto del mantenimiento o reparación</p> <p><b>3. DATOS DE LAS PARTES O REFACCIONES, O BIENES DESTINADOS AL MANTENIMIENTO O REPARACION:</b></p> <p>Descripción de la mercancía: Se deberá señalar la descripción comercial de la mercancía objeto del mantenimiento o reparación</p>	<p><b>6. NOMBRE Y FIRMA DEL IMPORTADOR O SU REPRESENTANTE LEGAL:</b></p> <p>Se deberá declarar el apellido paterno, materno y el nombre, del importador o el representante legal de la empresa que presenta la solicitud y asentar la firma autógrafa.</p> <p>Observaciones:</p> <p>En la presente solicitud se deberá escribir con claridad, letra de molde y bolígrafo, se debe de presentar en original para la aduana, copia para el importador y copia para quien en su caso tenga la custodia de la mercancía. Este documento no es válido si presenta raspaduras o enmendaduras. Recuerde usted que al proporcionar datos inexactos o falsos se hará acreedor a sanciones relacionadas con la presunción de contrabando. Deberá anexar los documentos que, en su caso, demuestren el destino de las partes o refacciones reemplazadas. En el caso de refacciones para aeronaves, se deberá presentar una autorización por aeronave. Sólo se podrá hacer uso de esta solicitud, cuando las partes o refacciones puedan ser susceptibles de ser identificadas plenamente. No están sujetas a este tipo de operaciones las mercancías consumibles, tales como aceites, remaches, tornillos, cintas adhesivas, material sellante, líquidos, cables, entre otros.</p>

**A4.**



Autorización para importar mercancía por única vez, sin haber concluido el trámite de inscripción o estando suspendidos en el padrón de importadores, (Regla 1.3.5.).



**Información General del Solicitante.**

- 1.- ¿Está suspendido en el padrón de importadores  SI  NO
- 2.- ¿Ha iniciado el trámite para la inscripción en el Padrón de Importadores y no ha concluido?  SI  NO

- 3.- Señale el tipo de persona
- 4.- ¿Ha realizado esta solicitud con anterioridad en el presente ejercicio fiscal?  SI  NO

Persona Moral

Persona Física

5. Nombre completo (apellido paterno/materno/nombre (s)), razón o denominación social.	Clave del RFC											
	<input type="text"/>	<input type="text"/>	<input type="text"/>	<input type="text"/>	<input type="text"/>	<input type="text"/>	<input type="text"/>	<input type="text"/>	<input type="text"/>	<input type="text"/>	<input type="text"/>	<input type="text"/>
6. Domicilio fiscal:												
Calle _____ No. y/o letra exterior _____												
No. y/o letra interior _____ Colonia _____ Código Postal _____ Municipio o Delegación _____ Localidad _____ Entidad Federativa _____												
Teléfonos _____												
7. Domicilio para oír y recibir notificaciones:												
Calle _____ No. y/o letra exterior _____ No. y/o letra interior _____												
Colonia _____ Código Postal _____ Municipio o Delegación _____ Localidad _____ Entidad Federativa _____												
Teléfonos _____												
8. Persona(s) autorizada(s) para oír y recibir notificaciones y teléfonos:												
9. Actividades en general a que se dedique el interesado:												

**Información General de la Mercancía.**

**1. Descripción de la mercancía:**

**a)** Descripción detallada de la mercancía a importar:

\_\_\_\_\_

\_\_\_\_\_

**b)** Cantidad de mercancía: \_\_\_\_\_

\_\_\_\_\_

**c)** Valor de la mercancía según el documento equivalente que corresponda:

\_\_\_\_\_

**d)** Fracción (es) arancelaria (s) de la mercancía (s) a importar:

\_\_\_\_\_

**2.** Aduana por la que ingresará: \_\_\_\_\_

**3.** Razón o justificación de la necesidad de importar mercancía:

\_\_\_\_\_

\_\_\_\_\_

**4. La mercancía a importar es:**

Explosiva	<input type="checkbox"/>	Inflamable	<input type="checkbox"/>
Contaminante	<input type="checkbox"/>	Radiactiva	<input type="checkbox"/>
Corrosiva	<input type="checkbox"/>	Perecedera	<input type="checkbox"/>
Fácil descomposición	<input type="checkbox"/>	Animales vivos	<input type="checkbox"/>

**Datos del Representante Legal**

1. Nombre completo (apellido paterno/materno/nombre (s) )	Clave del RFC												
	<input type="text"/>	<input type="text"/>	<input type="text"/>	<input type="text"/>	<input type="text"/>	<input type="text"/>	<input type="text"/>	<input type="text"/>	<input type="text"/>	<input type="text"/>	<input type="text"/>	<input type="text"/>	<input type="text"/>
2. Domicilio fiscal:													
Calle _____ No. y/o letra exterior _____ No. y/o letra interior _____													
_____ Colonia _____ Código Postal _____													
_____ Municipio o Delegación _____ Localidad _____													
_____ Entidad Federativa _____ Teléfonos _____													
_____													
Declaro bajo protesta de decir verdad, que todo lo asentado es cierto.													
_____													
Firma autógrafa del solicitante o representante legal													

**INSTRUCCIONES**

Esta solicitud será llenada en dos tantos a máquina o con letra de molde, con bolígrafo a tinta negra o azul y las cifras no deberán invadir los límites de los recuadros.

**Información General del Solicitante**

1. Señalar con una "X" si está suspendido en el padrón de importadores.
2. Señalar con una "X" si ha iniciado el trámite de inscripción al padrón de importadores y el mismo no ha concluido.
3. Señalar con una "X" si se trata de persona física o persona moral.
4. Señalar con una "X" si ha realizado solicitud con anterioridad en el presente ejercicio fiscal.
5. Anotar el nombre completo, la razón o denominación social, así como el RFC del importador a doce o trece posiciones según corresponda.
6. Anotar el domicilio fiscal, especificando calle, número exterior e interior, Colonia, Código Postal, Delegación o Municipio, Localidad, Entidad Federativa y teléfonos.
7. Anotar el domicilio para oír y recibir notificaciones, especificando calle, número exterior e interior, Colonia, Delegación o Municipio, Código Postal, Localidad, Entidad Federativa y teléfonos. Este numeral únicamente se llenará en el caso que sea diferente del numeral que antecede.
8. Señalar los nombres completos de las personas autorizadas para oír y recibir notificaciones, así como el teléfono de cada una de ellas.
9. Anotar las actividades generales a las que se dedica el solicitante.

**Información General de la Mercancía**

1. Anotar dentro de la descripción de la mercancía, lo siguiente:
  - a) La descripción detallada de la mercancía a importar, señalando los datos que permitan su identificación individual (número de serie, parte, marca o modelo), o en su defecto las especificaciones técnicas o comerciales. En el caso de que se trate de más de una mercancía, la descripción deberá hacerse por cada una de ellas.
  - b) La cantidad total de cada mercancía a importar, señalando la unidad de medida de comercialización (kilo, gramo, metro, pieza, litro, par, juego, etc.) y la unidad de medida tarifaria.
  - c) El valor de cada una de las mercancías, de acuerdo al documento equivalente que corresponda.
  - d) La fracción arancelaria de cada una de las mercancías a importar.
2. Señalar la Aduana por la que ingresará la mercancía.
3. Asentar la razón o justificación de la necesidad por el cual se realiza el trámite.
4. Señalar con una "X" si la mercancía a importar es explosiva, inflamable, contaminante, radiactiva, corrosiva, perecedera, de fácil descomposición o animales vivos.

**Datos del Representante Legal**

1. Se asentarán los datos generales del Representante Legal, especificando el nombre completo y el RFC.
2. Anotará el domicilio fiscal del representante legal, especificando Calle, Número exterior e interior, Colonia, Código Postal, Delegación o Municipio, Localidad, Entidad Federativa y Teléfonos.
3. El solicitante o su representante legal-asentará su firma autógrafa.

"Para cualquier aclaración en el llenado de este formato, podrá obtener información en el Portal del SAT o en las siguientes direcciones: [www.shcp.gob.mx](http://www.shcp.gob.mx); [asisnet@shcp.gob.mx](mailto:asisnet@shcp.gob.mx); [asisnet@sat.gob.mx](mailto:asisnet@sat.gob.mx) o comunicarse a través de: Marca SAT: 627 22 728, desde la Ciudad de México, o al 01 55 627 22 728 del resto del país; o bien, acudir a los Módulos de Asistencia al Contribuyente de la Administración Desconcentrada que corresponda a su domicilio fiscal. Quejas y denuncias al 88 52 22 22 desde la Ciudad de México, o al 01 55 88 52 22 22 del resto del país".



**Instructivo de trámite de la Autorización para importar mercancía por única vez, sin haber concluido el trámite de inscripción o estando suspendidos en el padrón de importadores, (Regla 1.3.5.)**

**¿Quiénes lo presentan?**

Las personas físicas y morales obligadas a inscribirse en el Padrón de Importadores que aún no concluyan el trámite de inscripción o que se encuentren suspendidas en el citado padrón.

**¿A quién se dirige?**

Ante la ACOA.

**Opciones de envío:**

También puede enviar la solicitud y los documentos mediante SEPOMEX o utilizando los servicios de empresas de mensajería.

**¿Cuándo se presenta la solicitud de autorización?**

Después de transcurridos 5 días de haber presentado a través del Portal del SAT, la solicitud de inscripción al Padrón de Importadores o en el caso de estar suspendidos, la solicitud para dejar sin efectos dicha suspensión en el Padrón de Importadores, conforme a las fichas de trámite 5/LA y 7/LA.

**¿Cómo se presenta?**

Por escrito mediante el formato denominado "Autorización para importar mercancía por única vez sin haber concluido el trámite de inscripción o estando suspendidos en el padrón de importadores, (Regla 1.3.5.)", anexando los documentos previstos en el formato:

- a) Copia del documento que acredite que la mercancía se encuentra en depósito ante la aduana.
- b) Documentos que acrediten que la mercancía es explosiva, inflamable, contaminante, radiactiva, corrosiva, perecedera o de fácil descomposición o animales vivos.
- c) Copia del documento equivalente o documento que justifique la propiedad de la mercancía a importar, o en su caso, declaración bajo protesta de decir verdad, de que es su legítimo propietario.
- d) Copia del folio de registro de la solicitud de inscripción al Padrón de Importadores o en el caso de estar suspendidos, de la solicitud para dejar sin efectos dicha suspensión en el Padrón de Importadores, que se presenta electrónicamente en el Portal del SAT, conforme a las fichas de trámite 5/LA y 7/LA, en el que conste la fecha de envío.
- e) Original o copia certificada y copia para cotejo, de la identificación oficial del representante legal o de la persona física que presente la solicitud.
- f) Copia certificada y copia para cotejo, de la escritura pública o carta poder mediante la cual se acredite la representación legal.

**¿Qué documento se obtiene?**

Copia del oficio de Autorización por el que se solicita a la ACOA se permita por única vez la importación de la mercancía sin haber concluido el trámite de inscripción o estando suspendido en el padrón de importadores.

**¿En qué plazo se emite la autorización?**

En un plazo no mayor a 3 meses, contados a partir de la fecha en que se haya presentado la solicitud debidamente llenada junto con la documentación correspondiente.

**Disposiciones jurídicas aplicables**

Artículos 59, fracción IV, de la Ley, 86 del Reglamento y la regla 1.3.5.

A5.



**HACIENDA**  
SECRETARÍA DE HACIENDA Y CRÉDITO PÚBLICO



Autorización a personas físicas para importar mercancía por única vez, sin estar inscritos en el padrón de importadores, (Regla 1.3.6.).

Antes de llenar este formato, lea las instrucciones al reverso.

Indique el número de oficio con el que se le otorgó la inscripción en el padrón de importadores: _____
Indique el número de oficio si ha iniciado el trámite para la inscripción en el padrón de importadores y no ha concluido: _____
Indique si ha realizado una solicitud con anterioridad en el presente ejercicio fiscal, en caso afirmativo señale el número con el que obtuvo la autorización _____

**1. Información General del Solicitante**

Persona Física		
RFC: _____		
_____		
Nombre(s)	Primer Apellido	Segundo Apellido

**1.1. Domicilio para oír y recibir notificaciones, así como las personas autorizadas para tales efectos**

Calle _____ No. y/o letra exterior _____ No. y/o letra interior _____
Colonia _____ Código Postal _____ Municipio o Delegación _____
Localidad _____ Entidad Federativa _____ Teléfonos _____
Personal autorizado para oír y recibir notificaciones: _____
_____ Teléfonos _____

**2. Datos del Representante Legal**

RFC: _____		
_____		
Nombre(s)	Primer Apellido	Segundo Apellido
Indique con una "x", que declara, bajo protesta de decir verdad, que el representante legal cuenta con las facultades para realizar actos de administración o los necesarios para realizar las gestiones del presente trámite.		

**3. Información relacionada con el trámite****3.1. Descripción de la mercancía:**

Descripción detallada de la mercancía a importar, señalando los datos que permitan su identificación individual (número de serie, parte, marca o modelo), o en su defecto las especificaciones técnicas o comerciales. En caso de que se trate de más de una mercancía, la descripción deberá hacerse por cada una de ellas.	
Cantidad de la mercancía a importar, señalando la unidad de medida de comercialización (kilo, gramo, metro, pieza, litro, par, juego, etc.)	
Valor de cada una de las mercancías, de acuerdo al documento equivalente que corresponda:	
Fracción (es) arancelaria (s) de la mercancía (s) a importar:	
Aduana por la que ingresará la mercancía:	
Razón o justificación de la necesidad del trámite.	

<b>3.2.</b> Indique con una "x", que declara, bajo protesta de decir verdad, que la mercancía que se pretende importar será destinada para el uso personal del interesado o para realizar los fines de su objeto social y no será comercializada.	
---	--

<b>3.3.</b> Indique con una "x", que declara, ser legítimo propietario de la mercancía descrita en este formato en caso de no contar con el documento equivalente que justifique la propiedad.	
--	--

Declaro bajo protesta de decir verdad, que los datos asentados en el presente formato son ciertos.

\_\_\_\_\_  
Nombre y firma del solicitante

(Persona física solicitante o representante legal)

## INSTRUCCIONES

### **Información general**

El presente formato es de libre impresión y debe ser llenado en dos tantos o con letra de molde, con bolígrafo a tinta negra o azul y las cifras no deberán invadir los límites de los recuadros.

### **Opciones de presentación**

El trámite deberá presentarse en la oficialía de partes de la ACNCEA de manera presencial o utilizando los servicios de SEPOMEX como los de las empresas de Mensajería o ante la ADJ que corresponda al domicilio fiscal del solicitante, a través del Buzón Tributario.

En caso de que el trámite se presente mediante Buzón Tributario, se deberá adjuntar de manera digital el presente formato debidamente llenado y los requisitos señalados en las presentes instrucciones.

El trámite surtirá efectos a partir de la fecha de recepción de la solicitud de conformidad con el medio de presentación.

### **Indicaciones específicas**

En caso de que el espacio sea insuficiente para el rubro "Información relacionada con el trámite", numeral 3.1., se podrá describir la mercancía en documento anexo haciendo referencia del mismo en este formato.

### **Requisitos**

1. Comprobante de domicilio.
2. Documento equivalente que ampare la propiedad de la mercancía a importar. Si la información se encuentra en idioma distinto al español, anexar traducción de la misma.
3. Poder notarial donde se faculte al representante legal para realizar actos de administración.
4. Identificación oficial del representante legal y de la persona física que presente la solicitud.

En el caso de que el trámite se presente ante la ACNCEA, se deberá anexar a la documentación a que se refiere el presente Rubro, lo siguiente:

1. Para el caso de los numerales 3 y 4, la documentación podrá presentarse en copia certificada. En caso de que se presente en copia certificada o en original, se deberá anexar copia simple para cotejo.

### **Información adicional del trámite**

La autorización se otorgará en un plazo no mayor a 3 meses, contados a partir de la fecha en que se haya presentado la solicitud debidamente llenada junto con la documentación correspondiente, siempre y cuando no medie requerimiento en información y documentación adicional.

Se obtendrá copia del oficio de autorización por el que se solicita a la ACAJA se permita la importación de la mercancía sin estar inscrito en el padrón de importadores.

Para cualquier duda sobre el llenado del formato y/o requisitos así como cualquier consulta sobre las solicitudes presentadas, podrá obtener información en el Portal del SAT o en la siguiente dirección: [www.shcp.gob.mx](http://www.shcp.gob.mx); o comunicarse al teléfono (55) 5802-1335.

A6.



Autorización de inscripción para el padrón de exportadores sectorial (Regla 1.3.7.).



LLENAR CLARAMENTE LOS CAMPOS QUE SE INDICAN:  
FECHA EN QUE SE PRESENTA:

DIA \_\_\_\_ MES \_\_\_\_ AÑO \_\_\_\_

MARQUE CON UNA "X" EL TRÁMITE QUE SOLICITA:

SOLICITUD DE INSCRIPCIÓN

DEJAR SIN EFECTOS LA SUSPENSIÓN

A) DATOS DE IDENTIFICACIÓN ACTUAL					
PERSONA FÍSICA	<input type="checkbox"/>	PERSONA MORAL	<input type="checkbox"/>	CLAVE DEL RFC	
APELLIDO PATERNO, MATERNO, NOMBRE(S), O DENOMINACIÓN O RAZÓN SOCIAL					
CALLE		NUMERO Y/O LETRA EXTERIOR		NUMERO Y/O LETRA INTERIOR	
COLONIA		CÓDIGO POSTAL		TELÉFONO	
LOCALIDAD		MUNICIPIO		ENTIDAD FEDERATIVA	
GIRO O ACTIVIDAD PRINCIPAL:					
MARCAR CON UNA "X" SI ES	100% EXPORTADOR		ENAJENADOR (VENDEDOR) EN TERRITORIO NACIONAL, DE LAS MERCANCIAS INDICADAS EN LOS SECTORES SOLICITADOS		
INDICAR CON UNA "X" SI ES	PRODUCTOR		ENVASADOR	COMERCIALIZADOR	

B) MARCAR CON UNA "X" EL NOMBRE DEL O LOS SECTORES EN LOS QUE DESEA INSCRIBIRSE O REINCORPORARSE.			
1)	ALCOHOL, ALCOHOL DESNATURALIZADO Y MIELES INCRISTALIZABLES.	9)	ORO, PLATA Y COBRE.
2)	CERVEZA.	10)	PLÁSTICOS
3)	TEQUILA.	11)	CAUCHO
4)	BEBIDAS ALCOHÓLICAS FERMENTADAS (VINOS).	12)	MADERA
5)	BEBIDAS ALCOHÓLICAS DESTILADAS (LICORES).	13)	VIDRIO
6)	CIGARROS Y TABACOS LABRADOS.	14)	HIERRO Y ACERO
7)	BEBIDAS ENERGETIZANTES, ASI COMO CONCENTRADOS POLVOS Y JARABES PARA PREPARAR BEBIDAS ENERGETIZANTES.	15)	ALUMINIO
8)	MINERALES DE HIERRO Y SUS CONCENTRADOS.		

C) DATOS DEL REPRESENTANTE LEGAL			
APELLIDO PATERNO, MATERNO, NOMBRE(S)		CLAVE DEL RFC	
CORREO ELECTRÓNICO:		TELÉFONO:	
DECLARO Y ASUMO BAJO PROTESTA DE DECIR VERDAD LA RESPONSABILIDAD DE LA VERACIDAD Y AUTENTICIDAD DE LA INFORMACIÓN PROPORCIONADA			
_____ <b>FIRMA AUTÓGRAFA DEL REPRESENTANTE LEGAL O SOLICITANTE</b>			

**INSTRUCCIONES**

- Llene claramente los campos que se indican.
  - No exceda los límites de los recuadros.
  - Presentar 2 tantos de esta solicitud debidamente llenados, cumplir con los requisitos establecidos en el artículo 87 del Reglamento, la regla 1.3.7., así como con su instructivo de trámite.
- Anote la fecha en que presenta su solicitud dd/mm/aaaa.
- Marque con una "X" el trámite que solicita: Solicitud de Inscripción o Solicitud de autorización para dejar sin efectos la Suspensión.
- A) DATOS DE IDENTIFICACIÓN ACTUAL.**
- Señale con una "X" si es persona física o persona moral.
  - Anote el nombre completo, razón o denominación social según corresponda, tal y como se encuentra registrado ante el RFC; en caso de existir cambio de denominación o razón social o régimen de capital anotará los nuevos datos que le asignó la ADSC.
  - Anote el RFC del exportador a doce o trece posiciones según corresponda.
  - Anote el domicilio fiscal completo especificando Calle, Número exterior e interior, Colonia, Delegación o Municipio, Código Postal, Localidad, Entidad Federativa y Teléfonos.
  - Anote Giro o actividad principal.
  - Señale con una "X", si es 100% Exportador o si es Enajenador (Vendedor) en Territorio Nacional, de las mercancías indicadas en los Sectores Solicitados.
  - Indicar con una "X" si es, productor, envasador o comercializador.
- B) SECTORES.**
- Marque con una "X" el nombre del o los sectores en los que desea inscribirse o dejar sin efectos la suspensión para reincorporarse, conforme a las fracciones arancelarias que aparecen listadas en el Rubro B del Anexo 10, relativas al Padrón de Exportadores Sectorial.
- C) DATOS DEL REPRESENTANTE LEGAL O SOLICITANTE.**
- Anote el nombre completo y el RFC.
  - Anote correo electrónico y número telefónico.
  - El solicitante (interesado o representante legal) asentará su firma autógrafa.

**Documentos que deberán anexarse**

- a) Copia de identificación oficial vigente y/o instrumento notarial que acredite la personalidad jurídica del solicitante del trámite, según sea el caso (persona física o persona moral).
- b) Si el representante legal es extranjero, anexe copia simple del documento que compruebe su legal estancia en el país y que acredite que su situación migratoria le permite ostentarse con los cargos que se mencionan en el acta constitutiva o poder notarial correspondientes, de conformidad con el artículo 65 de la Ley de Migración.
- c) Tratándose de personas físicas extranjeras residentes en territorio nacional, incluir, además, copia del documento mediante el cual comprueben, su situación migratoria en el país y que se les autoriza para realizar actividades empresariales.
- d) Si la persona física es representada por una tercera persona, adjunte poder notarial o carta poder en la que se faculte para realizar este trámite, conforme a lo dispuesto en el artículo 19 del CFF.
- e) Si cambió la denominación o razón social de la empresa, deberá enviar copia simple de la escritura pública protocolizada ante Notario Público, en la cual conste dicho cambio.
- f) Para el caso de la solicitud de inscripción en el Padrón de Exportadores Sectorial, Sectores 8 al 15 del Apartado B del Anexo 10, se deberá cumplir con los requisitos específicos señalados en el "Instructivo de trámite para la inscripción en el padrón de exportadores sectorial (Regla 1.3.7)", conforme a lo establecido en las respectivas "Guías de Inscripción para el Padrón de Exportadores Sectorial".

**Informes y Consulta de Resultados:**

- Vía telefónica al Marca SAT: 627 22 728, desde la Ciudad de México, o al 01 55 627 22 728 del resto del país, opciones 7-3, de lunes a viernes de 8:00 a 21:00 horas, y desde Estados Unidos y Canadá: 1 877 (4488728).
- En el Portal del SAT podrá enviar un caso de aclaración, accediendo al Apartado de: "Trámites del RFC/Importadores y Exportadores/Complementa tus trámites del Padrón de: Importadores, Importadores de Sectores Específicos y Exportadores Sectorial", conforme a la Guía rápida para la operación de casos de aclaración, orientación y servicio o solicitud, en relación a trámites del Padrón de Importadores y Exportadores, publicada en el Portal del SAT, en el apartado de: "Comercio exterior, Portal Aduanas, Servicios y trámites del Padrón de Importadores y Exportadores".
- A través del Portal del SAT en la sección de "Comercio exterior, Portal Aduanas, Servicios y trámites del Padrón de Importadores y Exportadores, Consulta de resultados PISE PES".
- Cualquier duda, aclaración o consulta relacionada con su trámite podrá realizarla a través de caso de aclaración tal como se precisa en el párrafo anterior.

**Instructivo de trámite para la inscripción en el padrón de exportadores sectorial (Regla 1.3.7.)**

<b>A. Inscripción en el padrón de exportadores sectorial.</b>
<p><b>¿Quiénes lo presentan?</b></p> <p>Las personas físicas y morales que requieran exportar mercancías clasificadas en las fracciones arancelarias de los Sectores listados en el Apartado B, del Anexo 10.</p>
<p><b>¿Cómo se presenta?</b></p> <p>Mediante el formato denominado "Autorización de inscripción para el padrón de exportadores sectorial (Regla 1.3.7.)".</p>
<p><b>¿Dónde se presenta?</b></p> <p>En cualquiera de las ADSC.</p> <p>Por servicio de mensajería o correo certificado y en la Oficialía de Partes de la ACOP.</p> <p>Una vez ingresado el trámite, cuando se requiera aportar información o documentación adicional para que sea considerada antes de que se resuelva la solicitud de inscripción al Padrón de Exportadores Sectorial en un término no mayor a 2 días, podrá enviar un caso de aclaración denominado INSCRIPCION_PGIYSE_EXS, accediendo al Apartado de: "Trámites del RFC/Importadores y Exportadores/Complementa tus trámites del Padrón de: Importadores, Importadores de Sectores Específicos y Exportador Sectorial", conforme a la Guía rápida para la operación de casos de aclaración, orientación y servicio o solicitud, en relación a trámites del Padrón de Importadores y Exportadores, publicada en Portal del SAT, en el Apartado de: "Comercio exterior, Portal Aduanas, Servicios y trámites del Padrón de Importadores y Exportadores".</p>
<p><b>¿En qué casos no procede la inscripción en el Padrón de Exportadores Sectorial?</b></p> <p>Cuando no se cumpla con lo establecido en el artículo 87 del Reglamento y/o la regla 1.3.7., así como el presente instructivo de trámite.</p> <p>Cuando las personas físicas o morales, se ubiquen en cualquiera de los supuestos señalados en la regla 1.3.3.</p>
<p><b>Condiciones:</b></p> <ol style="list-style-type: none"> <li>1. Estar inscrito y activo en el RFC.</li> <li>2. Contar con e.firma vigente.</li> <li>3. La constancia de cumplimiento de obligaciones fiscales previstas en el artículo 32-D del CFF, deberá estar en sentido positivo.</li> <li>4. Tener el domicilio fiscal como localizado en el RFC o en proceso de verificación.</li> <li>5. No encontrarse en el listado de empresas publicadas por el SAT en términos de los artículos 69 y 69-B, cuarto párrafo, del CFF, con excepción de lo dispuesto en la fracción VI, del referido artículo 69.</li> <li>6. El estatus del buzón tributario deberá encontrarse como "Validado".</li> <li>7. Para el caso de personas físicas, deben realizar actividades empresariales en términos del Título II, Capítulo VIII y Título IV, Capítulo II, Secciones I y II de la Ley del ISR.</li> <li>8. Para el caso de la solicitud de inscripción en Sectores Específicos de Exportación del 1 al 7, deberá contar con la obligación correspondiente a la "Declaración Informativa del IEPS" de la mercancía que desee exportar.</li> </ol>
<p><b>Requisitos:</b></p> <ol style="list-style-type: none"> <li>1. Manifestación con firma autógrafa del interesado o representante legal, en la que se declare bajo protesta de decir verdad, la lista de documentos que se anexan a la solicitud y asentado la veracidad de la misma.</li> <li>2. Tratándose de las fracciones arancelarias listadas en el Sector 8 del Apartado B del Anexo 10, se deberá anexar a la solicitud: <ol style="list-style-type: none"> <li>a) Copia del documento que compruebe la validación del folio otorgado por SEMARNAT, de la</li> </ol> </li> </ol>

autorización en materia de impacto ambiental y de la autorización de cambio de uso de suelo en terrenos forestales; a nombre de la persona física o moral solicitante.

- b)** Copia del título de concesión minera otorgado por la Dirección General de Minas, o, en su caso, del contrato de explotación, acreditando su inscripción en el Registro Público de Minería y que se encuentra al corriente en el pago de derechos.
  - c)** Copia del permiso previo de exportación emitido por la SE, vigente.
- 3.** Tratándose de las fracciones arancelarias listadas en el Sector 9 del Apartado B del Anexo 10, se deberá anexar a la solicitud:
- a)** Copia del testimonio o de la escritura pública, en que conste el contrato o constitución de la sociedad y, copia de la inscripción ante el Registro Público que corresponda.
  - b)** Declaración firmada bajo protesta de decir verdad por el representante o apoderado legal de la persona moral, en la que se exprese la fecha, procedencia del producto aurífero, platero o de cobre anexando para tales efectos la razón social, el RFC de sus 10 principales proveedores por concepto de venta del producto terminado o semi-terminado a exportar.
  - c)** Para el caso de exportación de las fracciones arancelarias 7404.00.01, 7404.00.02, 7404.00.99, además se deberá cumplir con los requisitos establecidos en el numeral 4.
- 4.** Tratándose de las fracciones arancelarias listadas en los Sectores 10, 11, 12, 13, 14 y 15 del Apartado B, del Anexo 10, se deberá cumplir con lo siguiente y anexar a la solicitud:
- a)** Relación que contenga el nombre completo y RFC válido de los socios, accionistas y representantes legales actuales de la empresa, conforme a lo que se tenga asentado en las actas protocolizadas ante fedatario público; en caso de tener socios o accionistas extranjeros, anexar el comprobante del aviso que refiere el artículo 27 del CFF, e indicar el número de identificación fiscal correspondiente. La autoridad procederá a verificar que tanto la persona física o moral que promueve, los socios, accionistas y representantes legales cuenten con la opinión positiva del cumplimiento de obligaciones fiscales vigente, prevista en el artículo 32-D del CFF.
  - b)** Relación del domicilio de bodegas y sucursales donde se mantendrán las mercancías a exportar, los cuales deberán estar registrados en el RFC con estatus de "activo" y "localizado".
  - c)** Relación que contenga el nombre completo, RFC válido y número de seguridad social del personal al cual el contribuyente actualmente expida CFDI por concepto de remuneraciones, a que se refiere el Capítulo I, del Título IV, de la Ley del ISR, en términos del artículo 29, primer párrafo, del CFF. En caso de que se haya contratado a un tercero para que lleve a cabo la contratación, administración y remuneración de los trabajadores, se deberá indicar la razón social y el RFC de dicho contribuyente.
  - d)** Información del uso industrial de la mercancía a exportar. Actividad económica y técnica que consiste en transformar materia prima y convertirla en otros productos, así como los procesos productivos que realiza a la mercancía a exportar.
  - e)** Relación que contenga el nombre o denominación o razón social y, en su caso, el ID fiscal o su equivalente de los 10 principales clientes en el extranjero del exportador.
  - f)** Relación que contenga el nombre o denominación o razón social y, en su caso, el RFC válido de los transportistas contratados para el traslado de la mercancía a exportar.
  - g)** Relación que contenga el nombre, domicilio, RFC válido o, en su caso, el ID fiscal o su equivalente de sus proveedores.

Lo establecido en los incisos anteriores, deberá cumplirse adjuntado en un dispositivo de almacenamiento para equipo electrónico (CD, USB, etc.) con archivos de texto plano conforme a lo establecido en la Guía de trámites para Padrones que se encuentra publicada en el Portal del SAT, en el Apartado de: "Comercio exterior, Portal Aduanas, Servicios y trámites del Padrón de Importadores y Exportadores".



**¿En qué plazo y cómo se da a conocer el resultado de la solicitud?**

En un plazo de 10 días hábiles, contados a partir del día siguiente a la recepción de la solicitud, conforme a lo señalado en el artículo 87 del Reglamento.

A través del Portal del SAT, en la sección de: "Comercio exterior, Portal Aduanas, Servicios y trámites del Padrón de Importadores y Exportadores, Consulta de resultados PISE PES".

Vía telefónica en Marca SAT: 627 22 728, desde la Ciudad de México, o al 01 55 627 22 728 del resto del país, opciones 7-3, de lunes a viernes de 8:00 a 21:00 horas, se brindará asesoría sobre requisitos, documentación soporte y el estatus de sus trámites.

En el Portal del SAT, podrá enviar un caso, de aclaración denominado INSCRIPCION\_PGIYSE\_EXS, accediendo al Apartado de: "Trámites del RFC/Importadores y Exportadores/Complementa tus trámites del Padrón de: Importadores, Importadores de Sectores Específicos y Exportadores Sectorial", conforme a la Guía rápida para la operación de casos de aclaración, orientación y servicio o solicitud, en relación a trámites del Padrón de Importadores y Exportadores, publicada en el Portal del SAT en el Apartado de: "Comercio exterior, Portal Aduanas, Servicios y Trámites del Padrón de Importadores y Exportadores".

Cualquier duda, aclaración o consulta relacionada con su trámite podrá realizarla a través de caso de aclaración tal como se precisa en el párrafo anterior.

**¿Qué procede si la solicitud es rechazada?**

El contribuyente deberá subsanar las inconsistencias observadas y presentar nuevamente su solicitud conforme al presente instructivo y cumplir con los requisitos establecidos en el artículo 87 del Reglamento así como la regla 1.3.7.

**Disposiciones jurídicas aplicables:**

Artículos 59, fracción IV de la Ley, 87 del Reglamento, 19, fracción XI de la Ley del IEPS y la regla 1.3.7.

**B. Solicitud para dejar sin efectos la suspensión en el Padrón de Exportadores Sectorial****¿Quiénes lo realizan?**

Las personas físicas y morales que hayan sido suspendidas en el Padrón de Exportadores Sectorial.

**¿Cómo se realiza?**

Mediante el formato denominado "Autorización de inscripción para el padrón de exportadores sectorial (Regla 1.3.7.)".

**¿Dónde se presenta?**

En cualquiera de las ADSC.

Por servicio de mensajería o correo certificado y en la Oficialía de Partes de la ACOP.

Una vez ingresado el trámite, cuando se requiera aportar información o documentación adicional para que sea considerada antes de que se resuelva la solicitud de reincorporación al padrón de exportadores sectorial en un término no mayor a 2 días, podrá enviar un caso de aclaración denominado REINCORPORACION\_PGIYSE\_EXS, accediendo al Apartado de: "Trámites del RFC/Importadores y Exportadores/Complementa tus trámites del Padrón de: Importadores, Importadores de Sectores Específicos y Exportadores Sectorial", conforme a la Guía rápida para la operación de casos de aclaración, orientación y servicio o solicitud, en relación a trámites del Padrón de Importadores y Exportadores, publicada en el Portal del SAT, en el Apartado de: "Comercio exterior, Portal Aduanas, Servicios y trámites del Padrón de Importadores y Exportadores".

**¿En qué casos no procede la reincorporación en el Padrón de Exportadores Sectorial?**

Cuando no se cumpla con lo establecido en el artículo 87 del Reglamento y/o la regla 1.3.7., así como el presente instructivo de trámite.

Cuando las personas físicas o morales, se ubiquen en cualquiera de los supuestos señalados en la regla 1.3.3.

<p><b>Condiciones y Requisitos:</b></p> <ol style="list-style-type: none"> <li>1. Quienes soliciten la reincorporación al Padrón de Exportadores Sectorial, deberán cumplir con las condiciones y requisitos previstos en el Apartado A del presente instructivo, según corresponda.</li> <li>2. Se deberá anexar copia simple y legible de la documentación con la que acredite que se subsana(n) la(s) causal(es) por la(s) que fue suspendido del Padrón de Exportadores Sectorial.</li> </ol>
<p><b>¿En qué plazo y cómo se da a conocer el resultado de la solicitud?</b></p> <p>En un plazo no mayor a 10 días hábiles, a partir del día siguiente de la recepción de la solicitud.</p> <p>A través del Portal del SAT en la sección de: "Comercio exterior, Portal Aduanas, Servicios y trámites del Padrón de Importadores y Exportadores, Consulta de resultados PISE PES".</p> <p>Vía telefónica en Marca SAT: 627 22 728, desde la Ciudad de México, o al 01 55 627 22 728 del resto del país, opciones 7-3, de lunes a viernes de 8:00 a 21:00 horas., se brindará asesoría sobre requisitos, documentación soporte y el estatus de sus trámites.</p> <p>En el Portal del SAT, podrá enviar un caso de aclaración denominado REINCORPORACION_PGIYSE_EXS, accediendo al Apartado de: "Trámites del RFC/Importadores y Exportadores/Complementa tus trámites del Padrón de: Importadores, Importadores de Sectores Específicos y Exportadores Sectorial", conforme a la Guía rápida para la operación de casos de aclaración, orientación y servicio o solicitud, en relación a trámites del Padrón de Importadores y Exportadores, publicada en el Portal del SAT, en el Apartado de: "Comercio exterior, Portal Aduanas, Servicios y trámites del Padrón de Importadores y Exportadores, el plazo de atención será en un término no mayor a 10 días.</p> <p>Cualquier duda, aclaración o consulta relacionada con su trámite podrá realizarla a través de caso de aclaración tal como se precisa en el párrafo anterior.</p>
<p><b>¿Qué procede si la solicitud es rechazada?</b></p> <p>El contribuyente deberá subsanar las inconsistencias observadas y presentar nuevamente su solicitud, conforme al presente instructivo y cumpliendo con los requisitos establecidos en el artículo 87 del Reglamento así como la regla 1.3.7.</p>
<p><b>Disposiciones jurídicas aplicables:</b></p> <p>Artículos 59, fracción IV, de la Ley, 87 del Reglamento, 19, fracción XI, de la Ley del IEPS y la regla 1.3.7.</p>
<p><b>C. Solicitud para dejar sin efectos la inscripción en el Padrón de Exportadores Sectorial de manera voluntaria.</b></p>
<p><b>¿Quiénes lo presentan?</b></p> <p>Las personas físicas y morales inscritas en el Padrón de Exportadores Sectorial.</p>
<p><b>¿Dónde se presenta?</b></p> <p>Ante la ACOP, de conformidad con la regla 1.2.2., por servicio de mensajería o correo certificado, o en cualquiera de las ADSC.</p>
<p><b>¿Qué documento se obtiene al finalizar el trámite?</b></p> <p>Oficio de respuesta a la solicitud para dejar sin efectos la inscripción en el Padrón de Exportadores Sectorial de manera voluntaria.</p>
<p><b>¿Cuándo se presenta?</b></p> <p>En cualquier momento.</p>
<p><b>Requisitos:</b></p> <ol style="list-style-type: none"> <li>1. Manifestar el interés jurídico que representa.</li> </ol>
<p><b>Condiciones:</b></p> <ol style="list-style-type: none"> <li>1. Estar inscrito en el Padrón de Exportadores Sectorial.</li> </ol>
<p><b>Información adicional:</b></p> <ol style="list-style-type: none"> <li>1. El plazo de respuesta no será mayor a 3 días.</li> </ol>
<p><b>Disposiciones jurídicas aplicables:</b></p> <p>Artículos 59, fracción IV de la Ley, 87 del Reglamento y las reglas 1.2.2., 1.3.3., 1.3.7.</p>

A7.



Autorización para la importación de vehículos especialmente contruidos o transformados, equipados con dispositivos o aparatos diversos para cumplir con contrato derivado de licitación pública, (Regla 4.2.9.).



Antes de llenar este formato, lea las instrucciones al reverso.

Residente en  territorio nacional. Residente en el extranjero

### 1. Información General del Solicitante

Persona Física	Persona Moral
RFC:	RFC:
Nombre(s) Primer Apellido Segundo Apellido	Razón o denominación social.

### 1.2. Domicilio para oír y recibir notificaciones, así como las personas autorizadas para tales efectos.

Calle _____ No. y/o letra exterior _____ No. y/o letra interior _____
Colonia _____ Código Postal _____ Municipio o Delegación _____
Localidad _____ Entidad Federativa _____ Teléfonos _____
Personal autorizado para oír y recibir notificaciones: _____ Teléfonos _____

### 2. Datos del Representante Legal

RFC:
Nombre(s) Primer Apellido Segundo Apellido
Indique con una "x", que declara, bajo protesta de decir verdad, que el representante legal cuenta con las facultades para realizar actos de administración o los necesarios para realizar las gestiones del presente trámite.

### 3. Información relacionada con el trámite

#### 3.1. Descripción del vehículo a importar temporalmente:

Marca:	Número de serie:
Modelo:	Año:

#### 3.2. Fracción arancelaria en la que se encuentra clasificada el vehículo objeto de la autorización:

8705.20.01	
8705.20.99	
8705.90.99	

#### 3.3. Para el caso de ser residente en el extranjero, indicar los datos del responsable solidario en territorio nacional que se encuentre al corriente del cumplimiento de sus obligaciones fiscales.

Persona Física	Persona Moral
RFC:	RFC:
Nombre(s) Primer Apellido Segundo Apellido	Razón o denominación social.

#### 4. Razón o justificación de la necesidad de importar mercancía:

\_\_\_\_\_

Declaro bajo protesta de decir verdad, que los datos asentados en el presente formato son ciertos.

\_\_\_\_\_  
Nombre y firma del solicitante  
(el residente en territorio nacional o el residente en el extranjero o el representante legal)

**INSTRUCCIONES****Información general**

El presente formato es de libre impresión y debe ser llenado en dos tantos a máquina o con letra de molde, con bolígrafo a tinta negra o azul y las cifras no deberán invadir los límites de los recuadros.

**Opciones de presentación**

El trámite deberá presentarse en la oficialía de partes de la ACAJACE.

Mediante SEPOMEX o utilizando los servicios de empresas de mensajería y paquetería.

El trámite surtirá efectos a partir de la fecha de recepción de la solicitud de conformidad con el medio de presentación.

**Indicaciones específicas**

En el rubro de información general del solicitante cuando se trate de residente en el extranjero se deberá dejar en blanco el recuadro salvo que éste cuente con RFC.

**Requisitos**

1. Opinión favorable de la SE.
2. Contrato de prestación de servicios. En caso de que el contrato de prestación de servicios se encuentre en un idioma distinto al español, éste deberá acompañarse de su traducción.
3. Convocatoria para la licitación pública internacional realizada al amparo de los tratados de libre comercio de los que el Estado mexicano sea parte y se encuentren en vigor, y la adjudicación del contrato correspondiente.
4. En caso de que el solicitante sea residente en el extranjero deberá adjuntar un escrito libre en términos de la regla 1.2.2., primer párrafo, en el que un residente en territorio nacional, al corriente en el cumplimiento de sus obligaciones fiscales, asuma la responsabilidad solidaria en los términos del artículo 26, fracción VIII del CFF, de los créditos fiscales que lleguen a causarse en el caso de incumplimiento de la obligación de retornar los vehículos autorizados.
5. Poder notarial o acta constitutiva en donde se faculte al representante legal para realizar actos de administración, en caso de que el solicitante sea persona moral.

**Información adicional del trámite**

Una vez que se haya presentado el formato debidamente llenado cumpliendo con las instrucciones del mismo, la autoridad dará respuesta mediante oficio dirigido al solicitante, en un plazo de 3 meses de conformidad con el artículo 37 del CFF, contados a partir de la fecha de recepción de la solicitud.

Para cualquier aclaración en el llenado de este formato, podrá obtener información en el Portal del SAT o comunicarse a través del 12 03 1000 extensión 43236, desde la Ciudad de México, o al 01 55 12 03 1000 extensión 43236 del resto del país, o bien, acudir a los Módulos de Asistencia al Contribuyente de la Administración Desconcentrada que corresponda a su domicilio fiscal. Quejas y denuncias al teléfono 88-52-22-22 desde la Ciudad de México, o al 01 55 88 52 -22-22 desde el resto del país.

A8.



Autorización de rectificación de pedimentos.



1. Datos de la persona física o moral solicitante.

1.1. Nombre completo / Denominación o razón social.

1.2. RFC incluyendo la homoclave. [Grid for RFC]

1.3. Actividad preponderante.

1.4. Domicilio para oír y recibir notificaciones.

Calle Número y/o letra exterior Número y/o letra interior

Colonia C.P. Municipio/Delegación Entidad Federativa

Teléfono Correo electrónico

2. Datos del representante legal de la persona física o moral solicitante.

2.1. Nombre completo.

Apellido paterno Apellido materno Nombre

2.2. RFC incluyendo la homoclave. [Grid for RFC]

Teléfono Correo electrónico

3. Datos de las personas autorizadas para oír y recibir notificaciones.

3.1. Persona(s) autorizada(s) para oír y recibir notificaciones.

Apellido paterno Apellido materno Nombre

3.2. RFC incluyendo la homoclave. [Grid for RFC]

Teléfono Correo electrónico

**4. Supuesto de rectificación:**

Marcar con una "X" la opción u opciones correspondientes, según sea el caso.

I.- Derivado de la rectificación genere un pago de lo indebido y en el pedimento conste el pago en efectivo, conforme al Anexo 22, Apéndice 13; excepto cuando se trate de los supuestos de la regla 6.1.1., fracción I, incisos a) al g).

II.- Cambio de régimen aduanero de las mercancías.

III.- Datos de identificación de vehículos que cuenten con NIV, que se clasifiquen en las subpartidas 8703.21, 8703.22, 8703.23, 8703.24, 8703.31, 8703.32, 8703.33, 8703.90, 8704.21, 8704.22, 8704.23, 8704.31 y 8704.32.

**5. Datos a rectificar para pedimento:**

5.1 Número(s) de pedimento(s)	5.2 Campo(s) a rectificar (Ubicación y descripción)	5.3 Dice	5.4 Debe decir

**6. Señalar la causa del error en el(los) pedimento(s) o la justificación de la rectificación:**

**7. Enlistar la documentación que sustente el error en el pedimento(s) o la justificación de la rectificación:**

**8. Describir las consideraciones por las que la documentación adjunta acredita el error en el(los) pedimento(s) o la justificación de la rectificación:**

**9. Indicar el monto de la operación u operaciones.**

**10. Manifestar las razones de negocio que motivan la solicitud.**

**11. Marcar con una "X" la opción correspondiente, según sea el caso.**

En caso afirmativo describir la situación en la que se encuentra.

SI	No	
		11.1. La promoción ha sido previamente planteada ante la misma autoridad u otra distinta.
		11.2. La promoción ha sido objeto de algún proceso administrativo o judicial.
		11.3. Se encuentra sujeto al ejercicio de las facultades de comprobación por parte de la SHCP.
		11.4. Se encuentra dentro del plazo para que las autoridades fiscales emitan la resolución.

Una vez manifestado lo anterior, se solicita a la ACAJACE, que realice la autorización de rectificación en términos de la regla 6.1.1.

\_\_\_\_\_  
Nombre y firma del solicitante o del representante legal

**INSTRUCCIONES****Información que debe proporcionarse en cada campo:**

1. Se deberá señalar los datos de la persona física o moral que solicita el trámite.
  - 1.1. Escribir el nombre completo de la persona física o moral que solicita el trámite.
  - 1.2. Indicar el RFC con homoclave o número de identificación en caso de residentes en el extranjero.
  - 1.3. Describir detalladamente las actividades a las que se dedica la persona física o moral que solicita el trámite.
  - 1.4. Indicar el domicilio para recibir notificaciones de la persona física o moral que solicita el trámite.
2. En caso que hubiere, se deberá asentar los datos del representante legal de la persona física o moral que solicita el trámite.
  - 2.1. Escribir el nombre completo.
  - 2.2. Escribir el RFC con homoclave.
3. En caso de que hubiere, se deberán asentar los datos de la (s) persona(s) autorizada(s) para oír y recibir notificaciones, en términos del artículo 19 del CFF
  - 3.1. Escribir el nombre completo.
  - 3.2. Escribir el RFC con homoclave.
4. Se deberá seleccionar el supuesto por el que se solicita la rectificación correspondiente (En caso de estar en el supuesto de la fracción I, se sugiere consultar las excepciones conforme a lo dispuesto en la regla 6.1.1., fracción I, incisos a) al g)).
5. En este campo se señalan los datos del o los pedimentos que se quiere rectificar.
  - 5.1. Se deberá asentar el o los números de pedimentos.
  - 5.2. Se describirán los campos del o los pedimentos a rectificar, indicando su ubicación y descripción.
  - 5.3. Se transcribirá la información que actualmente se encuentra descrita en el campo del o los pedimentos objeto de la rectificación.
  - 5.4. Se manifestará la información con la que se pretenda sustituir a la expresada en el presente formato
6. Describir de manera detallada los hechos y circunstancias en los que consistió el supuesto error al que hace referencia, especificando el motivo por el cual presuntamente se generó o la justificación de la rectificación que se solicita.
7. Se deberá enlistar la documentación con la que considere que se acredita el error o respalda la justificación de la rectificación, misma que deberá adjuntarse en un dispositivo de almacenamiento para equipo electrónico (CD, USB, etc.).
8. Se deberá explicar la manera en que los documentos adjuntos acreditan la existencia del error o la justificación de la rectificación de que se trate, tomando en cuenta lo expresado en los puntos 6 y 7 anteriores.
9. Indicar el valor de la operación u operaciones relacionadas con el o los pedimentos objetos a rectificar.
10. Manifestar las razones de negocio que motivan la operación, especificando puntualmente los beneficios que pretende obtener o, en su defecto, los daños y perjuicios que desea evitar de autorizarse la rectificación.
11. Señalar si la persona física o moral que solicita el trámite se ubica en alguno de los siguientes supuestos y, en caso afirmativo, explicar la situación en la que se encuentra.
  - 11.1. Indicar si los hechos o circunstancias sobre los que versa la promoción han sido previamente planteados ante la misma autoridad u otra distinta.
  - 11.2. Indicar si los hechos o circunstancias sobre los que versa la promoción han sido materia de medios de defensa ante autoridades administrativas o jurisdiccionales y, en su caso, el sentido de la resolución.
  - 11.3. Indicar si se encuentra sujeta al ejercicio de facultades de comprobación, establecidas en el artículo 42 del CFF, señalando los periodos y las contribuciones objeto de la revisión.
  - 11.4. Indicar si se encuentra dentro del plazo para que las autoridades fiscales emitan la resolución a que se refiere el artículo 50 del CFF.

**Documentos que deberán anexarse:**

- a. Copia simple del instrumento notarial, del cual se desprenda que la persona que firma la solicitud de rectificación, se encuentra facultada para llevar a cabo los trámites correspondientes ante la Autoridad respectiva.
- b. Copia simple del documento oficial en donde aparezca el nombre, fotografía y firma, que coincida con el perfil físico del representante legal.
- c. Copia simple del CFDI o documentos equivalentes que amparen las mercancías descritas en el o los pedimentos.
- d. Los demás documentos necesarios que sustenten su petición, los cuales deberán estar contenidos en un dispositivo de almacenamiento para equipo electrónico (CD, USB, etc.).

Para cualquier aclaración en el llenado de este formato, podrá obtener información a través de: Marca SAT: 627 22 728, desde la Ciudad de México o al 01 55 627 22 728 del resto del país, o bien, acudir a los Módulos de Servicios Tributarios al Contribuyente de las ADSC que corresponda a su domicilio fiscal. Quejas y denuncias al 88 52 22 22 desde la Ciudad de México, o al 01 55 88 52 22 22 del resto del país.

**A9.**



Autorización para importar mercancías con fines de seguridad nacional.



Antes de llenar este formato, lea las instrucciones al reverso.

**1. Información General del Solicitante**

**1.1. Datos del titular de la instancia a que se refiere la Ley de Seguridad Nacional o del titular de la AGA, de la persona designada por éstas o de la que cuente con facultades para representar a dichos titulares.**

RFC:		
Nombre(s)	Primer Apellido	Segundo Apellido

**1.2. Domicilio para oír y recibir notificaciones, así como las personas autorizadas para tales efectos.**

Calle	No. y/o letra exterior	No. y/o letra interior			
Colonia	Código Postal	Municipio	o	Alcaldía	
Localidad	Entidad Federativa			Teléfonos	
Personal autorizado para oír y recibir notificaciones: _____					
Teléfonos _____					

**2. Información relacionada con el trámite.**

**2.1. Mercancías a importar.**

Descripción detallada	Fracción arancelaria	Cantidad	Unidad de Medida de comercialización	Marca	Modelo	Número de serie

**2.2. Razón o justificación de la necesidad de importar la mercancía:**

**2.3. Valor total de las mercancías (según el CFDI, documento equivalente o carta de donación, según corresponda).** \_\_\_\_\_

**2.4. Aduana, sección aduanera o lugar designado por el que ingresará la mercancía.**

**2.5. Aduana, sección aduanera o lugar designado por el que se realizará el despacho de las mercancías.**

<b>2.6. En caso de no contar con el CFDI o documento equivalente o documento con el que se demuestre la propiedad de la mercancía a importar, indique con una "x" que, declara bajo protesta de decir verdad, ser el legítimo propietario de la mercancía descrita en el presente formato:</b>	
--	--

**2.7. Datos de los funcionarios autorizados para recibir las mercancías.**

RFC:		
Nombre(s)	Primer Apellido	Segundo Apellido
Correo electrónico _____		
Teléfono(s) _____		

Declaro, bajo protesta de decir verdad, que los datos asentados en el presente formato son ciertos.

\_\_\_\_\_  
*Nombre y firma del solicitante*  
(Titular de la Instancia a que se refiere la Ley de Seguridad Nacional facultada/AGA)



## INSTRUCCIONES

### **Información general**

El presente formato es de libre impresión y debe ser llenado en dos tantos a máquina o con letra de molde, con bolígrafo a tinta negra o azul y las cifras no deberán invadir los límites de los recuadros.

### **Opciones de presentación**

El trámite deberá presentarse en la oficialía de partes de la ACAJACE.

Mediante SEPOMEX o utilizando los servicios de empresas de mensajería y paquetería.

El trámite surtirá efectos a partir de la fecha de recepción de la solicitud de conformidad con el medio de presentación.

### **Indicaciones específicas**

1. En el Rubro de "Información relacionada con el trámite":
  - a) En el numeral 2.1., indicará la descripción detallada de la mercancía a importar, señalando las especificaciones técnicas o comerciales, de las mercancías a importar, así mismo, señalará la cantidad total (con letra y número) de las mercancías a importar mencionando la unidad de medida de comercialización (kilo, gramo, metro, pieza, litro, par, juego, etc.). En caso de que el espacio sea insuficiente se podrá describir la mercancía en documento anexo haciendo referencia del mismo en este formato.
  - b) En el numeral 2.7., indicará los datos de los funcionarios autorizados para recibir las mercancías. En caso de que el espacio sea insuficiente se podrá adicionar recuadros al formato.

### **Requisitos**

1. Constancia del nombramiento del titular de la instancia a que se refiere la Ley de Seguridad Nacional, de la persona designada por éste o de la que cuente con facultades para representar a dicho titular.
2. CFDI, documento equivalente o documento con el que se demuestre la propiedad de la mercancía a importar o, en su caso, carta de donación emitida por el donante extranjero en donde se señalen las mercancías y los datos de dicho donante (nombre, Tax Identification Number, domicilio, teléfono (s) y correo electrónico).
3. Catálogos, fotografías y demás documentación que contenga datos que permitan a la autoridad identificar las mercancías objeto de la importación.
4. Constancia de nombramiento o del oficio de designación del funcionario autorizado para recibir las mercancías en la aduana, sección aduanera o lugar designado, misma que deberá ser emitida por la instancia a que refiere la Ley de Seguridad Nacional competente.
5. La documentación con la que se acredite la exención o el cumplimiento de las regulaciones o restricciones no arancelarias que deben cumplir las mercancías para su importación definitiva.


### **Información adicional del trámite**

Una vez que se haya presentado el formato debidamente llenado cumpliendo con las instrucciones del mismo, la autoridad dará respuesta mediante oficio dirigido al solicitante, en un plazo de 3 meses de conformidad con el artículo 37 del CFF, contados a partir de la fecha de recepción de la solicitud. Así mismo, la autoridad enviará copia en documento electrónico o digital a la aduana por la que se llevará a cabo el despacho.

Sí la ACAJACE detecta mercancía que no es necesaria para llevar a cabo las acciones destinadas a la Seguridad Nacional, lo comunicará en el término de 5 días, contados a partir del día siguiente al que la solicitud de autorización se encuentre debidamente integrada.


Para cualquier aclaración en el llenado de este formato, podrá obtener información en el Portal del SAT o comunicarse a través del 12 03 1000 extensión 43236, desde la Ciudad de México, o al 01 55 12 03 1000 extensión 43236 del resto del país, o bien, acudir a los Módulos de Asistencia al Contribuyente de la Administración Desconcentrada que corresponda a su domicilio fiscal. Quejas y denuncias al teléfono 88-52-22-22 desde la Ciudad de México, o al 01 55 88 52 -22-22 desde el resto del país.

A10.



# HACIENDA

SECRETARÍA DE HACIENDA Y CRÉDITO PÚBLICO



**Autorización para la importación de mercancías donadas al Fisco Federal para la atención de requerimientos básicos de subsistencia en materia de salud su Anexo 1**

FOLIO

NUMERO DE HOJAS

---

DONANTE

APELLIDO PATERNO, MATERNO, NOMBRE(S) Y/O DENOMINACIÓN O RAZÓN SOCIAL

CALLE

NO. Y/O LETRA

TELÉFONO CON LADA

DISTRITO O CIUDAD

C.P.

NÚMERO DE REGISTRO FISCAL

PAÍS

CORREO ELECTRÓNICO

---

TIPO DE DONATARIO

FEDERACIÓN

ENTIDADES FEDERATIVAS

MUNICIPIOS

ORGANISMO INTERNACIONAL

ÓRGANO DESCONCENTRADO

ORGANISMO DESCENTRALIZADO

PERSONA MORAL CON FINES NO LUCRATIVOS

DEMARCACIONES TERRITORIALES DE LA CD. DE MÉXICO

---

DONATARIO

R.F.C.

DENOMINACIÓN O RAZÓN SOCIAL

CALLE

NO. Y/O LETRA

COLONIA

ALCALDÍA O MUNICIPIO

C.P.

ENTIDAD FEDERATIVA

TELÉFONO CON LADA

CORREO ELECTRÓNICO

---

REPRESENTANTE LEGAL DEL DONATARIO

APELLIDO PATERNO

APELLIDO MATERNO

NOMBRE(S)

R.F.C.

CARGO

TELÉFONO CON LADA

CORREO ELECTRÓNICO

---

DESTINATARIO FINAL (TERCERO)

R.F.C.

DENOMINACIÓN O RAZÓN SOCIAL

CALLE

NO. Y/O LETRA

COLONIA

ALCALDÍA O MUNICIPIO

C.P.

ENTIDAD FEDERATIVA

TELÉFONO CON LADA

CORREO ELECTRÓNICO

---

DECLARO BAJO PROTESTA DE DECIR VERDAD QUE CUENTO CON LA CAPACIDAD LEGAL PARA DISPONER DE LOS BIENES OBJETO DE LA DONACIÓN

ACEPTO SUBROGARME EN LAS OBLIGACIONES DERIVADAS DE LA IMPORTACIÓN DE LAS MERCANCÍAS DONADAS AL FISCO FEDERAL, CONFORME A LA FRACCIÓN XVII DEL ARTÍCULO 61 DE LA LEY ADUANERA Y NO DESTINARLAS A PROPÓSITOS DISTINTOS PARA LOS CUALES ES IMPORTADA.



**HACIENDA**  
SECRETARÍA DE HACIENDA Y CRÉDITO PÚBLICO



**PERSONA AUTORIZADA PARA OÍR Y RECIBIR NOTIFICACIONES EN LA REPUBLICA MEXICANA**

APELLIDO PATERNO, MATERNO, NOMBRE(S)   
 CALLE  NO. Y/O LETRA  COLONIA   
 ALCALDIA O MUNICIPIO  C.P.  ENTIDAD FEDERATIVA   
 TELEFONO CON LADA  CORREO ELECTRONICO

NUMERAL	FRACCION ARANCELARIA	CANTIDAD U.M.C.	U.M.C.	DESCRIPCIÓN	PAÍS DE ORIGEN	NUEVO	USADO
<input type="text"/>	<input type="text"/>	<input type="text"/>	<input type="text"/>	<input type="text"/>	<input type="text"/>	<input type="checkbox"/>	<input type="checkbox"/>
<input type="text"/>	<input type="text"/>	<input type="text"/>	<input type="text"/>	<input type="text"/>	<input type="text"/>	<input type="checkbox"/>	<input type="checkbox"/>
<input type="text"/>	<input type="text"/>	<input type="text"/>	<input type="text"/>	<input type="text"/>	<input type="text"/>	<input type="checkbox"/>	<input type="checkbox"/>
<input type="text"/>	<input type="text"/>	<input type="text"/>	<input type="text"/>	<input type="text"/>	<input type="text"/>	<input type="checkbox"/>	<input type="checkbox"/>
<input type="text"/>	<input type="text"/>	<input type="text"/>	<input type="text"/>	<input type="text"/>	<input type="text"/>	<input type="checkbox"/>	<input type="checkbox"/>
<input type="text"/>	<input type="text"/>	<input type="text"/>	<input type="text"/>	<input type="text"/>	<input type="text"/>	<input type="checkbox"/>	<input type="checkbox"/>
<input type="text"/>	<input type="text"/>	<input type="text"/>	<input type="text"/>	<input type="text"/>	<input type="text"/>	<input type="checkbox"/>	<input type="checkbox"/>
<input type="text"/>	<input type="text"/>	<input type="text"/>	<input type="text"/>	<input type="text"/>	<input type="text"/>	<input type="checkbox"/>	<input type="checkbox"/>
<input type="text"/>	<input type="text"/>	<input type="text"/>	<input type="text"/>	<input type="text"/>	<input type="text"/>	<input type="checkbox"/>	<input type="checkbox"/>





**HACIENDA**  
SECRETARÍA DE HACIENDA Y CRÉDITO PÚBLICO



HOJA  DE

**ADUANA DE ENTRADA**

NUMERAL	FRACCION ARANCELARIA	CANTIDAD U.M.C.	U.M.C.	DESCRIPCIÓN	PAÍS DE ORIGEN	NUEVO	USADO
<input type="text"/>	<input type="text"/>	<input type="text"/>	<input type="text"/>	<input type="text"/>	<input type="text"/>	<input type="checkbox"/>	<input type="checkbox"/>
<input type="text"/>	<input type="text"/>	<input type="text"/>	<input type="text"/>	<input type="text"/>	<input type="text"/>	<input type="checkbox"/>	<input type="checkbox"/>
<input type="text"/>	<input type="text"/>	<input type="text"/>	<input type="text"/>	<input type="text"/>	<input type="text"/>	<input type="checkbox"/>	<input type="checkbox"/>
<input type="text"/>	<input type="text"/>	<input type="text"/>	<input type="text"/>	<input type="text"/>	<input type="text"/>	<input type="checkbox"/>	<input type="checkbox"/>

**NOMBRE Y FIRMA DEL DONANTE**

Declaro bajo protesta de decir verdad que los datos aportados son veraces y cuento con la capacidad legal para disponer de los bienes objeto de la donación.

**ESPACIO EXCLUSIVO PARA LA AUTORIDAD**

EXENCIÓN DE REGULACIONES Y RESTRICCIONES NO ARANCELARIAS Y NORMAS OFICIALES MEXICANAS

ACEPTACIÓN POR PARTE DE LA ADMINISTRACIÓN GENERAL JURÍDICA

(ADUANA O SECCIÓN ADUANERA QUE TRAMITA LA DONACIÓN) APELLIDO PATERNO, MATERNO Y NOMBRE (S) DEL EMPLEADO QUE EFECTUA EL RECONOCIMIENTO

NÚMERO DE GAFETE

SELLO DE LA ADUANA Y FIRMA DEL EMPLEADO QUE EFECTUA EL RECONOCIMIENTO







**HACIENDA**  
SECRETARÍA DE HACIENDA Y CRÉDITO PÚBLICO



HOJA  DE

**ADUANA DE ENTRADA**

NUMERAL	FRACCIÓN ARANCELARIA	CANTIDAD U.M.C.	U.M.C.	DESCRIPCIÓN	PAIS DE ORIGEN	NUEVO	USADO
<input type="text"/>	<input type="text"/>	<input type="text"/>	<input type="text"/>	<input type="text"/>	<input type="text"/>	<input type="checkbox"/>	<input type="checkbox"/>
<input type="text"/>	<input type="text"/>	<input type="text"/>	<input type="text"/>	<input type="text"/>	<input type="text"/>	<input type="checkbox"/>	<input type="checkbox"/>
<input type="text"/>	<input type="text"/>	<input type="text"/>	<input type="text"/>	<input type="text"/>	<input type="text"/>	<input type="checkbox"/>	<input type="checkbox"/>
<input type="text"/>	<input type="text"/>	<input type="text"/>	<input type="text"/>	<input type="text"/>	<input type="text"/>	<input type="checkbox"/>	<input type="checkbox"/>

**NOMBRE Y FIRMA DEL DONANTE**

Declaro bajo protesta de decir verdad que los datos aportados son veraces y cuento con la capacidad legal para disponer de los bienes objeto de la donación.

**ESPACIO EXCLUSIVO PARA LA AUTORIDAD**

EXENCIÓN DE REGULACIONES Y RESTRICCIONES NO ARANCELARIAS Y NORMAS OFICIALES MEXICANAS

(ADUANA O SECCIÓN ADUANERA QUE TRAMITA LA DONACIÓN) APELLIDO PATERNO, MATERNO Y NOMBRE (S) DEL EMPLEADO QUE EFECTÚA EL RECONOCIMIENTO

ACEPTACIÓN POR PARTE DE LA ADMINISTRACIÓN GENERAL JURÍDICA

NÚMERO DE GAFETE

SELLO DE LA ADUANA Y FIRMA DEL EMPLEADO QUE EFECTUA EL RECONOCIMIENTO



**INSTRUCCIONES****Información general.**

El presente trámite, solicitará la siguiente información:

**Llenado del formato de “Autorización para la importación de mercancías donadas al Fisco Federal para la atención de requerimientos básicos de subsistencia en materia de salud”.**

1. Datos del Donante de Mercancías al Fisco Federal.
  - a) Nombre/Razón o denominación social.
  - b) Domicilio (Calle, número y/o letra, Distrito o Ciudad, Código Postal o Zona Postal, País).
  - c) Número del Registro Fiscal.
  - d) Documento mediante el cual acredita la residencia en el extranjero.
  - e) Teléfono con lada y correo electrónico.
2. Señalar el tipo de solicitante:
  - a) Federación.
  - b) Entidades Federativas.
  - c) Municipio.
  - d) Demarcaciones territoriales de la Ciudad de México
  - e) Órgano Desconcentrado.
  - f) Organismo Descentralizado.
  - g) Organismo Internacional.
  - h) Persona moral con fines no lucrativos.
3. Datos generales del donatario:
  - a) RFC.
  - b) Razón o denominación social.
  - c) Domicilio (Calle, número y/o letra, Colonia, Alcaldía o Municipio, Código Postal, Entidad Federativa).
  - d) Teléfono con lada.
4. Datos del representante legal del donatario:
  - a) Nombre completo.
  - b) RFC.
  - c) Cargo
  - d) Teléfono con lada y correo electrónico.
5. Datos del representante legal autorizado del donatario:
  - a) Nombre completo.
  - b) RFC.
  - c) Cargo.
  - d) Documento con que acredita la personalidad.
  - e) Teléfono con lada y correo electrónico.
6. Datos del tercero:
  - a) RFC.
  - b) Denominación o razón social.
  - c) Domicilio (Calle, número y/o letra, Colonia, Alcaldía o Municipio, Código Postal, Entidad Federativa)
  - d) Teléfono con lada y correo electrónico.

En caso de existir más de un tercero, deberán adjuntar un anexo que contenga los datos de los terceros señalados en el presente numeral, mismo que deberá ser firmado por el donatario.
7. Datos del domicilio para recibir notificaciones en la República Mexicana:
  - a) Nombre completo de la persona autorizada para recibir notificaciones en territorio nacional.
  - b) Domicilio (Calle, número y/o letra, Colonia, alcaldía o Municipio, Código Postal, Entidad Federativa).
  - c) Teléfono con lada y correo electrónico.
8. Nombre completo y firma del que otorga la donación y su respectiva manifestación bajo protesta de decir verdad que cuenta con la capacidad legal para disponer de los bienes objeto de la donación.

9. Nombre completo y firma del representante legal del destinatario de la donación y su aceptación para subrogarse en las obligaciones derivadas de la importación de las mercancías donadas al fisco federal, conforme a la fracción XVII del artículo 61 de la Ley Aduanera y no destinarlas a propósitos distintos para los cuales es importada.

**Llenado del Anexo 1 “Relación de mercancías objeto de la donación, conforme al artículo 61, fracción XVII de la Ley”.**

1. Número: Deberá anotar el número consecutivo del listado de mercancías donadas por promoción.
2. Entrada: Seleccione la Aduana por la cual se desea introducir la mercancía a la República Mexicana.
3. Clasificación arancelaria: Anotar la fracción arancelaria de la mercancía, en caso de conocerla.
4. Cantidad en número: Introduzca la cantidad de mercancías donadas
5. Unidad de medida: Anotar la unidad de medida que corresponde al producto de la donación.
6. Descripción: Deberá capturar la descripción detallada de la mercancía (materia constitutiva, uso o función), así como los elementos que ilustren y describan de manera detallada las características físicas y técnicas, en forma cuantitativa y cualitativa.
7. País de Origen: Capturar el país de fabricación o manufactura de la mercancía.
8. Estado de la mercancía: Seleccione si la mercancía es nueva o usada.
9. Nombre completo y firma del que otorga la donación y su respectiva manifestación bajo protesta de decir verdad que cuenta con la capacidad legal para disponer de los bienes objeto de la donación.

**Llenado del Aviso de cruce de mercancías de conformidad con la regla 3.3.14., de las RGCE.**

1. Datos generales del Anexo.
  - a) Hoja de hojas.
  - b) Número de registro. Deberá anotar el número de registro obtenido de conformidad con la regla 3.3.13.
  - c) Número de autorización. Anotar el número de autorización otorgada en el año calendario.
  - d) Folio de la autorización. Anotar el número de folio de la autorización otorgada en el año calendario.
  - e) Aduana de entrada (Seleccione una opción). Seleccione la Aduana por la cual se desea introducir la mercancía a la República Mexicana.
  - f) Fecha de cruce. Anotar la fecha en que se llevará a cabo el cruce de la mercancía.
2. Información del Anexo.
  - a) Número. Deberá anotar el número consecutivo del listado de mercancías donadas por promoción.
  - b) Fracción arancelaria. Anotar la fracción arancelaria de la mercancía, en caso de conocerla.
  - c) Cantidad UMC: Introduzca la cantidad de mercancías donadas.
  - d) Unidad de medida: Anotar la unidad de medida que corresponde al producto de la donación
  - e) Descripción de la mercancía. Deberá capturar la descripción detallada de la mercancía (materia constitutiva, uso o función), así como los elementos que ilustren y describan de manera detallada las características físicas y técnicas, en forma cuantitativa y cualitativa.
  - f) País de Origen: Capturar el país de fabricación o manufactura de la mercancía. Estado de la mercancía.
  - g) Estado de la mercancía: Seleccione si la mercancía es nueva o usada.
3. Nombre completo y firma del que otorga la donación y su respectiva manifestación bajo protesta de decir verdad que cuenta con la capacidad legal para disponer de los bienes objeto de la donación.

**Requisitos.**

Los siguientes documentos deberán adjuntarse con el Formato denominado “Autorización para la importación de mercancías donadas al Fisco Federal para la atención de requerimientos básicos de subsistencia en materia de salud” (3.3.14.), su Anexo 1 “Relación de mercancías objeto de la donación, conforme al artículo 61, fracción XVII de la Ley” y su “Aviso de cruce de mercancías de conformidad con la regla 3.3.14., de las RGCE”,

1. Carta de donación dirigida a la ACNCEA, signada por el donante en el extranjero, con una antigüedad no mayor a 1 mes, en la que se deberá manifestar:
  - a) El nombre, denominación o razón social y domicilio del donante residente en el extranjero, adjuntando el documento correspondiente con el que acredite lo manifestado, tal como:
    - i) Pasaporte emitido en el país de residencia en el extranjero, vigente.
    - ii) Documento oficial de identidad, cédula de Identidad, cédula de ciudadanía, válido en el país de residencia vigente, en el que se aprecie el nombre y firma.

- b) Que se encuentra inscrito en el "Registro de Personas Donantes del Extranjero de mercancías para la atención de requerimientos básicos de subsistencia en materia de salud".
  - c) La voluntad expresa del donante de realizar la donación de mercancías objeto de la autorización, al Fisco Federal, señalando la Federación, a las entidades federativas, a los municipios, a las demarcaciones territoriales de la Ciudad de México, incluso sus órganos desconcentrados u organismos descentralizados; los organismos internacionales de los que México sea miembro de pleno derecho, siempre que los fines para los que dichos organismos fueron creados corresponden a las actividades por las que se puede obtener autorización para recibir donativos deducibles del ISR, las personas morales con fines no lucrativos autorizadas para recibir donativos deducibles en los términos de la Ley del ISR, dedicadas a garantizar el derecho a la salud y la asistencia médica, así como aquellas constituidas por los sujetos antes citados) especificando la cantidad, unidad de medida de tarifa, unidad de medida comercial y descripción de la mercancía (materia constitutiva, uso o función), así como los elementos que ilustren y describan de manera detallada las características físicas y técnicas, en forma cuantitativa y cualitativa de las mercancías.
  - d) Ser legítimo propietario de las mercancías objeto de la autorización.
  - e) Que las mercancías objeto de donación se encuentran en buenas condiciones de uso, así como su fecha de caducidad, en su caso.
2. El Anexo 1, de la "Autorización para la importación de mercancías donadas al Fisco Federal para la atención de requerimientos básicos de subsistencia en materia de salud", con el total de las mercancías que se pretenden importar de manera paulatina.
  3. Carta de aceptación de la donación dirigida a la ACNCEA, en hoja membretada del donatario, signada por el representante legal de la donataria, con una antigüedad no mayor a 1 mes en la que se deberá manifestar:
    - a) La aceptación expresa de las mercancías objeto de la donación, especificando la cantidad, los elementos que ilustren y describan de manera detallada las características físicas y técnicas, en forma cuantitativa y cualitativa de las mercancías, el uso, plan de distribución (señalando como beneficiará a personas, sectores o regiones de escasos recursos, y de ser posible especificando, fechas de distribución, cantidad de mercancía) y destino final que se dará a las mismas.
    - b) El compromiso expreso de no comercialización de las mercancías objeto de la donación.
    - c) Manifestar bajo protesta de decir verdad el razonamiento lógico – jurídico de la necesidad de la mercancía.
    - d) Cuando el donatario entregue las mercancías a un tercero y éste se trate de personas morales con fines no lucrativos autorizadas para recibir donativos deducibles en los términos de la Ley del ISR, deberá adjuntar la autorización vigente correspondiente, de conformidad con lo señalado en el artículo 82, penúltimo párrafo de la Ley del ISR.
    - e) En su caso, señalar el nombre de tercero(s) al que el donatario entregue las mercancías recibidas en donación, y de ser posible la cantidad de mercancía que le(s) será entregada de acuerdo con la lista del Anexo 1 del formato "Autorización para la importación de mercancías donadas al Fisco Federal conforme al artículo 61 fracción XVII, y se debe adjuntar lo siguiente:
      - i) Carta de aceptación con los datos a que se refieren los incisos a) y d) del presente numeral, especificando los datos de la institución receptora y manifestación de la aceptación por parte de su representante legal, especificando la mercancía que recibirá.
      - ii) Documento con el que acredite la personalidad jurídica del representante legal del destinatario.
    - f) Presentar el plan de distribución de los insumos para la salud que garantice su administración en los pacientes o uso dentro de la fecha de caducidad, incluyendo el procedimiento de destrucción de los mismos. Para aquellos medicamentos que requieran de red o cadena fría para su distribución deberán contar además con los registros de su conservación durante el transporte y distribución hasta su entrega al consumidor.
4. Documento que acredite la personalidad del representante legal del donatario de las mercancías. Tratándose de las dependencias u organismos públicos, bastará con la presentación de la constancia de nombramiento oficial.
  5. Identificación oficial vigente con fotografía y firma del representante legal del donatario de las mercancías.
  6. Tratándose de medicamentos, adicionalmente se debe presentar lo siguiente:
    - a) Certificado de calidad, la licencia sanitaria o aviso de funcionamiento del hospital o clínica al que va a ser dirigida la mercancía de acuerdo al servicio que proporciona.
    - b) El aviso de responsabilidad sanitaria.
    - c) Copia de la cédula profesional del médico responsable de cada establecimiento.

Además, se deberá manifestar lo siguiente:

- a) La fecha de caducidad, ingrediente activo, gramaje por unidad, tipo de medicamento, forma de presentación farmacéutica.
- b) Unidad de medida de tarifa, cantidad de unidad de medida de tarifa, unidad de medida comercial, cantidad de unidad de medida comercial, país de origen y país de procedencia.
- c) Nombre del fabricante.

De igual forma, para el caso de medicamentos, material de curación, reactivos y productos higiénicos y odontológicos en caso de que la caducidad del producto sea menor a 12 meses estará:

- a) Sujeta al visto bueno por parte de la Secretaría de Salud considerando la naturaleza del medicamento.
- b) Deberá presentar el plan de distribución de los insumos para la salud que garantice su administración en los pacientes o uso dentro de la fecha de caducidad, incluyendo el procedimiento de destrucción de los mismos.

Para aquellos medicamentos que requieran de red o cadena fría para su distribución deberán contar con lo siguiente:

- a) Los registros de su conservación durante el transporte y distribución hasta su entrega al consumidor.

Asimismo, deberá anexar una carta compromiso sobre la distribución y utilización de los productos antes de su vencimiento.

7. Tratándose de equipo e insumos médicos, además de cumplir con los requisitos de los numerales 1 al 6, se deberán presentar los catálogos, manuales de funcionamiento, información técnica y fotografías correspondientes, así como manifestar lo siguiente:

- a) La unidad de medida de tarifa, cantidad de unidad de medida de tarifa, unidad de medida comercial, cantidad de unidad de medida comercial, país de origen y país de procedencia.
- b) Nombre del fabricante.
- c) Certificado de calidad.

8. Tratándose de fuentes de radiación, adicionalmente a los requisitos de los numerales 1 al 6, copia de la licencia sanitaria expedida por la COFEPRIS, con el giro correspondiente.

- a) En caso de aparatos de rayos X:
  - i) Copia de la licencia sanitaria expedida por la COFEPRIS con el giro correspondiente.
  - ii) Copia del Permiso de Responsable de Operación y Funcionamiento del equipo de rayos X.
- b) En caso de equipos usados:
  - i) Factura certificada ante fedatario público (notario o corredor público) que indique que el equipo es usado.
  - ii) Fe de Hechos ante notario o corredor público o su equivalente en el extranjero, de las garantías de efectividad y pruebas del correcto funcionamiento del equipo usado y que es apto para su uso.
- c) En caso de aparatos de rayos X usados:
  - i) Original de los documentos probatorios que certifiquen el cumplimiento de la NOM-229-SSA1-2002, elaborados por el fabricante o el Asesor Especializado en Seguridad Radiológica, autorizado por la COFEPRIS, firmados conjuntamente con el importador bajo protesta de decir verdad.

#### **Información adicional del trámite.**


Se obtiene oficio de respuesta a la solicitud de autorización.

Si se detectan causas para no aceptar la donación, la ACNCEA comunicará el rechazo de la misma.

Toda la documentación requerida para el presente trámite debe encontrarse en idioma español.


Para cualquier duda sobre el llenado del formato y anexo 1 y/o requisitos del procedimiento de donaciones del extranjero, puede obtener información de internet en las siguientes direcciones [www.shcp.gob.mx](http://www.shcp.gob.mx), [www.sat.gob.mx](http://www.sat.gob.mx), escribir sus dudas al correo electrónico [donacionesdelextranjero@sat.gob.mx](mailto:donacionesdelextranjero@sat.gob.mx) o comunicarse al teléfono: (55) 5802-1335.

A11.



# HACIENDA

SECRETARÍA DE HACIENDA Y CRÉDITO PÚBLICO



**Autorización para la importación de mercancías donadas al Fisco Federal conforme al artículo 61, fracción XVII de la Ley Aduanera y su Anexo 1**

FOLIO

NUMERO DE HOJAS

---

**DONANTE**

APELLIDO PATERNO, MATERNO, NOMBRE(S) Y/O DENOMINACIÓN O RAZÓN SOCIAL   
 CALLE  NO. Y/O LETRA  TELEFONO CON LADA   
 DISTRITO O CIUDAD  C.P.  NUMERO DE REGISTRO FISCAL   
 PAIS  CORREO ELECTRONICO

---

**TIPO DE DONATARIO**

FEDERACIÓN  ENTIDADES FEDERATIVAS  MUNICIPIOS  ORGANISMO INTERNACIONAL  ORGANO DESCENTRALIZADO  ORGANISMO DESCENTRALIZADO  PERSONA MORAL CON FINES NO LUCRATIVOS   
 DEMARCACIONES TERRITORIALES DE LA CD. DE MÉXICO

---

**OBJETO DE LA DONACIÓN**

INDIQUE EL OBJETO DE LA DONACION PARA LA ATENCIÓN DE PERSONAS, SECTORES O REGIONES DE ESCASOS RECURSOS
 SALUD 
ALIMENTACIÓN 
VESTIDO 
VIVIENDA 
EDUCACIÓN 
PROTECCIÓN CIVIL

---

**DONATARIO**

R.F.C.  DENOMINACIÓN O RAZÓN SOCIAL   
 CALLE  NO. Y/O LETRA  COLONIA   
 ALCALDIA O MUNICIPIO  C.P.  ENTIDAD FEDERATIVA   
 TELEFONO CON LADA  CORREO ELECTRONICO

---

**REPRESENTANTE LEGAL DEL DONATARIO**

APELLIDO PATERNO  APELLIDO MATERNO  NOMBRE(S)   
 R.F.C.  CARGO   
 TELEFONO CON LADA  CORREO ELECTRONICO

---

**DESTINATARIO FINAL (TERCERO)**

R.F.C.  DENOMINACIÓN O RAZÓN SOCIAL   
 CALLE  NO. Y/O LETRA  COLONIA   
 ALCALDIA O MUNICIPIO  C.P.  ENTIDAD FEDERATIVA   
 TELEFONO CON LADA  CORREO ELECTRONICO

---

NOMBRE COMPLETO Y FIRMA DEL DONANTE

NOMBRE Y FIRMA DE REPRESENTANTE LEGAL DEL DONATARIO

DECLARO BAJO PROTESTA DE DECIR VERDAD QUE CUENTO CON LA CAPACIDAD LEGAL PARA DISPONER DE LOS BIENES OBJETO DE LA DONACIÓN

ACEPTO SUBROGARME EN LAS OBLIGACIONES DERIVADAS DE LA IMPORTACIÓN DE LAS MERCANCIAS DONADAS AL FISCO FEDERAL CONFORME A LA FRACCIÓN XVII DEL ARTÍCULO 61 DE LA LEY ADUANERA Y NO DESTINARLAS A PROPOSITOS DISTINTOS PARA LOS CUALES ES IMPORTADA.







**HACIENDA**  
SECRETARÍA DE HACIENDA Y CRÉDITO PÚBLICO



HOJA  DE

**ADUANA DE ENTRADA**

NUMERAL	FRACCION ARANCELARIA	CANTIDAD U.M.C.	U.M.C.	DESCRIPCIÓN	PAÍS DE ORIGEN	NUEVO	USADO
<input type="text"/>	<input type="text"/>	<input type="text"/>	<input type="text"/>	<input type="text"/>	<input type="text"/>	<input type="text"/>	<input type="text"/>
<input type="text"/>	<input type="text"/>	<input type="text"/>	<input type="text"/>	<input type="text"/>	<input type="text"/>	<input type="text"/>	<input type="text"/>
<input type="text"/>	<input type="text"/>	<input type="text"/>	<input type="text"/>	<input type="text"/>	<input type="text"/>	<input type="text"/>	<input type="text"/>
<input type="text"/>	<input type="text"/>	<input type="text"/>	<input type="text"/>	<input type="text"/>	<input type="text"/>	<input type="text"/>	<input type="text"/>

**NOMBRE Y FIRMA DEL DONANTE**

Declaro bajo protesta de decir verdad que los datos aportados son veraces y cuento con la capacidad legal para disponer de los bienes objeto de la donación.

**ESPACIO EXCLUSIVO PARA LA AUTORIDAD**

EXENCIÓN DE REGULACIONES Y RESTRICCIONES NO ARANCELARIAS Y NORMAS OFICIALES MEXICANAS

ACEPTACIÓN POR PARTE DE LA ADMINISTRACIÓN GENERAL JURÍDICA

(ADUANA O SECCIÓN ADUANERA QUE TRAMITA LA DONACIÓN) APELLIDO PATERNO, MATERNO Y NOMBRE (S) DEL EMPLEADO QUE EFECTUA EL RECONOCIMIENTO

NÚMERO DE GAFETE

SELLO DE LA ADUANA Y FIRMA DEL EMPLEADO QUE EFECTUA EL RECONOCIMIENTO



**INSTRUCCIONES****Información general**

En el presente trámite, se solicitará la siguiente información:

**Llenado del formato “Autorización para la importación de mercancías donadas al Fisco Federal conforme al artículo 61 fracción XVII de la Ley Aduanera y su Anexo 1”.**

1. Datos del donante de mercancías al Fisco Federal:
  - a) Nombre/Razón o denominación social.
  - b) Domicilio (calle, número y/o letra, Distrito o Ciudad, Código Postal o Zona Postal, País).
  - c) Número del Registro Fiscal.
  - d) Documento mediante el cual acredita la residencia en el extranjero.
  - e) Teléfono con lada y correo electrónico.
2. Objeto de la donación:
  - a) Para la atención de requerimientos básicos de las personas, sectores o regiones de escasos recursos.
  - b) Para la atención de condiciones de extrema pobreza.
  - c) Salud.
  - d) Vivienda.
  - e) Vestido.
  - f) Educación.
  - g) Alimentación.
  - h) Protección Civil.
3. Señalar el tipo del donatario:
  - a) Federación.
  - b) Entidades Federativas.
  - c) Municipio.
  - d) Demarcaciones territoriales de la Ciudad de México.
  - e) Órgano Desconcentrado.
  - f) Organismo Descentralizado.
  - g) Organismo Internacional.
  - h) Persona moral con fines no lucrativos.
4. Datos generales del donatario:
  - a) RFC.
  - b) Razón o denominación social.
  - c) Domicilio (Calle, número y/o letra, Colonia, Alcaldía o Municipio, Código Postal, Entidad Federativa).
  - d) Teléfono con lada.
5. Datos del representante legal del donatario:
  - a) Nombre completo.
  - b) RFC.
  - c) Cargo
  - d) Teléfono con lada y correo electrónico.
6. Datos del tercero:
  - a) RFC.
  - b) Denominación o razón social.
  - c) Domicilio (Calle, número y/o letra, Colonia, Alcaldía o Municipio, Código Postal, Entidad Federativa).
  - d) Teléfono con lada y correo electrónico.

En caso de existir más de un tercero, deberán adjuntar un anexo que contenga los datos de los terceros señalados en el presente numeral, mismo que deberá ser firmado por el donatario.

7. Datos del domicilio para recibir notificaciones en la República Mexicana:
  - a) Nombre completo de la persona autorizada para recibir notificaciones en territorio nacional.
  - b) Domicilio (Calle, número y/o letra, Colonia, Alcaldía o Municipio, Código Postal, Entidad Federativa).
  - c) Teléfono con lada y correo electrónico.
8. Nombre completo y firma del que otorga la donación y su respectiva manifestación bajo protesta de decir verdad que cuenta con la capacidad legal para disponer de los bienes objeto de la donación.
9. Nombre completo y firma del representante legal del destinatario de la donación y su aceptación para subrogarse en las obligaciones derivadas de la importación de las mercancías donadas al fisco federal, conforme a la fracción XVII del artículo 61 de la Ley y no destinarlas a propósitos distintos para los cuales es importada.

**Llenado del Anexo 1 Relación de mercancías objeto de la donación, conforme al artículo 61, fracción XVII de la Ley Aduanera.**

Esta sección corresponde a la descripción de las mercancías que serán objeto de la donación.

1. Número: Deberá anotar el número consecutivo del listado de mercancías donadas por promoción.
2. Entrada: Seleccione la Aduana por la cual se desea introducir la mercancía a la República Mexicana.
3. Fracción arancelaria: Anotar la fracción arancelaria de la mercancía, en caso de conocerla.
4. Cantidad en número: Introduzca la cantidad de mercancías donadas.
5. Unidad de medida: Anotar la unidad de medida que corresponde al producto de la donación.
6. Descripción: Deberá capturar la descripción detallada de la mercancía (materia constitutiva, uso o función), así como los elementos que ilustren y describan de manera detallada las características físicas y técnicas, en forma cuantitativa y cualitativa.
7. País de Origen: Capturar el país de fabricación o manufactura de la mercancía.
8. Estado de la mercancía: Seleccione si la mercancía es nueva o usada

Asimismo, se debe colocar el nombre completo y firma de quien otorga la donación y su declaración bajo protesta de decir verdad que cuenta con la capacidad legal para disponer de los bienes objeto de la donación.

**Requisitos**

Los siguientes documentos deberán adjuntarse con el Formato denominado "Autorización para la importación de mercancías donadas al Fisco Federal conforme al artículo 61 fracción XVII de la Ley Aduanera y su Anexo 1".

1. Carta de donación dirigida a la ACNCEA, signada por el donante en el extranjero con una antigüedad no mayor a 1 mes, en la que se deberá manifestar:
  - a) El nombre, denominación o razón social y domicilio del donante residente en el extranjero, adjuntando el documento correspondiente con el que acredite lo manifestado, tal como:
    - i) Pasaporte emitido en el país de residencia en el extranjero, vigente.
    - ii) Documento oficial de identidad, cédula de Identidad, cédula de ciudadanía, válido en el país de residencia, vigente, en el que se aprecie el nombre y firma.
  - b) La voluntad expresa del donante de realizar la donación de mercancías al Fisco Federal, señalando como destinatario a la Federación, a las Entidades Federativas, a los Municipios, a las demarcaciones territoriales de la Ciudad de México, incluso sus órganos desconcentrados u organismos descentralizados; los organismos internacionales de los que México sea miembro de pleno derecho, siempre que los fines para los que dichos organismos fueron creados correspondan a las actividades por las que se puede obtener autorización para recibir donativos deducibles del ISR o demás personas morales con fines no lucrativos autorizadas para recibir donativos deducibles en los términos de la Ley del ISR, según corresponda, especificando la cantidad, unidad de medida comercial y descripción de la mercancía (materia constitutiva, uso o función), así como los elementos que ilustren y describan de manera detallada las características físicas y técnicas, en forma cuantitativa y cualitativa, de las mercancías y el destino final que se dará a las mismas.
  - c) Ser legítimo propietario de las mercancías objeto de la donación.
  - d) Que las mercancías objeto de donación se encuentran en buenas condiciones de uso.

2. En su caso, adjuntar documento que acredite la personalidad de la representación legal de la persona moral residente en el extranjero, así como el documento en el que se observe la constitución de la misma.
3. Carta de aceptación de la donación dirigida a la ACNCEA, en hoja membretada, signada por el representante legal del donatario, con una antigüedad no mayor a 1 mes en la que se deberá manifestar:
  - a) La aceptación expresa de las mercancías objeto de la donación, especificando la cantidad, los elementos que ilustren y describan de manera detallada las características físicas y técnicas, en forma cuantitativa y cualitativa de las mercancías, el uso, plan de distribución (señalando como beneficiará a personas, sectores o regiones de escasos recursos, y de ser posible especificando, fechas de distribución, cantidad de mercancía) y destino final que se dará a las mismas.
  - b) El compromiso expreso de no comercialización de las mercancías objeto de la donación.
  - c) Manifestar bajo protesta de decir verdad el razonamiento lógico – jurídico de la necesidad de la mercancía.
  - d) Cuando el donatario entregue las mercancías a un tercero y éste se trate de personas morales con fines no lucrativos autorizadas para recibir donativos deducibles en los términos de la Ley del ISR, deberá adjuntar la autorización correspondiente, de conformidad con lo señalado en el artículo 82, penúltimo párrafo de la LISR.
  - e) En su caso, señalar el nombre de tercero(s) al que el donatario entregue las mercancías recibidas en donación, y de ser posible la cantidad de mercancía que le(s) será entregada de acuerdo con la lista del Anexo 1 del formato “Autorización para la importación de mercancías donadas al Fisco Federal conforme al artículo 61 fracción XVII de la Ley Aduanera y su Anexo 1”, y se deberá adjuntar lo siguiente:
    - i) Carta de aceptación especificando los datos de la institución receptora y manifestación de la aceptación por parte de su representante legal, especificando la mercancía que recibirá.
    - ii) Documento con el que acredite la personalidad jurídica del representante legal del tercero.
4. Copia del documento vigente que acredite la personalidad del representante legal del donatario de las mercancías y donde se desprenda su objeto social (el objeto social debe ser consistente con el tipo de requerimiento básico de subsistencia señalado en el formato).

Tratándose de las dependencias u organismos públicos, bastará con que el representante presente constancia de nombramiento oficial y, en su caso, la carta de comisión que lo autorice para realizar el trámite de donación.

Así mismo se deberá adjuntar un escrito en el que se manifieste, bajo protesta de decir verdad, que a la fecha de presentación de la solicitud está vigente su nombramiento y no ha sido removido de su cargo.
5. Copia de la identificación oficial vigente con fotografía y firma del donatario de las mercancías.
6. Tratándose de medicamentos, adicionalmente se debe presentar el certificado de calidad, la licencia sanitaria o el aviso de funcionamiento del hospital o clínica al que va a ser donada la mercancía de acuerdo al servicio que proporciona; el aviso de responsabilidad sanitaria y copia de la cédula profesional del médico responsable de cada establecimiento, así como manifestar lo siguiente:
  - a) La fecha de caducidad, ingrediente activo, gramaje por unidad, tipo de medicamento y forma de presentación farmacéutica.
  - b) La unidad de medida de tarifa, cantidad de unidad de medida de tarifa, unidad de medida comercial, cantidad de unidad de medida comercial, el país de origen y país de procedencia.
  - c) Nombre del fabricante.

De igual forma, para el caso de medicamentos, así como material de curación, reactivos y productos higiénicos y odontológicos en caso de que la caducidad del producto sea menor a 12 meses, estará sujeta al visto bueno por parte de la Secretaría de Salud, considerando la naturaleza del medicamento, y deberá presentar el plan de distribución de los insumos para la salud que garantice su administración en los pacientes o uso dentro de la fecha de caducidad, incluyendo el procedimiento de destrucción de los mismos. Para aquellos medicamentos que requieran de red o cadena fría para su distribución deberán contar, además, con los registros de su conservación durante el transporte y distribución hasta su entrega al consumidor.

Asimismo, se deberá anexar una carta compromiso sobre la distribución y utilización de los productos antes de su vencimiento.

7. Tratándose de equipo e insumos médicos, adicionalmente a los requisitos de los numerales 1 al 4, se deberán presentar los catálogos, manuales de funcionamiento, información técnica y fotografías correspondientes, así como manifestar lo siguiente:
  - a) La unidad de medida de tarifa, cantidad de unidad de medida de tarifa, unidad de medida comercial, cantidad de unidad de medida comercial, el país de origen y país de procedencia.
  - b) Nombre del fabricante.
  - c) Certificado de calidad.
8. Tratándose de fuentes de radiación, adicionalmente a los requisitos de los numerales 1 al 4, copia de la licencia sanitaria expedida por la COFEPRIS, con el giro correspondiente.
  - a) En caso de aparatos de rayos X:
    - i) Copia de la licencia sanitaria expedida por la COFEPRIS, con el giro correspondiente.
    - ii) Copia del Permiso de Responsable de Operación y Funcionamiento del equipo de rayos X.
  - b) En caso de equipos usados:
    - i) Documento equivalente certificado ante fedatario público (notario o corredor público) que indique que el equipo es usado.
    - ii) Fe de Hechos ante notario o corredor público o su equivalente en el extranjero, de las garantías de efectividad y pruebas del correcto funcionamiento del equipo usado y que es apto para su uso.
  - c) En caso de aparatos de rayos X usados:
    - i) Original de los documentos probatorios que certifiquen el cumplimiento de la NOM-229-SSA1-2002, elaborados por el fabricante o el Asesor Especializado en Seguridad Radiológica autorizado por la COFEPRIS, firmados conjuntamente con el importador bajo protesta de decir verdad.
9. Tratándose de vehículos, adicionalmente a los requisitos de los numerales 1 al 4, se deberá presentar el título de propiedad a nombre del donante y fotografías, así como manifestar lo siguiente:
  - a) Año.
  - b) Modelo.
  - c) Número de pasajeros.
  - d) Cilindrada en centímetros cúbicos.
  - e) Tipo de combustible.
  - f) NIV.

**Condiciones**

1. Estar al corriente en el cumplimiento de sus obligaciones fiscales.
2. La autorización tendrá vigencia de un año, a partir de la fecha en que se emitió el oficio de la ACNCEA.

**Información adicional del trámite**


Se obtendrá oficio de respuesta a la autorización para la importación de mercancías donadas al Fisco Federal, conforme al artículo 61, fracción XVII de la Ley.

Si se detectan causas para no aceptar la donación, la ACNCEA comunicará el rechazo de la misma.

Toda la documentación requerida para el presente trámite debe encontrarse en idioma español.


Para cualquier duda sobre el llenado del formato y anexo 1 o respecto de los requisitos del procedimiento para la importación de mercancías donadas al fisco federal del extranjero, puede obtener información de Internet en las siguientes direcciones electrónicas [www.shcp.gob.mx](http://www.shcp.gob.mx) o [www.sat.gob.mx](http://www.sat.gob.mx) o escribir sus dudas al correo electrónico [donacionaesdelextranjero@sat.gob.mx](mailto:donacionaesdelextranjero@sat.gob.mx) o comunicarse al teléfono (55) 5802-1335.

B1.



**SAT**  
Servicio de Administración Tributaria  
SAT/SER/COM/EXTERNA/01

**Aviso de compensación de contribuciones  
y aprovechamientos al comercio exterior**



**ADUANA MEXICO**

Registro Federal del Contribuyente

Clave Única de Registro de Población

Sello del selojerero

**1.-DATOS GENERALES DEL CONTRIBUYENTE**

Apellido paterno, materno y nombre(s) o razón o denominación social:

---

Domicilio Fiscal: Calle No. y/o letra exterior No. y/o letra interior

---

Colonia Código Postal Teléfono

---

Entre la Calle de y de Municipio o delegación en el D.F.

---

Localidad

**2.-COMPENSACION QUE APLICA POR: (Marque con una X)**

Cambio de Valor en Facturas.

Cambio de Facturas.

Modificación en los Valores Incrementales.

Cambio de Fracciones Arancelarias.

Datos modificados y declarados en el campo de observaciones.

Aplicación por trato arancelario preferencial apegado a un tratado de libre comercio o acuerdo.

Otros, especificar \_\_\_\_\_

**3.-DATOS DEL PEDIMENTO ORIGINAL**

Número del Pedimento (15 dígitos)	Clase Sección Aduanera	Año Mes Día	Fecha de pago del pedimento
Impuesto General de Importación		D.T.A.	
Cuota Compensatoria			
			Clave de la operación al amparo del Tratado de Libre Comercio

**4.-DATOS DEL PEDIMENTO DE RECTIFICACION O DESISTIMIENTO**

Número del Pedimento (15 dígitos)	Clase Sección Aduanera	Año Mes Día	Fecha de pago del pedimento
Impuesto General de Importación		D.T.A.	
Cuota Compensatoria			
			Clave de la operación al amparo del Tratado de Libre Comercio

**5.-IMPORTES SUSCEPTIBLES DE COMPENSACION**

Número del Pedimento (15 dígitos)	Clase Sección Aduanera	Año Mes Día	Fecha de pago del pedimento
No. de Compensación: _____			
Importe Compensado:	Impuesto General de Importación:	Histórico:	Cuota Compensatoria
		Actualizado:	
	D.T.A.	Histórico:	Cuota Compensatoria
		Actualizado:	
Saldo Pendiente de Compensar:	Impuesto General de Importación:		
	D.T.A.		

**6.- DATOS DEL REPRESENTANTE LEGAL**

Apellido paterno, materno y nombre(s):

---

Registro Federal del Contribuyente

---

Clave Única de Registro de Población

---

Firma del Contribuyente o Representante Legal

Original Recaudación. Copia 1 Contribuyente. Copia 2 Aduanas (Anexo Pedimento) Se presenta por Triplicado

**INSTRUCCIONES**

- a) Esta forma será llenada a máquina o con letra mayúscula de molde, con bolígrafo a tinta negra o azul.
- b) Esta forma será llenada en pesos sin centavos y el monto se redondeará para que las cantidades de 1 a 50 centavos se ajusten a la unidad del peso inmediato anterior y las cantidades de 51 a 99 centavos se ajusten a la unidad del peso inmediato superior.  
Ejemplo: 1) \$150.50 = 150  
2) \$150.51 = 151
- c) Esta forma se presenta ante la aduana y sus anexos para la validación en el registro 514 del SAAI y estar en posibilidad de efectuar el pago correspondiente.
- d) Las personas físicas cuando sean representadas por primera vez y presenten una promoción, deberán anexar dos copias del testimonio del poder notarial que acredite la personalidad del solicitante y en caso de personas morales deberán presentar dos copias del testimonio del acta constitutiva de la misma y dos copias del poder que acredite la personalidad de su representante.
- e) Cuando se designe otro representante legal, deberá anexar original y dos copias del poder que acredite su nombramiento
- f) Se anotará el RFC, según corresponda a doce o trece posiciones y la CURP, en el caso de personas físicas que cuenten con la Clave de Registro de Población proporcionada por la SEGOB.
- g) Esta forma no será válida si presenta tachaduras, raspaduras o enmendaduras.

**NOTA**

Respecto a los importes pagados por IGI, DTA. y, en su caso, Cuotas Compensatorias, se anotará lo realmente pagado conforme al Apéndice 13 del Anexo 22.

En ningún caso se podrán compensar el IVA y el IEPS en Operaciones de Comercio Exterior, conforme al Artículo 138 del Reglamento.

**LLENADO****1. DATOS GENERALES DEL CONTRIBUYENTE.**

Anotará el apellido paterno, materno y nombre(s) o denominación o razón social, domicilio fiscal.

**2. SE MARCARÁ EN EL RECUADRO CON UNA "X" EL MOTIVO POR EL CUAL SE APLICA LA COMPENSACION.**

Cambio de Valor del CFDI o documento equivalente.

Cambio de CFDI o documento equivalente.

Modificación en los Valores Incrementales.

Cambio a Datos Modificados y Declarados en el Campo de Observaciones. Aplicación por Trato Arancelario Preferencial Apegado a un acuerdo o tratado internacional del que el Estado mexicano sea Parte y se encuentre en vigor.

Otros. Especificar el Motivo de la Generación del Saldo a Favor.

**3. DATOS DEL PEDIMENTO ORIGINAL**

En este cuadro anotará el No. de pedimento a 15 dígitos, sección aduanera, fecha de pago del pedimento, IGI, DTA. y, en su caso, la Cuota Compensatoria, debiendo anotar el total de estos conceptos en el renglón respectivo y por último la clave de la operación al amparo del tratado internacional del que el Estado mexicano sea Parte y se encuentre en vigor, en su caso, según el Apéndice 8 del Anexo 22.

**4. DATOS DEL PEDIMENTO DE RECTIFICACION**

En este cuadro deberá anotar los datos, siguiendo las instrucciones del punto número 3, con excepción de la fecha de pago del pedimento.

**5. IMPORTE SUSCEPTIBLE DE COMPENSACION**

En este cuadro se anotará el No. de pedimento, sección aduanera y fecha de pago del pedimento sobre el cual se efectúa la compensación.

El campo "número de compensación" se utiliza en el caso de que el saldo a favor que se obtenga de la importación, no sea agotado al compensarlo contra un solo impuesto, debiendo llenar otro aviso de compensación por el remanente del saldo pendiente de compensar, en cuyo caso anotarán el número de compensación que se realiza. (Ejemplo: 1, 2, 3).

**6. DATOS DEL REPRESENTANTE LEGAL**

Anotará el apellido paterno, materno y nombre (s) del representante legal, su RFC a trece dígitos, su CURP, así como la firma del mismo.

**ANEXOS**

-Dos copias del pedimento que dio origen a la compensación.

-Dos copias del pedimento de rectificación del importador.

-Copia del certificado de origen o certificación de origen, en su caso.

-Dos copias del aviso de desistimiento, en su caso.

-Dos copias del poder notarial que acredite la personalidad legal del solicitante (Persona física o Persona moral).

-Dos copias del testimonio del acta constitutiva de la persona moral.

-Fracciones Arancelarias.

B2.



Aviso de exportación temporal.



No. de Folio:

 Fecha de Exportación:   |\_|\_|\_|\_|\_|\_|\_|\_|\_|\_|  
                                   día       mes       año

 Fecha de retorno:       |\_|\_|\_|\_|\_|\_|\_|\_|\_|\_|  
                                   día       mes       año

Aduana/Sección Aduanera:

Clave:

**1. Datos del exportador**

Nombre completo: \_\_\_\_\_

(Apellido paterno/materno/nombre(s), razón o denominación social)

Domicilio: \_\_\_\_\_

R.F.C.

**2. Descripción y cantidad de la mercancía**


 \_\_\_\_\_  
 Firma del exportador o representante legal
**3. Autorización de la aduana/sección aduanera:**

Nombre: \_\_\_\_\_

No. de gafete del empleado: \_\_\_\_\_

 \_\_\_\_\_  
 Firma

Sello

Revisó

Aduana

**4. Datos del retorno:**

Fecha: \_\_\_\_\_

día       mes       año

Aduana/sección aduanera: \_\_\_\_\_

Clave: \_\_\_\_\_

Nombre: \_\_\_\_\_

No. de gafete del empleado: \_\_\_\_\_

 \_\_\_\_\_  
 Firma

Este aviso se presentará por duplicado: el original para la aduana y la copia para el exportador.

**INSTRUCCIONES**

<p>Este Aviso se presentará, cuando no exista obligación de presentar pedimento, conforme al artículo 116, penúltimo párrafo de la Ley.</p> <ul style="list-style-type: none"> <li>- Escribir con claridad, letra de molde, bolígrafo (tinta azul o negra).</li> <li>- Esta solicitud se debe de presentar en original y copia.</li> <li>- Conserve su solicitud para ser mostrada en la aduana por donde vaya a efectuar su retorno.</li> <li>- Este documento no es válido si presenta raspaduras o enmendaduras.</li> <li>- Recuerde usted que al proporcionar datos inexactos o falsos se hará acreedor a sanciones relacionadas con la presunción de contrabando.</li> <li>- El número de folio será asentado por la autoridad aduanera que reciba el aviso de exportación temporal.</li> <li>- Fecha de exportación.- Anotará la fecha de salida de la mercancía del territorio nacional, indicando el día, mes y año.</li> <li>- Fecha de retorno.- Se anotará la fecha en que venza el plazo máximo permitido por la Ley o el Capítulo 4.4. de las RGCE, para la exportación temporal de la mercancía, indicando el día, mes y año.</li> <li>- Aduana/Sección Aduanera.- Anotará el nombre de la aduana o sección aduanera por la que se exporta la mercancía.</li> <li>- Clave.- Anotará la clave de la aduana o sección aduanera por la que exporta la mercancía.</li> </ul> <p><b>1.- Datos del exportador.</b></p> <ul style="list-style-type: none"> <li>- Nombre completo.- Anotará el nombre completo, razón social o denominación social, según corresponda.</li> <li>- Domicilio.- Anotará el domicilio completo.</li> <li>- R.F.C.- Anotará su RFC a doce o trece posiciones según corresponda.</li> </ul> <p><b>2.- Descripción y cantidad de la mercancía.</b></p> <ul style="list-style-type: none"> <li>- En este recuadro anotará la: cantidad, descripción, naturaleza, estado, origen y demás características de la mercancía, así como los datos que permitan la identificación de la misma, o en su defecto las especificaciones técnicas o comerciales necesarias para su identificación, tales como marca, modelo, tipo, número de serie, tamaño, color, etc.</li> </ul>	<ul style="list-style-type: none"> <li>- Firma del exportador o representante legal.- El exportador o el representante legal asentará su firma autógrafa.</li> </ul> <p>Los siguientes datos deberán ser llenados por la autoridad aduanera:</p> <p><b>3.- Autorización de la Aduana/Sección aduanera:</b></p> <ul style="list-style-type: none"> <li>- Nombre.- Anotará el nombre completo de la persona que otorga la autorización por parte de la aduana.</li> <li>Número de gafete del empleado.- Anotará el número de la identificación (gafete) personal del empleado de la aduana que otorga la autorización.</li> <li>- Firma del empleado.- Asentará su firma el empleado que haya autorizado la solicitud.</li> </ul> <p>Sello.- Sello de la Aduana/Sección aduanera.- En este espacio se pondrá el sello de la aduana o sección aduanera que otorga la autorización.</p> <p><b>4. Datos del retorno:</b></p> <ul style="list-style-type: none"> <li>- Fecha.- Anotará la fecha del retorno de la mercancía, comenzando por el día, mes y año.</li> <li>- Aduana/sección aduanera.- Anotará el nombre de la aduana o sección aduanera por la que se retorna la mercancía.</li> <li>- Clave.- Anotará la clave de la Aduana o Sección aduanera que le corresponda.</li> <li>- Nombre.- Anotará el nombre completo de la persona que otorga la autorización del retorno de la mercancía, por parte de la aduana.</li> <li>- Número de gafete del empleado.- Anotará el número de la identificación (gafete) personal del empleado de la aduana que otorga la autorización.</li> <li>- Firma del empleado.- Asentará su firma el empleado que haya autorizado el retorno.</li> </ul>
---	---



**B3.**

Aviso de importación o exportación temporal y retorno de  
envases



<b>IMPORTACION ( )</b>	<b>EXPORTACION ( )</b>	<b>RETORNO ( )</b>	<b>No. de Folio.</b>

<b>FECHA DE INGRESO, SALIDA O DE RETORNO:</b>	<b>FECHA DE VENCIMIENTO:</b>
( DD / MM / AA ):	( DD / MM / AA ):

<b>1. DATOS DEL PROPIETARIO:</b>	
Nombre completo (apellido paterno/apellido materno/nombre [s]):	Denominación o razón social:
Domicilio:	Número de identificación fiscal o Tax ID Number:
Teléfono:	Correo electrónico:

<b>2. DATOS DE LA PERSONA QUE IMPORTA, EXPORTA O RETORNA LOS ENVASES:</b>	
Nombre completo (apellido paterno/apellido materno/nombre [s]):	Denominación o razón social:
Domicilio:	Número de identificación fiscal o Tax ID Number:
	Número de Programa IMMEX
Teléfono:	Correo electrónico:

<b>3. DATOS DEL TRANSPORTISTA Y/O DE QUIEN REALIZA EL TRAMITE:</b>	
Nombre completo (apellido paterno/apellido materno/nombre [s]):	Razón o denominación social:
Domicilio:	Número de identificación fiscal o Tax ID Number:
Teléfono:	Correo electrónico:

4. DATOS DE LOS ENVASES:		
Cantidad de envases:	Descripción:	Valor unitario:
FIRMA: _____		

5. VALIDACION DEL AVISO DE IMPORTACION, EXPORTACION O RETORNO:			
FECHA:	Aduana/Sección Aduanera:	Clave:	
( DD / MM / AA ):			
Nombre:	No. de gafete del empleado:	Sello Aduana/Sección Aduanera	
FIRMA: _____			
6. RECTIFICACION:		No. de folio:	
Datos y observaciones relacionadas con la rectificación:			

7. ADUANA O SECCION ADUANERA QUE INTERVIENE EN LA RECTIFICACION:			
FECHA: / /	Aduana/Sección Aduanera:	Clave:	
DD / MM / AA			
Nombre:	No. de gafete del empleado:	Sello Aduana/Sección Aduanera	
FIRMA: _____			

**INSTRUCCIONES****Notas Generales.**

Esta solicitud se debe presentar ante la aduana de entrada o salida por triplicado para su validación.

- Completar con letra de molde y bolígrafo.
- Este documento no es válido si presenta raspaduras o enmendaduras.

**Quien realice la operación deberá señalar el tipo de operación que realizará (importación, exportación o retorno) y llenar los campos 1, 2, 3, 4 y 6; los demás campos son de uso exclusivo de la autoridad aduanera.**

**Los siguientes datos deberán ser llenados por la autoridad aduanera:**

Fecha de la importación, exportación o retorno. Anotará la fecha de ingreso, salida o retorno de los envases de/a territorio nacional, comenzando por el día, mes y año.

Fecha de vencimiento.- Se anotará la fecha en que venza la importación o exportación temporal empezando por el día, mes y año.

**El importador o exportador proporcionará los siguientes datos:**

No. de Folio.- El importador/exportador deberá asignar el número de folio, que se conformará con una clave de 8 dígitos, conforme a lo siguiente: los primeros 3 dígitos corresponderán a la clave y sección de la aduana en la que se realice el trámite y 5 dígitos siguientes corresponderán al número de orden consecutivo del registro interno del importador/exportador.

**1.-Datos del propietario:**

Nombre completo (apellido paterno/apellido materno/nombre(s)), razón o denominación social.

Anotará el nombre del propietario o razón social, empezando por el apellido paterno, materno y nombre(s), número de identificación fiscal, dirección completa, teléfono y correo electrónico.

**2.-Datos del importador/exportador o de quien retorna los envases:**

Nombre completo (apellido paterno/apellido materno/nombre(s)), razón o denominación social.

Anotará el nombre o razón social de quien importa, exporta o retorna los envases, empezando por el apellido paterno, materno y nombre(s), RFC, dirección completa, teléfono, correo electrónico y en su caso, número de Programa IMMEX.

**3.- Datos del transportista y/o quien realiza el trámite:**

Nombre completo (apellido paterno/apellido materno/nombre(s)), razón o denominación social.

Anotará el nombre o razón social del transportista o de quien realiza el trámite empezando por el apellido paterno, materno y nombre(s), RFC, dirección

completa, teléfono y los datos del documento con el que se identifique.

**4.-Descripción de los envases:**

En este recuadro anotará la cantidad, el valor unitario, descripción y demás características que permitan su identificación.

Firma.- La persona que importa, exporta o retorna los envases deberá asentar su firma autógrafa.

**Los campos 5 y 7 deberán ser llenados por la autoridad aduanera:**

**5.- Autorización de la Aduana/Sección aduanera de la importación, exportación o retorno:**

Fecha, Aduana, Sección Aduanera y Clave.- Anotará la fecha de importación, exportación o retorno de los envases de/a territorio nacional, comenzando por el día, mes y año; el nombre y clave de la Aduana o Sección aduanera por la que se importan, exportan o retornan los envases.

Nombre.- Anotará el nombre completo de la persona que otorga la autorización por parte de la aduana.

No. de gafete del empleado.- Anotará el número de identificación (gafete) personal del empleado de la aduana que valida el aviso.

Firma.- Asentará su firma el empleado que haya validado el aviso.

Sello de la Aduana/Sección aduanera.- En este espacio se pondrá el sello de la Aduana o Sección aduanera que valida el aviso de importación, exportación o retorno.

**6.- Rectificación:** Este campo deberá llenarse para el caso de retorno de envases cuando proceda alguna aclaración respecto de los mismos, señalándose el número de folio involucrado en la aclaración y las observaciones que procedan.

**7.- Aduana/Sección aduanera que interviene en caso de rectificación:**

Fecha, Aduana, Sección Aduanera y Clave.- Anotará la fecha en que se realiza la rectificación en relación con el retorno de los envases comenzando por el día, mes y año; el nombre y clave de la Aduana o Sección aduanera por la que se lleva a cabo la misma.

Nombre.- Anotará el nombre completo de la persona que interviene en la rectificación por parte de la aduana.

No. de gafete del empleado.- Anotará el número de identificación (gafete) personal del empleado de la aduana que interviene en la rectificación.

Firma.- El empleado de la aduana que intervenga en la rectificación asentará su firma.

Sello de la Aduana/Sección aduanera.- En este espacio se pondrá el sello de la aduana o sección aduanera que interviene en la rectificación.



<b>4. Descripción de la mercancía.</b>						
Señale con una "X" si la mercancía es: <input type="checkbox"/> Nueva <input type="checkbox"/> Usada <input type="checkbox"/> Forma parte de su patrimonio						
Descripción:	Cantidad:	Unidad Medida:	Fracción Arancelaria:	Marca:	Modelo:	Número de serie:
<b>5. Fines a que se destinará la mercancía.</b>						
Indique con una "X" los fines a que se destinará la mercancía.						
<input type="checkbox"/> Culturales	<input type="checkbox"/> Enseñanza	<input type="checkbox"/> Salud pública	<input type="checkbox"/> Servicio social	<input type="checkbox"/> Investigación		
<u>Especifique.</u>						
<b>6. Protesta de decir verdad y firma de la persona que presenta la declaración:</b>						
<b>DECLARO BAJO PROTESTA DE DECIR VERDAD, QUE LA INFORMACION Y DOCUMENTACION PROPORCIONADA ES COMPLETA, CORRECTA Y VERAZ.</b>						
NOMBRE Y FIRMA:			LUGAR:		FECHA:	
					DD	MM
						AAAA
<b>7. SOLO PARA USO OFICIAL.</b>					DD	MM
<b>Empleado Aduanero (Nombre, firma y número de gafete):</b>						AAAA
					Sello de la Aduana o Sección Aduanera.	

**INSTRUCCIONES**

<p>Este "Aviso" deberá ser llenado de manera electrónica, a máquina o con letra de molde en caso de ser llenado a mano, utilizando tinta azul o negra y letras mayúsculas.</p> <p>Se deberá llenar por duplicado, debiendo conservar un tanto el donatario y uno la Aduana o Sección Aduanera.</p> <p>El formato y anexos, deberán ser presentados en la oficialía de partes de la aduana por la que se tramitará la operación.</p> <p>Registro Número.- Deberá anotar el número de Registro de Donataria que la Aduana le asignó.</p> <p><b>1. Datos del solicitante.-</b> Deberá anotar el Nombre, Denominación o Razón Social, R.F.C., Domicilio Fiscal, señalando Calle, Número y/o letra interior/externo, Colonia, C.P., Municipio/Delegación, Entidad Federativa, Número de teléfono, Fax, Correo electrónico y la actividad preponderante de la empresa.</p>	<p><b>5. Descripción de la mercancía.</b> - Deberá señalar con una "X" si la mercancía es nueva, usada, o si forma parte de su patrimonio y proporcionar los datos de Descripción, Cantidad, Unidad, Medida, Fracción Arancelaria, Marca, Modelo y Número de serie.</p> <p>En el caso de que para describir el total de la mercancía a introducir no sean suficientes los campos de la solicitud, deberá anexar en hojas complementarias la Descripción, Cantidad, Unidad, Medida, Fracción Arancelaria, Marca, Modelo y Número de serie.</p> <p><b>6. Fines a que se destinará la mercancía.-</b> Deberá señalar con una "X" los fines a que se destinará la mercancía son Culturales, Enseñanza, Salud pública, Servicio social o Investigación, debiendo especificar el uso que se le dará a la mercancía.</p>
<p><b>2. Datos del representante legal del solicitante.-</b> Deberá anotar el Nombre, Denominación o Razón Social, R.F.C., el Domicilio Fiscal, señalando Calle, Número y/o letra interior/externo, Colonia, C.P., Municipio/Delegación, Entidad Federativa, el Número de teléfono, Fax y Correo electrónico.</p> <p><b>3. Datos del Poder Notarial con el que acredita su representación.-</b> Deberá anexar copia certificada del poder notarial con el que acredita su representación del Donatario y anotar los datos correspondientes al nombre del Notario, número de la Notaría, de la Escritura Pública, Fecha, Volumen, y el número bajo el cual dicho poder fue inscrito ante el Registro Público de la Propiedad y el Comercio.</p> <p><b>4. Datos del donante extranjero.-</b> Deberá anotar el Nombre, Denominación o Razón Social, R.F.C. o Tax Identification Number, el Domicilio, el Número de teléfono, Fax, Correo electrónico del Donante, quien debe ser una persona extranjera.</p>	<p><b>7. Protesta de decir verdad y firma de la persona que presenta la declaración.-</b> El representante o apoderado del Donatario, deberá declarar bajo protesta de decir verdad que la información y documentación proporcionada es completa, correcta, veraz y sin omisión alguna, asentando su nombre y firma de puño y letra, lugar en el que se suscribe el documento y la fecha, indicando día, mes y año.</p> <p><b>8. Solo para uso oficial.-</b> El personal de la aduana donde se realiza el trámite deberá asentar la fecha, indicando día, mes y año y el nombre, firma, número de gafete del empleado y sello de la Aduana.</p> <p><b>ANEXOS:</b> El "Aviso de introducción de mercancía donada a la franja fronteriza del país (Regla 3.3.6.)", conforme a lo establecido en la fracción IV de la regla 3.3.6., deberá acompañarse de:</p> <ul style="list-style-type: none"> <li>- La documentación con la que acredite que el Donante le hace entrega de la mercancía donada.</li> <li>- En su caso, las hojas complementarias para la descripción de las mercancías a introducir.</li> </ul>



**4.1. Persona autorizada para oír y recibir notificaciones.**

<b>Apellido paterno</b>	<b>Apellido materno</b>	<b>Nombre</b>																				
<b>RFC incluyendo la homoclave.</b>	<table border="1"> <tr> <td></td><td></td><td></td><td></td><td></td><td></td><td></td><td></td><td></td><td></td><td></td><td></td><td></td><td></td><td></td><td></td><td></td><td></td><td></td><td></td> </tr> </table>																					
<b>Teléfono</b>	<b>Correo electrónico</b>																					

**4.2. Persona autorizada para oír y recibir notificaciones.**

<b>Apellido paterno</b>	<b>Apellido materno</b>	<b>Nombre</b>																				
<b>RFC incluyendo la homoclave.</b>	<table border="1"> <tr> <td></td><td></td><td></td><td></td><td></td><td></td><td></td><td></td><td></td><td></td><td></td><td></td><td></td><td></td><td></td><td></td><td></td><td></td><td></td><td></td> </tr> </table>																					
<b>Teléfono</b>	<b>Correo electrónico</b>																					

**5. Anote el nombre y número de patente de los agentes aduanales y/o nombre y número de autorización de los apoderados aduanales autorizados, para promover sus operaciones de comercio exterior.**

\* En su caso, indique junto al nombre, cuando requiera revocar su designación para efectos del registro.

<b>Nombre</b>	<b>Patente o autorización</b>	<b>Adición</b>	<b>Revocación</b>

**6. Anote el nombre, RFC y domicilio fiscal de los transportistas que designa para efectuar el traslado de las mercancías de comercio exterior.**

<b>Nombre</b>	<b>RFC</b>	<b>Adición</b>	<b>Revocación</b>

**7. Documentos que se deben transmitir con esta solicitud.**

La información incluida en esta solicitud, en formato Word.

Bajo protesta de decir verdad, manifiesto que los datos asentados en el presente documento son ciertos y que las facultades que me fueron otorgadas no han sido modificadas o revocadas.

\_\_\_\_\_  
NOMBRE Y FIRMA DEL REPRESENTANTE LEGAL DE LA PERSONA MORAL SOLICITANTE



**INSTRUCCIONES**

<p>- Presente esta solicitud y los documentos a través de Ventanilla Digital.</p> <p>Para los efectos de los artículos 98, 100 de la Ley y 144 del Reglamento, las personas morales inscritas que soliciten modificaciones en el registro del despacho de mercancías, deberán señalar lo siguiente:</p> <p>Proporcionar el número y fecha de oficio con el que se otorgó el registro, y en su caso de la última renovación:</p>	
1.	<p>Datos de la persona moral.</p> <p>Se deberá asentar Nombre, Denominación y/o Razón social y su RFC a doce posiciones.</p>
2.	<p>Domicilio para oír y recibir notificaciones.</p> <p>Deberá señalar el domicilio para oír y recibir notificaciones, sólo en el caso que sea distinto a su domicilio fiscal.</p>
3.	<p>Deberá proporcionar el nombre completo, RFC, teléfono y correo electrónico del representante legal de la persona moral solicitante.</p>
4. y 4.1.	<p>Persona autorizada para oír y recibir notificaciones.</p> <p>Deberá proporcionar el nombre completo, RFC, teléfono y correo electrónico de la persona designada para oír y recibir notificaciones.</p> <p>*En caso de requerirlo, podrá agregar los campos necesarios para declarar a más de una persona autorizada para oír y recibir notificaciones.</p>
5.	<p>Anotar el nombre y número de patente de los agentes aduanales y/o nombre y número de autorización de los apoderados aduanales autorizados para promover sus operaciones de comercio exterior.</p> <p>*En su caso, deberá indicar junto al nombre, cuando requiera revocar su designación para efectos del registro.</p>
6.	<p>Anotar el nombre, RFC y domicilio fiscal de los transportistas que designa para efectuar el traslado de las mercancías de comercio exterior.</p> <p>Deberá proporcionar el nombre, RFC y domicilio fiscal de los transportistas que designa para efectuar el traslado de las mercancías de comercio exterior.</p> <p>*En caso de requerirlo, podrá agregar los campos necesarios.</p>

**Instructivo de trámite del aviso de modificación al registro del despacho de mercancías**

<p><b>¿Quiénes lo presentan?</b></p> <p>Las personas morales que hayan obtenido la autorización en el registro del despacho de mercancías.</p>
<p><b>¿Cómo se presenta?</b></p> <p>A través de Ventanilla digital, mediante el formato denominado "Aviso de modificación al registro del despacho de mercancías".</p>
<p><b>¿A quién se dirige?</b></p> <p>A la AGACE.</p>
<p><b>¿En qué casos se presenta?</b></p> <p>Cuando se modifiquen o adicionen los datos asentados en el registro del despacho de mercancías de las empresas en relación a la denominación o razón social, clave del RFC, apoderado o agente aduanal, transportistas.</p>
<p><b>Requisitos:</b></p> <p>Se deberá anexar la documentación que acredite la modificación o adición solicitada, conforme a los requisitos previstos para el otorgamiento del registro.</p>
<p><b>¿Cuándo surte efectos la presentación del Aviso?</b></p> <p>Al sexto día hábil siguiente al de su presentación, siempre que la información sea correcta.</p>
<p><b>¿Qué procede si la autoridad aduanera encuentra discrepancias en la información declarada?</b></p> <p>Requerirá al solicitante a fin de que en un plazo de 15 días subsane las irregularidades. En caso de no subsanarse en dicho plazo, se tendrá por no presentado el aviso correspondiente.</p>
<p><b>Disposiciones jurídicas aplicables:</b></p> <p>Artículos 98, 100 de la Ley, 144 del Reglamento y las reglas 7.5.1. 7.5.2.</p>

**B6.**



Aviso único de renovación en el registro del despacho de mercancías.



**1. Nombre, Denominación y/o Razón social.**

RFC incluyendo la homoclave 

--	--	--	--	--	--	--	--	--	--	--	--	--	--	--	--	--	--	--	--

**2. Domicilio para oír y recibir notificaciones.**

Calle	Número y/o letra exterior	Número y/o letra interior	
Colonia	C.P.	Municipio/Delegación	Entidad Federativa
Teléfono		Correo electrónico	

**DATOS DEL REPRESENTANTE LEGAL DE LA PERSONA MORAL SOLICITANTE.**

**3. Datos del representante legal de la persona moral solicitante**

Apellido paterno	Apellido materno	Nombre																				
RFC incluyendo la homoclave <table border="1" style="display: inline-table; border-collapse: collapse;"><tr><td style="width: 20px; height: 20px;"></td><td style="width: 20px; height: 20px;"></td><td style="width: 20px; height: 20px;"></td><td style="width: 20px; height: 20px;"></td><td style="width: 20px; height: 20px;"></td><td style="width: 20px; height: 20px;"></td><td style="width: 20px; height: 20px;"></td><td style="width: 20px; height: 20px;"></td><td style="width: 20px; height: 20px;"></td><td style="width: 20px; height: 20px;"></td><td style="width: 20px; height: 20px;"></td><td style="width: 20px; height: 20px;"></td><td style="width: 20px; height: 20px;"></td><td style="width: 20px; height: 20px;"></td><td style="width: 20px; height: 20px;"></td><td style="width: 20px; height: 20px;"></td><td style="width: 20px; height: 20px;"></td><td style="width: 20px; height: 20px;"></td><td style="width: 20px; height: 20px;"></td><td style="width: 20px; height: 20px;"></td></tr></table>																						
Teléfono		Correo electrónico																				

**DATOS DE LAS PERSONAS AUTORIZADAS PARA OIR Y RECIBIR NOTIFICACIONES.**

**4. Persona autorizada para oír y recibir notificaciones.**

Apellido paterno	Apellido materno	Nombre																				
RFC incluyendo la homoclave <table border="1" style="display: inline-table; border-collapse: collapse;"><tr><td style="width: 20px; height: 20px;"></td><td style="width: 20px; height: 20px;"></td><td style="width: 20px; height: 20px;"></td><td style="width: 20px; height: 20px;"></td><td style="width: 20px; height: 20px;"></td><td style="width: 20px; height: 20px;"></td><td style="width: 20px; height: 20px;"></td><td style="width: 20px; height: 20px;"></td><td style="width: 20px; height: 20px;"></td><td style="width: 20px; height: 20px;"></td><td style="width: 20px; height: 20px;"></td><td style="width: 20px; height: 20px;"></td><td style="width: 20px; height: 20px;"></td><td style="width: 20px; height: 20px;"></td><td style="width: 20px; height: 20px;"></td><td style="width: 20px; height: 20px;"></td><td style="width: 20px; height: 20px;"></td><td style="width: 20px; height: 20px;"></td><td style="width: 20px; height: 20px;"></td><td style="width: 20px; height: 20px;"></td></tr></table>																						
Teléfono		Correo electrónico																				

**4.1. Persona autorizada para oír y recibir notificaciones.**

Apellido paterno	Apellido materno	Nombre																				
RFC incluyendo la homoclave	<table border="1"> <tr> <td></td><td></td><td></td><td></td><td></td><td></td><td></td><td></td><td></td><td></td><td></td><td></td><td></td><td></td><td></td><td></td><td></td><td></td><td></td><td></td> </tr> </table>																					
Teléfono	Correo electrónico																					

**4.2. Persona autorizada para oír y recibir notificaciones.**

Apellido paterno	Apellido materno	Nombre																				
RFC incluyendo la homoclave	<table border="1"> <tr> <td></td><td></td><td></td><td></td><td></td><td></td><td></td><td></td><td></td><td></td><td></td><td></td><td></td><td></td><td></td><td></td><td></td><td></td><td></td><td></td> </tr> </table>																					
Teléfono	Correo electrónico																					

**5. Requisitos aplicables.**

5.1. Señale si al momento de ingresar su solicitud se encuentra al corriente en el cumplimiento de sus obligaciones fiscales y aduaneras.

SI     NO

5.2. Indique si autorizó al SAT hacer pública su opinión positiva sobre el cumplimiento de obligaciones fiscales.

SI     NO

5.3. Señale los datos de la constancia de pago del derecho.

<table border="1"> <tr> <td></td><td></td><td></td><td></td><td></td><td></td><td></td><td></td><td></td><td></td> </tr> </table> <p>Fecha de pago (dd/mm/aa)</p>											<table border="1"> <tr> <td>\$</td><td></td><td></td><td></td><td></td><td></td><td></td><td></td><td></td><td></td><td></td><td></td><td></td><td></td><td></td><td></td><td></td><td></td><td></td><td></td> </tr> </table> <p>Monto en moneda nacional</p>	\$																			
\$																															

<table border="1"> <tr> <td></td><td></td><td></td><td></td><td></td><td></td><td></td><td></td><td></td><td></td><td></td><td></td><td></td><td></td><td></td><td></td><td></td><td></td><td></td><td></td> </tr> </table> <p>Número de Operación Bancaria</p>																					<table border="1"> <tr> <td></td><td></td><td></td><td></td><td></td><td></td><td></td><td></td><td></td><td></td><td></td><td></td><td></td><td></td><td></td><td></td><td></td><td></td><td></td><td></td> </tr> </table> <p>Llave de Pago</p>																				

Denominación o razón social de la institución en la cual se realizó el pago

5.4. Señale si al momento de ingresar su solicitud sus certificados de sellos digitales están vigentes.

SI     NO

En caso afirmativo señale si durante los últimos 12 meses, infringió alguno de los supuestos previstos en el artículo 17-H Bis del CFF.

SI       NO

**5.5.** Indique si al momento de ingresar la solicitud se encuentra en el listado de empresas publicadas por el SAT en términos de los artículos 69 con excepción de lo dispuesto en la fracción VI, y 69-B, cuarto párrafo, del CFF.

SI       NO

**5.6.** Señale si al momento de ingresar su solicitud tiene actualizado sus medios de contacto para efectos del buzón tributario.

SI       NO

**5.7.** Indique si la persona moral solicitante cuenta con Programa IMMEX.

SI      Señale por favor el número del programa       NO

Si no cuenta con Programa IMMEX por favor proporcione la siguiente información:

Por favor marque con una "X" el supuesto en que se ubica la persona moral solicitante:

Realizó importaciones con un valor mayor a \$106,705, 330.00., en el año de calendario anterior al que se presenta la solicitud.

Inicia sus operaciones y estima efectuar en el ejercicio de inicio importaciones con valor superior a \$106,705,330.00.

**5.8.** Señale si al momento de ingresar su solicitud se encuentra suspendida en el Padrón de Importadores o en el Padrón de Importadores de Sectores Específicos o Padrón de Exportadores Sectorial.

SI       NO

**5.9.** Indique si cuenta con un sistema de control de inventarios, para el registro de sus operaciones de comercio exterior.

SI       NO

Indique, en su caso, si cuenta con un sistema de control de inventarios de conformidad con las disposiciones previstas por el Anexo 24.

SI       NO

En caso afirmativo, anexe un archivo con el reporte de saldos de mercancía de importación temporal o de mercancías objeto de operaciones de comercio exterior, de un periodo de un mes, que se encuentre dentro de los tres meses anteriores a la fecha de la solicitud de registro del despacho de mercancías de las empresas

En cualquier caso, señale la siguiente información:

Nombre del sistema o datos para su identificación:	
Lugar de radicación:	<i>(Domicilio (s) en México con acceso a todas sus funciones del sistema)</i>

**5.10.** Señale si al momento de ingresar su solicitud el SAT ha interpuesto querrela o denuncia penal en contra de los socios, accionistas, según corresponda, representante legal e integrantes de la administración de la empresa solicitante o declaratoria de perjuicio, durante los últimos tres años anteriores a la presentación de la solicitud.

SI       NO

**5.11.** Señale si al momento de ingresar su solicitud lleva la contabilidad en medios electrónicos de conformidad con el artículo 28, fracción III, del CFF y la regla 2.8.1.6 de la RMF.

SI       NO

**5.12.** Señale si ingresa mensualmente su información contable a través del portal del SAT, de conformidad con el artículo 28, fracción IV, del CFF y la regla 2.8.1.7 de la RMF.

SI       NO

#### **6. Manifiesto para su renovación en el Registro del Despacho de Mercancías**

**6.1.** Señalar el número de oficio y fecha en que se otorgó su registro de despacho de mercancías, y en su caso, de la última renovación:

--

**6.2.** Manifiestar que se continúa cumpliendo con las obligaciones inherentes a la autorización y con los requisitos previstos para el otorgamiento de la autorización.

	SI		NO
--	----	--	----

#### **Documentos que se deben anexar a la solicitud.**

Cuando se trate de persona distinta a la acreditada en trámites anteriores, se deberá anexar a la solicitud copia certificada del documento notarial con el que el firmante acredite sus facultades para realizar actos de administración.

Bajo protesta de decir verdad, manifiesto que los datos asentados en el presente documento son ciertos y que las facultades que me fueron otorgadas no me han sido modificadas y/o revocadas.

---

NOMBRE DEL REPRESENTANTE LEGAL DEL SOLICITANTE

Presente esta solicitud a través de Ventanilla Digital.

**INSTRUCCIONES**

Para los efectos de los artículos 98, 100 de la Ley y 144 del Reglamento, las personas morales interesadas en obtener la renovación en el registro del despacho de mercancías, deberán cumplir con lo siguiente:

**1. Datos de la persona moral.**

Se deberá asentar su Nombre, Denominación y/o Razón social y RFC con homoclave.

**2. Domicilio para oír y recibir notificaciones.**

Deberá señalar el domicilio para oír y recibir notificaciones, sólo en el caso que sea distinto a su domicilio fiscal.

**3. Datos del representante legal de la persona moral solicitante.**

Deberá proporcionar el nombre completo, RFC, teléfono y correo electrónico del representante legal de la persona moral solicitante.

**4. Persona autorizada para oír y recibir notificaciones.**

Deberá proporcionar el nombre completo, RFC, teléfono y correo electrónico de la persona designada para oír y recibir notificaciones.

En caso de requerirlo, podrá agregar los campos necesarios para declarar a más de una persona autorizada para oír y recibir notificaciones.

**5. Requisitos aplicables.**

**5.1.** Señalar si al momento de ingresar su solicitud si se encuentra al corriente en el cumplimiento de sus obligaciones fiscales y aduaneras

Deberá manifestar lo que corresponda.

**5.2.** Indicar si autorizó al SAT hacer pública su opinión positiva sobre el cumplimiento de obligaciones fiscales.

Deberá contestar lo que corresponda.

**5.3.** Señalar los datos de la constancia de pago del derecho.

Indicando la fecha de pago, monto, número de la operación, llave de pago y nombre de la Institución de Crédito.

**5.4.** Indicar si al momento de ingresar su solicitud sus certificados de sellos digitales están vigentes.

Deberá contestar lo que corresponda.

En caso afirmativo señale si se infringió alguno de los supuestos previstos en el artículo 17-H Bis del CFF, durante los últimos 12 meses.

Deberá contestar lo que corresponda.

**5.5.** Indique si al momento de ingresar la solicitud se encuentra en el listado de empresas publicadas por el SAT, en términos de los artículos 69 con excepción de lo dispuesto en la fracción VI y 69-B, cuarto párrafo, del CFF.

**5.6.** Señale si al momento de ingresar su solicitud tiene actualizado sus medios de contacto para efectos del buzón tributario.

Deberá contestar lo que corresponda.

**5.7.** Indicar si la persona moral solicitante cuenta con Programa IMMEX.

Deberá señalar por favor el número del programa.

Si no cuenta con Programa IMMEX proporcionar la siguiente información:

**a)** Que realizó importaciones con un valor mayor a \$106,705,330.00 en el año de calendario anterior al que se presenta la solicitud.

**b)** Que inicia sus operaciones y estima efectuar en el ejercicio de inicio importaciones con valor superior a \$106,705,330.00.

<p><b>5.8.</b> Señalar si al momento de ingresar su solicitud se encuentra suspendida en el Padrón de Importadores o en el Padrón de Importadores de Sectores Específicos o Padrón de Exportadores Sectorial.</p> <p>Deberá contestar lo que corresponda</p>
<p><b>5.9.</b> Indicar si cuenta con un sistema de control de inventarios, para el registro de sus operaciones de comercio exterior.</p> <p>Deberá contestar lo que corresponda</p> <p>Indique, en su caso, si cuenta con un sistema de control de inventarios de conformidad con las disposiciones previstas por el Anexo 24.</p> <p>Deberá contestar lo que corresponda.</p> <p>En caso afirmativo, deberá anexar un archivo con el reporte de saldos de mercancía de importación temporal o de mercancías objeto de operaciones de comercio exterior, de un periodo de un mes, que se encuentre dentro de los tres meses anteriores a la fecha de presentación de la solicitud de registro del despacho de mercancías de las empresas.</p> <p>En cualquier caso, deberá señalar el nombre del sistema o datos para su identificación, el lugar de radicación y domicilio o domicilios en México, con acceso a todas las funciones del sistema.</p> <p><b>5.10.</b> Señalar si al momento de ingresar su solicitud el SAT ha interpuesto querrela o denuncia penal en contra de los socios, accionistas, según corresponda, representante legal e integrantes de la administración de la empresa solicitante o declaratoria de perjuicio, durante los últimos tres años anteriores a la presentación de la solicitud.</p> <p>Deberá contestar lo que corresponda.</p> <p><b>5.11.</b> Señalar si al momento de ingresar su solicitud lleva la contabilidad en medios electrónicos de conformidad con el artículo 28, fracción III, del CFF y la regla 2.8.1.6 de la RMF.</p> <p>Deberá contestar lo que corresponda.</p> <p><b>5.12.</b> Señale si ingresa mensualmente su información contable a través del portal del SAT, de conformidad con el artículo 28, fracción IV, del CFF y la regla 2.8.1.7 de la RMF.</p> <p><b>6. Manifiesto para su renovación en el registro del Despacho de Mercancías.</b></p> <p><b>6.1</b> Señalar el número de oficio y fecha en que se otorgó su registro de despacho de mercancías, y en su caso, de la última renovación.</p> <p><b>6.2.</b> Manifestar que se continúa cumpliendo con las obligaciones inherentes a la autorización y con los requisitos previstos para el otorgamiento de la autorización.</p>

#### Instructivo de trámite del aviso único de renovación en el registro del despacho de mercancías

<p><b>¿Quiénes lo presentan?</b></p> <p>Las personas morales que hayan obtenido la autorización en el registro del despacho de mercancías de empresas.</p>
<p><b>¿Cómo se presenta?</b></p> <p>Mediante Ventanilla Digital.</p>
<p><b>¿A quién se dirige?</b></p> <p>A la AGACE.</p>
<p><b>¿Cuándo se presenta?</b></p> <p>Dentro de los 30 días anteriores a que venza la vigencia de su registro.</p>

**Requisitos:**

- I. Estar constituidas conforme a la legislación mexicana.
- II. Deberán encontrarse al corriente respecto de sus obligaciones fiscales.
- III. Haber realizado a través del esquema electrónico e5cinco, el pago del derecho que corresponda a la fecha de presentación de la solicitud, a que se refiere el artículo 40, inciso a) de la LFD.
- IV. No encontrarse al momento de ingresar la solicitud en el listado de empresas publicadas por el SAT en términos de los artículos 69 con excepción de lo dispuesto en la fracción VI y 69-B, cuarto párrafo del CFF.
- V. Que sus certificados de sellos digitales estén vigentes y no se hubiere comprobado que se infringió alguno de los supuestos previstos en el artículo 17-H Bis del CFF, durante los últimos 12 meses.
- VI. Haber actualizado sus medios de contactos para efectos del buzón tributario.
- VII. Manifestar el número de Programa IMMEX vigente, o en caso de no contar con dicho Programa, deberá manifestar, bajo protesta de decir verdad, que la persona moral realizó importaciones con un valor mayor a \$106'705,330.00 en el año calendario anterior al que se presenta la solicitud, o bien que en el ejercicio de inicio de operaciones estima efectuar importaciones con un valor superior a \$106'705,330.00.
- VIII. Que no se encuentre suspendida o cancelada en el Padrón de Importadores o en el Padrón de Importadores de Sectores Específicos o Padrón de Exportadores Sectorial.
- IX. Permitir en todo momento el acceso al personal de la AGACE, en caso de que la autoridad programe una visita de inspección inicial o de supervisión de cumplimiento.
- X. Contar con control de inventarios de conformidad con las disposiciones previstas por el SAT en forma automatizada, que mantenga en todo momento el registro actualizado de los datos de control de las mercancías de comercio exterior, mismo que debe estar a disposición de la autoridad aduanera.
- XI. Declaración bajo protesta de decir verdad en la que manifiesten que las circunstancias por las que se les otorgó la autorización, no han variado y que continúan cumpliendo con los requisitos inherentes a la misma.

**¿Qué procede una vez presentada la solicitud?**

En el caso de que la autoridad aduanera detecte la falta de algún requisito, le requerirá por única ocasión al solicitante la información o documentación faltante, señalando las causas que lo motivan y le otorgará un plazo de 15 días para que subsane o desvirtúe la inconsistencia, en caso contrario, se entenderá que se desistió de la promoción.

**¿En qué plazo la autoridad dará respuesta?**

En un plazo no mayor a 30 días, contados a partir del día siguiente a la fecha del acuse de recepción.

El plazo de 30 días se computará a partir de que se tengan cubiertos en su totalidad los requisitos establecidos, según sea el caso. Transcurrido dicho plazo, sin que se haya resuelto, se entenderá no favorable la resolución.

**¿Qué documento se obtiene?**

Resolución por la que se otorgue el registro del despacho de mercancías de las empresas.

**Disposiciones jurídicas aplicables:**

Artículos 98, 100 de la Ley, 144 del Reglamento y las reglas 7.5.1., 7.5.4.



**B7.**

Aviso de opción para la determinación del valor provisional  
(seguro global de transporte).



Periodo que comprende:

Día	Mes	Año

Día	Mes	Año

Autoridad ante la que se presenta																						
Nombre, denominación o razón social del contribuyente																						
Clave del RFC																						
Domicilio:																						
Calle	No. y/o letra exterior	No. y/o letra interior																				
Colonia	Código Postal	Teléfono y fax																				
Localidad	Municipio o Delegación	Entidad Federativa																				
Ingresos acumulables	Capital social mínimo pagado																					
No. de póliza de seguro global anual de transporte																						
Costo del seguro global	Valor de las mercancías	Factor aplicable																				
Cía. Aseguradora y domicilio																						
Datos del representante legal		RFC																				
		<table border="1" style="width: 100%; border-collapse: collapse;"> <tr> <td style="width: 20px; height: 20px;"></td> <td style="width: 20px; height: 20px;"></td> <td style="width: 20px; height: 20px;"></td> <td style="width: 20px; height: 20px;"></td> <td style="width: 20px; height: 20px;"></td> <td style="width: 20px; height: 20px;"></td> <td style="width: 20px; height: 20px;"></td> <td style="width: 20px; height: 20px;"></td> <td style="width: 20px; height: 20px;"></td> <td style="width: 20px; height: 20px;"></td> <td style="width: 20px; height: 20px;"></td> <td style="width: 20px; height: 20px;"></td> <td style="width: 20px; height: 20px;"></td> <td style="width: 20px; height: 20px;"></td> <td style="width: 20px; height: 20px;"></td> <td style="width: 20px; height: 20px;"></td> <td style="width: 20px; height: 20px;"></td> <td style="width: 20px; height: 20px;"></td> <td style="width: 20px; height: 20px;"></td> <td style="width: 20px; height: 20px;"></td> </tr> </table>																				
Nombre y firma																						

Anexar copia de la siguiente documentación:

- I.- Cédula de identificación fiscal, aviso o constancia de inscripción en el RFC, siempre que esta última no exceda de un mes de haber sido expedida por la autoridad competente.
- II.- Solicitud de inscripción en el padrón de importadores.
- III.- Testimonio notarial del poder, mediante el cual se faculta a la persona que firma el escrito, para realizar actos de administración.
- IV.- Testimonio notarial del acta de la escritura constitutiva y, en su caso, de las modificaciones.
- V.- Póliza de seguro global contratada durante el año de operaciones.

**INSTRUCCIONES**

Este aviso deberá ser llenado a máquina o con letra de molde, con bolígrafo a tinta negra o azul.

Autoridad ante la que se presenta.- En este campo se anotará la ADACE, que corresponda.

**Nombre, denominación o razón social del contribuyente:** En el caso de personas físicas, se anotará el nombre, comenzando por el apellido paterno, materno y nombre(s); en el caso de persona moral, se anotará la denominación o razón social.

**Clave del RFC:** Anotará la clave del RFC.

**Domicilio:** Deberá de anotar el domicilio en el orden solicitado.

**Ingresos acumulables:** Deberá de anotar el total de ingresos acumulables.

**Capital social mínimo pagado:** Tratándose de personas morales deberá de anotar el capital social mínimo pagado fijo.

**No. de póliza de seguro global anual de transporte:** Deberá anotar el número de la póliza de seguro global anual de transporte.

**Costo del seguro global:** Indicará el monto total pagado por la póliza de seguro global del año anterior o la vigente al momento de la importación, según se trate.

**Valor de las mercancías aseguradas:** Señalar el valor de transacción de las mercancías importadas en el año anterior o las que estime importar durante el año de cobertura de la póliza, según se trate.

**Factor aplicable:** El factor que resulte de dividir los conceptos anteriores, conforme lo dispuesto en el artículo 117, fracción I del Reglamento.

**Cía. Aseguradora y domicilio:** Anotará el nombre completo de la compañía aseguradora y su domicilio.

**Datos del Representante Legal:** Nombre y firma del Representante o Apoderado Legal, anotando su RFC.

A su solicitud deberá anexar copia de lo siguiente:

1. Cédula de identificación fiscal, aviso o constancia de inscripción en el RFC, siempre que esta última no exceda de un mes de haber sido expedida por la autoridad competente.
2. Solicitud de inscripción en el padrón de importadores.
3. Testimonio notarial del poder, mediante el cual se faculta a la persona que firma el escrito, para realizar actos de administración.
4. Testimonio notarial del acta de la escritura constitutiva y, en su caso, de las modificaciones.
5. Póliza de seguro global contratada durante el año de operaciones.

**B8.**

**Aviso de registro de aparatos electrónicos e instrumentos de trabajo.**



Aduana: \_\_\_\_\_

No. de Folio: \_\_\_\_\_

Cada residente en el país debe llenar este formato.

Nombre:

Apellido paterno	Apellido materno	Nombre(s)
------------------	------------------	-----------

Dirección:

Calle	Núm.	Colonia
-------	------	---------

C.P.	Ciudad	Estado
------	--------	--------

R.F.C. \_\_\_\_\_ Fecha de salida: | \_\_\_\_\_ | \_\_\_\_\_ | \_\_\_\_\_ |

Día                  Mes                  Año

Tráfico:    a) Aéreo ( )    b) Terrestre ( )    c) Marítimo ( )    d) Ferroviario ( )

a) Aerolínea y número de vuelo: \_\_\_\_\_

b) Línea de autotransporte de pasajeros y corrida: \_\_\_\_\_

c) Línea marítima y número de registro: \_\_\_\_\_

d) Línea ferroviaria y número de tren: \_\_\_\_\_

Nombre de la mercancía	Marca	Modelo	No. de serie	Cantidad	Hecho en

Observaciones y/o accesorios de la mercancía:

Declaro bajo protesta de decir verdad que los datos asentados en el presente aviso son ciertos.

Sello de la Aduana

\_\_\_\_\_  
Firma

\_\_\_\_\_  
Nombre y firma de la autoridad aduanera


**INSTRUCCIONES**

- 1.- Si es usted residente en el país y viaja al extranjero o a la franja o región fronteriza, podrá llevar consigo aparatos electrónicos, o instrumentos de trabajo, necesarios para el desarrollo de su actividad, siempre que se trate de instrumentos o aparatos que puedan ser transportados normal y comúnmente por una persona, de conformidad con el artículo 103 del Reglamento.
- 2.- Si usted cumple con lo señalado en el punto anterior, deberá llenar el formato de registro de aparatos electrónicos o instrumentos de trabajo.
- 3.- Una vez llenado, deberá pasar al módulo de la aduana de la sala del aeropuerto de la localidad, a la aduana de entrada por la vía terrestre, la aduana de la terminal marítima o la aduana de la terminal ferroviaria, a efecto de que le sea sellado y firmado por la autoridad aduanera.
- 4.- Deberá anotar los siguientes datos:
  - **Datos personales:** deberá de anotar los datos personales del residente en el país.
  - **Fecha de salida:** anotará la fecha de salida al extranjero o fecha de ingreso a la franja o región fronteriza.
  - **Tráfico:** anotará con una "X" el tipo de transporte que utiliza: aéreo, terrestre, marítimo o ferroviario. Si es por la vía aérea: señalará la aerolínea y el número de vuelo en que viaja. Si es por la vía terrestre: señalará la línea de autotransporte de pasajeros y la corrida en que viaja. Si es por la vía marítima: señalará la línea marítima por la que viaja y el No. de control o de registro y si es por vía férrea: señalará la línea ferroviaria por la que viaja y el número de tren.
  - **Nombre de la mercancía:** señalará el nombre común de la mercancía.
  - **Marca:** anotará la marca comercial de la mercancía.
  - **Modelo:** al cual pertenece la mercancía.
  - **Número de serie:** registrado en el aparato o en el instrumento.
  - **Cantidad:** anotará el número de productos que lleve consigo.
  - **Hecho en:** asentará el país donde fue hecha la mercancía.
  - **Observaciones:** podrá asentar en dicho campo, algún otro dato que ayude a identificar el aparato o instrumento.
  - **Firma:** el residente firmará este aviso.
  - **Nombre y firma:** en este campo se asentará el nombre y firma de la autoridad aduanera que autoriza dicho aviso.
  - **Sello:** la autoridad aduanera sellará el presente aviso.
- 5.- El número de folio será asentado por la autoridad aduanera que autoriza el aviso.

Si usted desea reportar alguna irregularidad en el comportamiento de la autoridad aduanera, podrá comunicarlo a las siguientes autoridades: SFP 20-00-20-00 en la Ciudad de México, en el Interior de la República al 01-800-3862466 (lada sin costo), así como al teléfono 88 52 22 22 desde la Ciudad de México, o al 01 55 88 52 22-22 del resto del país"

**B9.****ENCABEZADO PRINCIPAL DEL AVISO**

El encabezado principal deberá asentarse en la primera página de todo aviso.

		<b>AVISO DE TRANSFERENCIA DE MERCANCIAS SUJETAS AL REGIMEN DE DEPOSITO FISCAL DE DUTY FREE</b>		<b>Folio del aviso</b>	
<b>RFC de la empresa</b>		<b>Denominación o razón social</b>		<b>Número de autorización</b>	
<b>Medio de transporte</b>		<b>Identificación del transporte</b>		<b>Fecha de elaboración del aviso</b>	
<b>Datos del establecimiento autorizado que transfiere las mercancías</b>					
Domicilio				Número de autorización	
<b>Datos del establecimiento autorizado que recibe las mercancías</b>					
Domicilio				Número de autorización	
<b>Observaciones</b>					

**BLOQUE DE MERCANCIAS**

Se deberá imprimir este bloque en la primera página y en todas las páginas subsecuentes en las que se declare información de mercancías.

<b>Datos de las mercancías que se transfieren</b>					
Secuencia	Fracción arancelaria	Código de producto	Unidad de medida	Cantidad	Valor
Descripción comercial de la mercancía					

**ENCABEZADO PARA PAGINAS SECUNDARIAS DEL AVISO**

		<b>AVISO DE TRANSFERENCIA DE MERCANCIAS SUJETAS AL REGIMEN DE DEPOSITO FISCAL DE DUTY FREE</b>		<b>Folio del aviso</b>	
<b>RFC de la empresa</b>		<b>Denominación o razón social</b>		<b>Número de autorización</b>	

**INSTRUCCIONES**

<b>ENCABEZADO PRINCIPAL DEL AVISO</b>	
<b>Campo</b>	<b>Contenido</b>
1. Folio del aviso.	Número de folio del aviso, integrado por: <ol style="list-style-type: none"> <li>1. El primer dígito deberá de ser el último dígito del año de la operación.</li> <li>2. Número consecutivo anual generado por la empresa autorizada a destinar mercancía a depósito fiscal para exposición y venta de mercancías extranjeras y nacionales en puertos aéreos internacionales, fronterizos y marítimos de altura (En adelante empresa autorizada).</li> </ol>
2. RFC de la empresa.	RFC de la empresa autorizada.
3. Denominación o razón social.	Denominación o razón social de la empresa autorizada.
4. Número de autorización.	Número de autorización que la AGA otorga a la empresa autorizada.
5. Medio de transporte.	Indicar el tipo de medio de transporte en el que se conduce la mercancía, conforme al apéndice 3 del anexo 22.
6. Identificación del transporte.	Identificación del transporte en el que se conduce la mercancía. Si el medio de transporte es vehículo terrestre se anotarán las placas de circulación del mismo, marca y modelo. Si es ferrocarril se anotará el número de furgón o plataforma. Tratándose de transporte marítimo se anotará el nombre de la embarcación.
7. Fecha de elaboración del aviso.	Fecha de elaboración del aviso.
8. Domicilio del establecimiento autorizado que transfiere las mercancías.	Domicilio del establecimiento autorizado que transfiere las mercancías.
9. Número de autorización del establecimiento autorizado que transfiere las mercancías.	Número de autorización que la AGA otorga al establecimiento autorizado que transfiere las mercancías.
10. Domicilio del establecimiento autorizado que recibe las mercancías.	Domicilio del establecimiento autorizado que recibe las mercancías.
11. Número de autorización del establecimiento autorizado que recibe las mercancías.	Número de autorización que la AGA otorga al establecimiento autorizado que recibe las mercancías.
12. Observaciones.	Observaciones. No deberán declararse datos ya citados en el aviso.
<b>BLOQUE DE MERCANCIAS</b>	
1. Secuencia.	Número de la secuencia de la mercancía en el aviso.
2. Fracción arancelaria.	Fracción arancelaria aplicable a la mercancía según corresponda, conforme a la TIGIE.
3. Código de producto.	Tipo de producto en que se clasifica la mercancía, conforme al sistema de control de inventarios de la empresa autorizada.
4. Unidad de medida.	Unidad de medida de las mercancías conforme al apéndice 7 del anexo 22.
5. Cantidad.	Cantidad de mercancía conforme a la unidad de medida declarada en el punto anterior.
6. Valor.	Valor comercial de la mercancía expresado en dólares de los Estados Unidos de América.
7. Descripción comercial de la mercancía.	Descripción comercial de la mercancía.
<b>ENCABEZADO PARA PAGINAS SECUNDARIAS DEL AVISO</b>	
1. Folio del aviso.	Número de folio del aviso, integrado por: <ol style="list-style-type: none"> <li>1. El primer dígito deberá de ser el último dígito del año de la operación.</li> <li>2. Número consecutivo anual generado por la empresa autorizada a destinar mercancía a depósito fiscal para exposición y venta de mercancías extranjeras y nacionales en puertos aéreos internacionales, fronterizos y marítimos de altura (En adelante empresa autorizada).</li> </ol>
2. RFC.	RFC de la empresa autorizada.
3. Nombre, denominación o razón social.	Nombre, denominación o razón social de la empresa autorizada.
4. Número de autorización.	Número de autorización que la AGA otorga a la empresa autorizada.

**B10.**

Aviso de traslado de mercancías de empresas con Programa IMMEX, RFE u Operador Económico Autorizado.



		Folio del aviso
Tipo de Operación	Tipo de Traslado	Fecha de Elaboración
<b>Datos de la Empresa que transfiere</b>		<b>Certificación</b>
RFC	Número Programa	
Denominación o razón social		
Domicilio de la planta o bodega de origen		
<b>Datos de la Empresa que recibe</b>		
RFC	Número Programa	
Denominación o razón social		<b>Código de Barras</b>
Domicilio de la planta o bodega de destino		

<b>Datos de las mercancías que se transfieren</b>			
Secuencia	Descripción Comercial		
	Unidad de Medida de comercialización	Cantidad	Valor en dólares
Aduana de salida de la mercancía			
Datos de la persona que elabora el aviso			e.firma
Nombre	CURP	Número de Serie	
Aviso de traslado de mercancías de empresas con Programa IMMEX, RFE u Operador Económico Autorizado, conforme a las reglas 4.3.6., 4.8.11., y 7.3.3., fracción XXI.			Página de

**INSTRUCCIONES**

**ENCABEZADO DEL AVISO DE TRASLADO, PARA LA PÁGINA PRINCIPAL Y LAS PÁGINAS SECUNDARIAS, EN SU CASO.**

<b>Campo</b>	<b>Contenido</b>
1. Folio del Aviso	Número de folio del Aviso, integrado por: <ol style="list-style-type: none"> <li>1. Un dígito para indicar el último dígito del año en curso.</li> <li>2. Siete dígitos más para el número consecutivo anual asignado por la persona que transfiere las mercancías.</li> </ol> <p><b>NOTA: No aplica, tratándose del campo “Tipo de operación”, numeral 3.</b></p>
2. Fecha de elaboración	Fecha de elaboración del aviso.
3. Tipo de Operación	Tipo de Operación de que se trate: <ol style="list-style-type: none"> <li>1. Entre locales, bodegas o plantas de una misma empresa con Programa IMMEX.</li> <li>2. Entre una empresa con Programa IMMEX y empresas de Submanufactura o Submaquila.</li> <li>3. Entre una empresa con Programa IMMEX o persona autorizada para destinar mercancías al régimen de recinto fiscalizado estratégico y la empresa que realiza la reparación, mantenimiento, o calibración de maquinaria y equipo (se entregará impreso ante la ADACE que corresponda).</li> <li>4. Exportación temporal de mercancía del Operador Económico Autorizado, para reparación, mantenimiento, o sustitución en el extranjero (se entregará impreso ante la Aduana que corresponda).</li> </ol>
4. Tipo de Traslado	Tipo de Traslado de que se trate: <ol style="list-style-type: none"> <li>1. De región o franja fronteriza al interior del territorio nacional.</li> <li>2. Del Territorio nacional a región o franja fronteriza.</li> <li>3. De un punto de la región o franja fronteriza a otro de la misma, cuando se requiera transitar por el resto del territorio nacional.</li> <li>4. Tratándose de traslados a que se refiere el campo “Tipo de operación”, numeral 3.</li> <li>5. Tratándose de traslados a una aduana de salida, para el “tipo de operación”, del numeral 4.</li> </ol>
<b>DATOS DE LA EMPRESA QUE TRANSFIERE</b>	
5. RFC	RFC de la empresa que transfiere las mercancías.
6. Número de Programa	Número de Programa IMMEX de la empresa que transfiere las mercancías, en su caso.
7. Denominación o razón social	Denominación o razón social de la empresa que transfiere las mercancías.
8. Domicilio de la planta o bodega de origen	Domicilio de la planta o bodega donde se encuentran las mercancías a transferir.



<b>DATOS DE LA EMPRESA QUE RECIBE</b>	
<b>9.</b> RFC	RFC de la empresa que recibe las mercancías.
<b>10.</b> Número de Programa	Número de Programa IMMEX de la empresa que recibe las mercancías, en su caso.  En caso de operaciones de submanufactura o submaquila o empresa de reparación o mantenimiento se declara nulo.
<b>11.</b> Denominación o razón social	Denominación o razón social de la empresa que recibe las mercancías.
<b>12.</b> Domicilio de la planta o bodega de destino	Domicilio de la planta o bodega donde se reciben las mercancías transferidas.
<b>DATOS DE LAS MERCANCIAS QUE SE TRANSFIEREN</b>	
<b>13.</b> Secuencia	Número de la secuencia de la mercancía en el aviso.
<b>14.</b> Descripción comercial	Descripción comercial de la mercancía necesaria y suficiente, para poder identificar físicamente la mercancía.
<b>15.</b> Unidad de medida de comercialización	Clave correspondiente a la unidad de medida de comercialización de las mercancías, conforme al Apéndice 7 del Anexo 22.
<b>16.</b> Cantidad	Cantidad de mercancías conforme a la unidad de medida de comercialización.
<b>17.</b> Valor en dólares	Valor comercial de la mercancía expresado en dólares de los Estados Unidos de América.
<b>18.</b> Aduana de Salida.	Señalar la Aduana por donde se realizará la exportación temporal de la mercancía, de conformidad con la regla 7.3.3., fracción XXI.

<b>DATOS GENERALES</b>	
<b>19.</b> Código de barras	<p>Deberá asentarse el código de barras formado por:</p> <ul style="list-style-type: none"> <li>• Folio del aviso: <ul style="list-style-type: none"> <li>1 dígito, corresponde al último dígito del año en curso.</li> <li>7 dígitos, número consecutivo anual asignado por la persona que transfiere las mercancías.</li> <li>Dicha numeración deberá iniciar con 0000001.</li> </ul> </li> <li>• RFC de la persona que transfiere las mercancías.</li> <li>• Acuse de validación generado por el SAAI.</li> </ul> <p>Después de cada campo, incluyendo el último, se deberán presentar los caracteres de control, carriage return y line feed.</p> <p><b>NOTA: No aplica, tratándose del campo “Tipo de operación”, numeral 3.</b></p>
<b>DATOS DE LA PERSONA QUE ELABORA EL AVISO</b>	
<b>20.</b> Nombre	Nombre de la persona que elabora el aviso.
<b>21.</b> CURP	CURP de la persona que elabora el aviso.
<b>22.</b> Número de serie	Número de serie del certificado de su e.firma de la persona que elabora el aviso.
<b>23.</b> e.firma.	e.firma del aviso electrónico, generada por la persona que elabora el mismo.

B11.



Aviso de traslado de mercancías de empresas con Programa IMMEX en la modalidad de Operador Económico Autorizado rubro controladora de empresas.



		Folio del Aviso	
RFC y denominación o razón social de la Controladora de Empresas		Número de Programa	
<b>Datos de la empresa que transfiere</b>		<b>Certificación</b>	
RFC			
Denominación o razón social			
Domicilio de la planta o bodega de origen			
<b>Datos de la empresa que recibe</b>			
RFC			
Denominación o razón social		Acuse electrónico de validación	Fecha y hora de validación
Domicilio de la planta o bodega de destino		Código de barras	
<b>Datos de las mercancías que se transfieren</b>			
Secuencia	Unidad de medida	Cantidad	Descripción
Nombre y CURP del representante legal que autoriza el aviso			
Aviso de traslado de mercancías de empresas con Programa IMMEX en la modalidad de controladora de empresas conforme a la regla 7.3.4., fracción II, inciso b).			Página de

**INSTRUCCIONES****ENCABEZADO DEL AVISO DE TRANSFERENCIA, PARA LA PÁGINA PRINCIPAL Y LAS PÁGINAS SECUNDARIAS EN SU CASO**

<b>Campo</b>	<b>Contenido</b>
1. Folio del Aviso.	Número de folio del Aviso, integrado por: <ol style="list-style-type: none"> <li>1. Un dígito para indicar el último dígito del año en curso.</li> <li>2. Siete dígitos más para el número consecutivo anual asignado por la controladora de empresas.</li> </ol>
2. RFC y denominación o razón social de la Controladora de Empresas.	RFC y denominación o razón social de la Controladora de Empresas.
3. Número de Programa.	Número de Programa IMMEX otorgado a la Controladora de Empresas.

**DATOS DE LA EMPRESA QUE TRANSFIERE Y DE LA EMPRESA QUE RECIBE**

4. RFC de la empresa que transfiere.	RFC de la empresa que transfiere las mercancías.
5. Denominación o razón social de la empresa que transfiere.	Denominación o razón social de la empresa que transfiere las mercancías.
6. Domicilio de la planta o bodega de origen.	Domicilio de la planta o bodega dónde se encuentran las mercancías a transferir.
7. RFC de la empresa que recibe.	RFC de la empresa que recibe las mercancías.
8. Denominación o razón social de la empresa que recibe.	Denominación o razón social de la empresa que recibe las mercancías.
9. Domicilio de la planta o bodega de destino.	Domicilio de la planta o bodega dónde se reciben las mercancías transferidas.

**DATOS DE LA MERCANCIA QUE SE TRANSFIERE**

10. Secuencia.	Número de secuencia de la mercancía en el Aviso.
11. Unidad de medida.	Clave de la unidad de medida de comercialización de las mercancías que se transfieren, conforme al Apéndice 7 del Anexo 22.
12. Cantidad.	Cantidad de mercancías conforme a la unidad de medida de comercialización.
13. Descripción.	Descripción de la mercancía que se transfiere.
14. Acuse electrónico de validación.	Acuse electrónico de validación que emite el SAAI M3.
15. Fecha y hora de validación.	Fecha y hora de validación del Aviso.
16. Código de Barras.	Programa IMMEX otorgado a la Controladora de Empresas, folio del Aviso hasta 8 caracteres (alfanumérico) y firma electrónica generada por el SAAI M3 hasta 7 caracteres (alfanumérico). Después de cada campo, incluyendo el último, se deberán presentar los caracteres de control, carriage return y line feed.

**PIE DE PÁGINA DEL AVISO DE TRANSFERENCIA**

17. Nombre del representante legal que autoriza el aviso.	Nombre completo del representante legal que autoriza el aviso con su e.firma.
18. CURP del representante legal que autoriza el aviso.	CURP del representante legal que autoriza el aviso con su e.firma.

**B12.**



Aviso electrónico de importación y de exportación.



<b>Patente o Autorización</b>	<b>Aduana de Despacho</b>	<b>Núm. de Pedimento</b>	<b>Folio de Aviso</b>	<b>Certificación</b>
<b>Medio de Transporte</b>	<b>RFC del Transportista</b>	<b>Número Económico</b>	<b>Placas</b>	
<b>Descripción de la mercancía</b>				<b>Código de Barras</b>
<b>Unidad de Medida de Comercialización</b>		<b>Cantidad</b>		
<b>e.firma.</b>				

**INSTRUCCIONES**

<b>ENCABEZADO DEL AVISO PARA LA PAGINA PRINCIPAL Y LAS PAGINAS SECUNDARIAS EN SU CASO</b>		
<b>Campo</b>	<b>Contenido</b>	
1. Patente o Autorización.	Patente del agente aduanal o Autorización de la agencia aduanal, apoderado aduanal, importador o exportador que promueve el despacho.	
2. Aduana de Despacho.	Clave de la Aduana de Despacho, conforme al Apéndice 1 del Anexo 22.	
3. Núm. Pedimento.	Número de Documento del pedimento consolidado que ampara la remesa, conforme a lo siguiente: 1 dígito, debe corresponder al último dígito del año en curso, salvo que se trate de un pedimento consolidado iniciado en el año inmediato anterior o del pedimento original de una rectificación. 6 dígitos, los cuales serán numeración progresiva por aduana en la que se encuentren autorizados para el despacho, asignada por cada agente aduanal o agencia aduanal, apoderado aduanal, importador o exportador, referido a todos los tipos de pedimento.	
4. Folio del Aviso.	Número consecutivo por pedimento que el agente aduanal o agencia aduanal, apoderado aduanal, importador o exportador, asigne a la remesa.	

**DATOS GENERALES**

<b>Campo</b>	<b>Contenido</b>	
1. Medio de Transporte.	Clave del medio de transporte en que se conduce la mercancía, conforme al Apéndice 3 del Anexo 22.	
2. RFC del transportista.	RFC del transportista que conduce las mercancías a la Aduana/Sección aduanera de despacho.	
3. Número Económico.	Número económico cuando las mercancías se transporten en remolque, semirremolque o contenedor. En caso contrario se declara nulo.	
4. Placas.	Número de placas del transporte que conduce las mercancías a la Aduana/Sección aduanera de despacho. Este campo es opcional.	
5. Descripción de la mercancía.	Se podrá indicar "materiales, partes, componentes o material de empaque, utilizados en el proceso de elaboración, transformación o reparación de productos del sector (por ejemplo: indicar sector eléctrico, electrónico, de autopartes, automotriz, etc.)".	
6. Unidad de Medida de Comercialización.	Clave correspondiente a la unidad de medida de comercialización de las mercancías, conforme al Apéndice 7 del Anexo 22. Tratándose de las operaciones a que se refieren las reglas 3.7.32. y 7.3.7., fracción IV, en otro caso se declara nulo.	
7. Cantidad.	Cantidad de mercancías conforme a la unidad de medida de comercialización. Tratándose de las operaciones a que se refieren las reglas 3.7.32. y 7.3.7., fracción IV, en otro caso se declara nulo.	
8. Código de Barras.	Se asentará el código de barras impreso por el agente aduanal o agencia aduanal, apoderado aduanal, importador o exportador, conforme a lo señalado en el apartado "CFDI o documento equivalente de pedimentos consolidados" del Apéndice 17 del Anexo 22.	
e.firma.	<b>PIE DE PAGINA</b> e.firma del aviso electrónico, correspondiente al agente aduanal o agencia aduanal, apoderado aduanal, importador o exportador, que promueve el despacho.	

Se deberá imprimir en cuatro tantos, el correspondiente a la Aduana, agente aduanal o apoderado aduanal, transportista e importador o exportador.

**B13.**



Avisos a que se refiere la regla 7.2.1., relacionados con el Registro en el Esquema de Certificación de Empresas.



**Marque con una X el tipo de solicitud de que se trate:**

- Modalidad IVA e IEPS
  - Rubro A
  - Rubro AA
  - Rubro AAA
- Modalidad Comercializadora e Importadora
- Modalidad Operador Económico Autorizado
  - Rubro Importación y/o Exportación
  - Rubro Controladora
  - Rubro Aeronaves
  - Rubro SECIIT
  - Rubro Textil
  - Rubro Recinto Fiscalizado Estratégico
  - Rubro Tercerización Logística
- Modalidad Socio Comercial Certificado
  - Rubro Auto Transportista Terrestre
  - Rubro Agente Aduanal
  - Rubro Transportista Ferroviario
  - Rubro Parque Industrial
  - Rubro Recinto Fiscalizado
  - Rubro Mensajería y Paquetería

**Marque con una "X" el(los) tipos de aviso de que se trate:**

- Aviso por cambio de denominación o razón social, o domicilio fiscal, o domicilios donde realiza el proceso productivo.
- Aviso de modificaciones de socios, accionistas, miembros o integrantes, administrador único o consejo de administración y representantes legales.
- Aviso de modificaciones de clientes y proveedores extranjeros con los que realizaron operaciones de comercio exterior y proveedores nacionales.

- Aviso de fusión o escisión de dos o más personas morales que cuenten con Registro en el Esquema de Certificación de Empresas, en cualquiera de sus modalidades y subsista una de ellas.
- Aviso de fusión o escisión de empresas con Registro en el Esquema de Certificación de Empresas cuando resulte una nueva sociedad, extinguiéndose una o más empresas con Registro en el Esquema de Certificación de Empresas vigente.
- Aviso por fusión de una empresa que se encuentre registrada en el esquema de certificación de empresas con una o más empresas que no cuenten con el Registro en el Esquema de Certificación de Empresas y subsista la que cuenta con dicho registro vigente.
- Aviso para solventar las observaciones respecto a los estándares mínimos de seguridad señaladas en su resolución de registro.
- Aviso para solventar las observaciones respecto a los estándares mínimos de seguridad, que deriven de cualquier inspección de supervisión de cumplimiento.
- Aviso cuando se realicen modificaciones a la información vertida en el (los) Perfil (es) de la Empresa; Recinto Fiscalizado Estratégico; Auto Transportista Terrestre; Agente Aduanal; Transportista Ferroviario; Parques Industriales; Recinto Fiscalizado o Mensajería y Paquetería, correspondiente.
- Aviso de adición de Parques Industriales cuando las instalaciones albergadas pertenezcan al mismo RFC del Corporativo de las empresas que cuenten con el Registro en el Esquema de Certificación de Empresas en la modalidad de Socio Comercial Certificado, rubro Parque Industrial.
- Aviso para presentar el formato denominado "Perfil de la Empresa", "Perfil del Recinto Fiscalizado Estratégico", "Perfil del Auto Transportista Terrestre", "Perfil del Agente Aduanal", "Perfil del Transportista Ferroviario", "Perfil de Parques Industriales", "Perfil del Recinto Fiscalizado" o "Perfil de Mensajería y Paquetería" según corresponda.
- Aviso de apertura de nuevas instalaciones y/o baja de instalaciones reportadas en su solicitud inicial o cuando hayan dejado de realizar operaciones de comercio exterior.
- Aviso de adición o modificación de mandatarios, aduana de adscripción o adicionales y/o sociedades a las que pertenece, bajo la patente aduanal con la que se haya obtenido su registro de Socio Comercial Certificado.
- Aviso de adición o revocación de empresas transportistas autorizadas para efectuar el traslado de las mercancías de comercio exterior, de las empresas que cuenten con el Registro en el Esquema de Certificación de Empresas, en la modalidad de Operador Económico Autorizado.
- Aviso relacionado a incidentes de seguridad.

Aviso cuando varíe o cambie la situación respecto del documento con el que se haya acreditado el legal uso y goce del inmueble o inmuebles en donde se lleven a cabo los procesos productivos o la prestación de servicios según se trate, referente a la vigencia, las partes y domicilio.

Aviso cuando se lleve a cabo el cambio de algún proveedor de personal subcontratado en los términos y condiciones que establecen los artículos 15-A a 15-D de la LFT.

Aviso de alta o baja de los terceros contratados para prestar servicios de gestión aduanera, almacenaje, traslado y/o distribución de mercancías de comercio exterior en nombre de la empresa con Registro bajo el rubro de Tercerización Logística.

Aviso de baja del tercero que tiene expirado o cancelado su Registro en el Esquema de Certificación de Empresas, modalidad de Socio Comercial Certificado, en su caso alta de otro tercero para operar en nombre de la empresa con Registro bajo el rubro de Tercerización Logística.

<b>Proporcione el número y fecha del oficio con el que se otorgó el registro y, en su caso, con el que se otorgó la última renovación.</b>	
--	--

**1. Nombre, Denominación y/o Razón social.**

Nombre, Denominación y/o Razón social:

\_\_\_\_\_

RFC incluyendo la homoclave:

--	--	--	--	--	--	--	--	--	--	--	--	--	--	--	--	--	--	--	--	--

**2. Domicilio para oír y recibir notificaciones.**

<b>Calle</b>	<b>Número y/o letra exterior</b>	<b>Número y/o letra interior</b>
--------------	----------------------------------	----------------------------------

<b>Colonia</b>	<b>C.P.</b>	<b>Municipio/Demarcación territorial</b>	<b>Entidad Federativa</b>
----------------	-------------	--	---------------------------

<b>Teléfono</b>	<b>Correo electrónico</b>
-----------------	---------------------------

**DATOS DE LAS PERSONAS AUTORIZADAS PARA OIR Y RECIBIR NOTIFICACIONES.**

**3. Persona autorizada para oír y recibir notificaciones.**

<b>Apellido paterno</b>	<b>Apellido materno</b>	<b>Nombre</b>
-------------------------	-------------------------	---------------

RFC incluyendo la homoclave

--	--	--	--	--	--	--	--	--	--	--	--	--	--	--	--	--	--	--	--	--

<b>Teléfono</b>	<b>Correo electrónico</b>
-----------------	---------------------------







**5. Aviso de modificaciones de socios, accionistas, miembros o integrantes, administrador único o consejo de administración y representantes legales.**

Declare la información requerida en la siguiente tabla:

Nombre completo	En su carácter de	Nacionalidad	Obligado a Tributar en México (SI/NO)	Revocación	Nuevo Nombramiento

Encontrarse al corriente en el cumplimiento de sus obligaciones fiscales los nuevos nombramientos, siempre y cuando se encuentren obligados a tributar en México.

En caso de no encontrarse obligados a tributar en México, deberán presentar la documentación que así lo acredite.

**6. Aviso de modificaciones de clientes y proveedores extranjeros con los que realizaron operaciones de comercio exterior y proveedores nacionales.**

**6.1. En caso de modificaciones relacionadas con los clientes y proveedores extranjeros con los que realizaron operaciones de comercio exterior:**

Nombre del proveedor	Dirección	País de Origen	Alta de Proveedor	Baja de Proveedor

Nombre del Cliente	Dirección	País de Origen	Alta de Cliente	Baja de Cliente

**6.2. En caso de modificaciones de proveedores nacionales, deberá adjuntar:**

Un archivo electrónico en formato Excel que contenga el listado total de sus proveedores de insumos adquiridos en territorio nacional y/o de aquellas empresas que les transfieran mercancías a través de pedimentos virtuales vinculados al proceso bajo el régimen que tenga autorizado el registro señalando los valores de las operaciones con cada uno de ellos, el porcentaje que representa y el tipo de movimiento que realiza (altas y bajas).

**7. Aviso de fusión o escisión de dos o más personas morales que se encuentren registradas en el Esquema de Certificación de Empresas bajo una misma modalidad y subsista una de ellas.**

Fecha en que surte efectos la fusión o escisión:		R.F.C.
Denominación o Razón social de la(s) sociedad(es) fusionada(s) o escindidas:		
Denominación o Razón social de la sociedad fusionante o escidente.		



**10. Datos de las instalaciones.**

Para el caso de las empresas que hayan obtenido su Registro en el Esquema de Certificación de Empresas, conforme a lo establecido en las reglas 7.1.4. y 7.1.5., es necesario indicar las nuevas instalaciones que pertenecen al RFC de la persona moral solicitante y asegurarse que se adjunte a la presente solicitud, en el formato de (los) perfil (es) de la Empresa; Recinto Fiscalizado Estratégico; Auto Transportista Terrestre; Agente Aduanal; Transportista Ferroviario; Parques Industriales; Recinto Fiscalizado o Mensajería y Paquetería, por cada una de las instalaciones que realice operaciones de comercio exterior, así como las modificaciones a las instalaciones previamente declaradas.

**10.1. Nombre y tipo de las instalaciones.**

(Agregar las filas necesarias de acuerdo al número de instalaciones)

Marque con una "X" si solicita adición	
Marque con una "X" si solicita modificación	
Marque con una "X" si solicita baja	

Nombre y/o Denominación: \_\_\_\_\_ Tipo de Instalación: \_\_\_\_\_ (Planta Industrial, Almacén, centro de distribución, oficinas admvas., etc.)

Dirección: \_\_\_\_\_ Realiza operaciones de Comercio Exterior: Si \_\_\_\_\_ No \_\_\_\_\_

En caso de modificación, indique que sub-estándares cambió: \_\_\_\_\_

Nombre y/o Denominación: \_\_\_\_\_ Tipo de Instalación: \_\_\_\_\_ (Planta Industrial, Almacén, centro de distribución, oficinas administrativas, etc.)

Dirección: \_\_\_\_\_ Realiza operaciones de Comercio Exterior: Si \_\_\_\_\_ No \_\_\_\_\_

En caso de modificación, indique que sub-estándares cambió: \_\_\_\_\_

Una vez manifestado lo anterior, se solicita al SAT a través de la AGACE que realice inspecciones a las instalaciones aquí señaladas, con el exclusivo propósito de verificar lo señalado en el formato de (los) perfil (es) de la Empresa; Recinto Fiscalizado Estratégico; Auto Transportista Terrestre; Agente Aduanal; Transportista Ferroviario; Parques Industriales; Recinto Fiscalizado o Mensajería y Paquetería, mismo(s) que adjunto debidamente llenado(s) a la presente solicitud.

**11. Cuando se trate del aviso a que se refiere la regla 7.2.1., primer párrafo, fracción III deberá entregar ante la AGACE lo siguiente:**

El formato denominado "Perfil de la Empresa", "Perfil del Recinto Fiscalizado Estratégico", "Perfil del Auto transportista Terrestre", "Perfil del Agente Aduanal", "Perfil del Transportista Ferroviario", "Perfil de Parques Industriales", "Perfil del Recinto Fiscalizado" o "Perfil de Mensajería y Paquetería", según corresponda, debidamente llenado y en medio magnético por cada una de las instalaciones donde se lleven a cabo operaciones de comercio exterior.

**11.1. Cuando se trate del aviso a que se refiere la regla 7.2.1., párrafos tercero, fracción III y cuarto párrafo, fracción II, deberá anexar lo siguiente:**

Medio magnético, conteniendo el formato de (los) Perfil (es) de la Empresa; Recinto Fiscalizado Estratégico; Auto Transportista Terrestre; Agente Aduanal; Transportista Ferroviario; Parques Industriales; Recinto Fiscalizado o Mensajería y Paquetería, correspondiente por cada una de las nuevas instalaciones o modificaciones, o en su caso, cuando se realice la adición de Parques Industriales.

**12. Modificaciones señaladas en la regla 7.2.1., cuarto párrafo, fracción III:**

<b>12.1. Aduanas y Sociedades del Agente Aduanal.</b>		
Marque con una "X" si solicita modificación (es) de la aduana de adscripción o adicionales y/o sociedades a las que pertenece, bajo la patente aduanal con la que se haya obtenido su registro de Socio Comercial Certificado. (Favor de indicar brevemente el tipo de modificación: cambio, alta y baja, adición, etc.)		
Indicar lo siguiente:	Modificación	
Aduana de adscripción		
Aduanas adicionales autorizadas		
Sociedades de las que forma parte la patente, de conformidad con la fracción II del artículo 163 de la Ley, derogada mediante Decreto publicado en el DOF, el 25 de junio de 2018. <i>(Adicionar las filas que sean necesarias)</i>	Nombre y/o Denominación Social	R.F.C.

**12.2. Mandatario(s) del Agente Aduanal.**  
Señalar el nombre de las personas que han fungido como sus mandatarios y las aduanas ante las cuales actuaron. Estos deberán encontrarse al corriente en el cumplimiento de sus obligaciones fiscales. (Mencionar solo aquellos que hayan sido adicionados o en su caso ya no se encuentren autorizados como sus representantes o mandatarios. Adicionar las filas que sean necesarias).

Nombre Completo (Nombre(s) y apellido(s), sin abreviaturas)	RFC con homoclave	Aduana(s) en la que actúa	Adición	Revocación



Señale si las empresas proveedoras de personal subcontratado en los términos y condiciones que establecen los artículos 15-A al 15-D de la LFT, se encuentran al corriente en el cumplimiento de sus obligaciones fiscales.

SI  NO

Deberá anexar un archivo que contenga un listado con la razón social de la totalidad de sus proveedores del servicio, su RFC y la cantidad de empleados que le provee, que cumplen con la obligación de retener y enterar el ISR de los trabajadores y acreditar la relación comercial mediante copia simple del contrato que acredite la relación comercial entre la solicitante y todas las empresas proveedoras de personal subcontratado, asimismo acreditar la emisión de los CFDI expedido(s) por la(s) proveedora(as) del servicio de subcontratación a la solicitante, en el cual se observe el pago realizado por la solicitante por concepto de la prestación del servicio.

**17. Aviso de alta o baja de los terceros contratados para prestar servicios de gestión aduanera, almacenaje, traslado y/o distribución de mercancías de comercio exterior en nombre de la empresa que cuenten con el Registro en el Esquema de Certificación de Empresas en la modalidad de Operador Económico Autorizado, rubro Tercerización Logística.**

**17.1. Anote el nombre, denominación o razón social, RFC y tipo de registro de los terceros contratados, que da de alta o baja, según corresponda.**

Nombre, denominación o razón social	RFC	Tipo de Registro	Alta	Baja

**18. Aviso de baja del tercero que tiene expirado o cancelado su Registro en el Esquema de Certificación de Empresas, modalidad de Socio Comercial Certificado, en su caso alta de otro tercero para operar en nombre de la empresa con Registro bajo el rubro de Tercerización Logística.**

**18.1. Anote el nombre, denominación o razón social y RFC del tercero que da de baja; en caso de dar de alta a otro tercero con Registro en el Esquema de Certificación de Empresas, modalidad de Socio Comercial Certificado vigente, nombre, denominación o razón social, RFC y tipo de registro.**

Baja		Alta		
Nombre, denominación o razón social	RFC	Nombre, denominación o razón social	RFC	Tipo de Registro

**19. Clasificación de la Información**

La información proporcionada durante este trámite para la inscripción en el Registro en el Esquema de Certificación de Empresas es clasificada por esta empresa como (Marque con una "X" en el cuadro la opción seleccionada):

Pública  Confidencial

Bajo protesta de decir verdad, manifiesto que los datos asentados en el presente documento son ciertos y que las facultades que me fueron otorgadas para representar a la solicitante no me han sido modificadas y/o revocadas.

**NOMBRE Y FIRMA DEL REPRESENTANTE LEGAL DEL SOLICITANTE**



## INSTRUCCIONES

De conformidad con la regla 7.2.1., las personas físicas o morales que obtengan la certificación a que refieren las reglas 7.1.2., 7.1.3., 7.1.4. y 7.1.5., estarán sujetas al cumplimiento permanente de obligaciones, entre ellas las establecidas en las fracciones III y IV del primer párrafo y I del segundo párrafo de la regla 7.2.1.

Así pues, las empresas certificadas en materia de IVA e IEPS, deberán seleccionar la casilla del aviso que requieran presentar, pudiendo marcar más de una casilla de ser necesario.

Se deberá proporcionar la fecha y el número de oficio con el que se le otorgó la certificación, y en su caso, la fecha y el número de oficio de su última renovación.

Se deberá indicar la modalidad con la cual la autoridad le otorgó la certificación en materia de IVA e IEPS.

Se deberá indicar la modalidad con la cual la autoridad le otorgó el Registro en el Esquema de Certificación de Empresas.

### 1. Datos de la persona física o moral.

Se deberá asentar el Nombre, Denominación y/o Razón social y RFC a doce o trece posiciones.

### 2. Domicilio para oír y recibir notificaciones.

Deberá señalar el domicilio para oír y recibir notificaciones, sólo en el caso que sea distinto a su domicilio fiscal.

### 3. Persona autorizada para oír y recibir notificaciones.

Deberá proporcionar el nombre completo, RFC, teléfono y correo electrónico de la persona designada para oír y recibir notificaciones.

En caso de requerirlo, podrá agregar los campos necesarios para declarar a más de una persona autorizada para oír y recibir notificaciones.

### 4. Cambios de denominación o razón social, domicilio fiscal, o del domicilio o domicilios donde realiza el proceso productivo.

#### 4.1. En caso de haber realizado cambios en la denominación o razón social.

Anexar documento en original o copia certificada debidamente protocolizado donde conste el debido cambio de denominación o razón social.

Se deberá declarar el número de movimiento al RFC.

#### 4.2. En caso de haber realizado un cambio de domicilio fiscal.

Se deberá indicar el domicilio fiscal anterior y el domicilio fiscal actual.

Se deberá declarar el número de movimiento al RFC.

#### 4.3. En caso de haber realizado cambios de domicilios donde se realiza el proceso productivo.

Se deberá declarar el número de movimiento al RFC.

Se deberá indicar la ubicación de los domicilios que se adicionan y/o en su caso, los que se dan de baja.

Para el caso en que se adicione un nuevo domicilio, donde se lleven a cabo procesos productivos, se deberá adjuntar un documento en donde se describa detalladamente su principal proceso productivo (en términos de valor o de volumen de producción) que muestre paso a paso el flujo de las mercancías importadas temporalmente, desde el punto de origen, el punto de entrada al país (aduanas), su recepción en la empresa, materiales utilizados, almacenamiento, su integración al proceso productivo, realización de su proceso productivo o servicio, punto de salida (aduanas) y su destino (país) o descargo (retorno, transferencia virtual, constancias de destrucción de desperdicios, constancias de transferencia de mercancías CTM, entre otros), así como los procesos complementarios y servicios que le agregan valor a su producto final (procesos de sub-manufactura).

La descripción podrá presentarse en forma de diagrama de flujo, siempre y cuando contenga la descripción de cada paso conforme al párrafo anterior.

**5. Aviso de modificaciones de socios, accionistas, miembros o integrantes, administrador único o consejo de administración y representantes legales.**

Se deberá llenar la tabla conforme a los datos que en ella se solicitan.

En cualquier caso, se deberá indicar el nombre de aquellos no obligados a tributar en el país.

Asimismo, deberán encontrarse al corriente en el cumplimiento de sus obligaciones fiscales los nuevos nombramientos, siempre y cuando se encuentren obligados a tributar en México.

Para los no obligados a tributar en México deberá tomar en cuenta lo siguiente:

Tratándose de socios o accionistas, deberá presentar el documento denominado "Relación de socios, accionistas o asociados, residentes en el extranjero", conforme la forma oficial aprobada número 96, del Apartado A del Anexo 1 de la RMF para 2020.

Tratándose de representante legal, administrador único y/o miembros del consejo de administración, de forma enunciativa, más no limitativa, podrá presentar documentos que acrediten que dichas personas no se encuentran obligadas a tributar en México, tales como, opinión del cumplimiento de obligaciones fiscales con la leyenda "Sin obligaciones fiscales", constancia de residencia para efectos fiscales del país donde tributa, declaraciones fiscales del país donde se encuentren obligados a tributar, pasaporte expedido por su país de origen, etc.

**6. Aviso de modificaciones de clientes y proveedores extranjeros con los que realizaron operaciones de comercio exterior y proveedores nacionales.**

6.1. En caso de modificaciones relacionadas con los clientes y proveedores extranjeros con los que realizaron operaciones de comercio exterior.

Se deberá llenar la tabla con los datos en ella contenida.

6.2. Para los avisos de modificaciones de proveedores nacionales que realicen las empresas que cuenten con Registro en el Esquema de Certificación de Empresas modalidad IVA e IEPS rubro A, deberán adjuntar un archivo electrónico en formato Excel que contenga como mínimo la siguiente información:

Nombre o razón social	RFC	Alta	Baja	Realiza operaciones virtuales Si/No

Se deberá adjuntar un archivo electrónico en formato Excel que contenga el listado total de sus proveedores de insumos adquiridos en territorio nacional y/o de aquellas empresas que les transfieran mercancías a través de pedimentos virtuales vinculados al proceso bajo el régimen que tenga autorizado el registro señalando, los valores de las operaciones con cada uno de ellos, el porcentaje que representa y el tipo de movimiento que realiza (altas y bajas).

La información mínima requerida para la identificación de las operaciones, de forma enunciativa, más no limitativa, se deberá presentar de acuerdo al siguiente listado:

Nombre o razón social	RFC	Valor de las operaciones	Porcentaje que representa	Opinión positiva	Alta	Baja	¿Se modifica porcentaje? Si/No	Realiza operaciones virtuales Si/No

**7. Aviso de fusión o escisión de dos o más personas morales que cuenten con el Registro en el Esquema de Certificación de Empresas bajo una misma modalidad y subsista una de ellas.**

Se deberá llenar la tabla conforme a los datos solicitados, señalando el número de folio del acuse de movimientos de actualización de situación fiscal de la fusión o escisión.

Anexar documento en original o copia certificada debidamente protocolizado donde conste la fusión o escisión con su boleta de inscripción ante el Registro Público de la Propiedad y del Comercio.

**8. Aviso de fusión o escisión de empresas que cuenten con el Registro en el Esquema de Certificación de Empresas cuando resulte una nueva sociedad, extinguiéndose una o más empresas con registro vigente.**

Se deberá llenar la tabla conforme a los datos solicitados, señalando el número de folio del acuse de movimientos de actualización de situación fiscal de la fusión o escisión.

Anexar documento en original o copia certificada debidamente protocolizado donde conste la fusión o escisión con su boleta de inscripción ante el Registro Público de la Propiedad y del Comercio.

**9. Aviso de fusión de una empresa que cuente con el Registro en el esquema de certificación de empresas con una o más empresas que no cuenten con el Registro en el Esquema de Certificación de Empresas y subsista la que cuenta con dicho registro.**

Se deberá llenar la tabla conforme a los datos solicitados, señalando el número de folio del acuse de movimientos de actualización de situación fiscal de la fusión.

Se deberá acreditar la transferencia de la totalidad del activo fijo e insumos que en su caso reciba la empresa.

Anexar documento en original o copia certificada debidamente protocolizado donde conste la fusión o escisión con su boleta de inscripción ante el Registro Público de la Propiedad y del Comercio.

**10. Datos de las instalaciones.**

Se deberán indicar las nuevas instalaciones que pertenecen al RFC de la persona moral solicitante y asegurarse que se adjunte a la presente solicitud, en el formato de (los) Perfil (es) de la empresa; Recinto Fiscalizado Estratégico; Auto Transportista Terrestre; Agente Aduanal; Transportista Ferroviario; Parques Industriales; Recinto Fiscalizado o Mensajería y Paquetería, por cada una de las instalaciones que realice operaciones de comercio exterior, así como las modificaciones a las instalaciones previamente declaradas.

**10.1. Nombre y tipo de las instalaciones.**

Deberá señalar el domicilio, tipo de instalación, dirección de las instalaciones, agregando las filas necesarias de acuerdo al número de instalaciones.

Asimismo, deberá solicitar al SAT a través de la AGACE que realice inspecciones a las instalaciones señaladas, con el exclusivo propósito de verificar lo señalado en el formato de (los) Perfil (es) de la empresa; Recinto Fiscalizado Estratégico; Auto Transportista Terrestre; Agente Aduanal; Transportista Ferroviario; Parques Industriales; Recinto Fiscalizado o Mensajería y Paquetería, mismo(s) que adjunto debidamente llenado a la presente solicitud.

**11. Respecto del aviso a que se refiere la regla 7.2.1., primer párrafo, fracción III deberán entregar ante la AGACE:**

El formato denominado "Perfil de la empresa", "Perfil del Recinto Fiscalizado Estratégico", "Perfil del Auto transportista Terrestre", "Perfil del Agente Aduanal", "Perfil del Transportista Ferroviario", "Perfil de Parques Industriales", "Perfil del Recinto Fiscalizado" o "Perfil de Mensajería y Paquetería", según corresponda, debidamente llenado y en medio magnético, por cada una de las instalaciones donde se lleven a cabo operaciones de comercio exterior.

**11.1. Respecto del aviso a que se refiere la regla 7.2.1., párrafos tercero, fracción III y cuarto fracción II, deberán anexar:**

Medio magnético, conteniendo el formato de (los) Perfil (es) de la Empresa; Recinto Fiscalizado Estratégico; Auto Transportista Terrestre; Agente Aduanal; Transportista Ferroviario; Parques Industriales; Recinto Fiscalizado o Mensajería y Paquetería, correspondiente a cada una de las nuevas instalaciones o modificaciones o, en su caso, cuando se realice la adición de Parques Industriales.

**12. Respecto de lo señalado en la regla 7.2.1., cuarto párrafo, fracción III, deberán indicar:****12.1. Aduanas y Sociedades del Agente Aduanal.**

Deberá señalar la aduana de adscripción y las aduanas adicionales, así como la modificación a las mismas.

Respecto de las sociedades de las que forma parte la patente aduanal, deberá señalar el nombre y/o denominación social y el RFC.

**12.2. Mandatario(s) del Agente Aduanal.**

Deberá señalar el nombre de las personas que han fungido como sus mandatarios y las aduanas ante las cuales actuaron. Mencionando solo aquellos que hayan sido adicionados o en su caso ya no se encuentren autorizados como sus representantes o mandatarios.

**13. Aviso de adición o revocación de empresas transportistas autorizadas para efectuar el traslado de las mercancías de comercio exterior, de las empresas que cuenten con el Registro en el Esquema de Certificación de Empresas en las modalidades de Comercializadora e Importadora u Operador Económico Autorizado.**

13.1. Deberá anotar el nombre y RFC de las empresas transportistas autorizadas para efectuar el traslado de las mercancías de comercio exterior, que adiciona o revoca.

**14. Aviso relacionado a incidentes de seguridad.**

14.1. Cuando se presente cualquier tipo de contaminación que haya sufrido la carga o mercancía en cualquier punto del proceso logístico.

Deberá adjuntar la documentación que soporte el cumplimiento de los estándares mínimos de seguridad.

**15. Aviso cuando varíe o cambie la situación respecto del documento con el que se haya acreditado el legal uso y/o goce del inmueble o inmuebles en donde se lleven a cabo los procesos productivos o la prestación de servicios según se trate, referente a la vigencia, las partes y domicilio.**

Deberá manifestar el domicilio con el cual se acreditó el legal uso y/o goce del inmueble, la vigencia anterior y la nueva vigencia que deberá ser mínimo de un año.

Adicionalmente, deberá anexar el documento que acredite la situación que varió o cambió el uso o goce del inmueble o inmuebles.

**16. Aviso cuando se lleve a cabo el cambio de algún proveedor de personal subcontratado en los términos y condiciones que establecen los artículos 15-A a 15-D de la LFT.**

a) Deberá manifestar la totalidad de sus proveedoras del servicio de subcontratación de personal, ya sean alta, bajas o continúen siendo las mismas, su RFC, y el número de empleados que le provean.

b) Deberá presentar:

Un listado con el nombre y/o razón social de cada uno de los proveedores del servicio, su RFC y la cantidad de trabajadores que le provee.

Que las mismas se encuentren al corriente en el cumplimiento de sus obligaciones fiscales.

Copia de la documentación que acredite la relación comercial (contrato), mismo que deberá contar con los elementos de validez de acuerdo a la legislación aplicable y estar vigente, asimismo acreditar la emisión de los CFDI expedidos por la(s) proveedor(as) del servicio de subcontratación a la solicitante mediante el cual se observe el pago realizado por la solicitante por concepto de la prestación del servicio de todas las empresas que le proveen empleados.

Documentación con que acredite la retención y entero del ISR de sus proveedores del servicio, para lo cual podrá presentar la última declaración de retenciones del ISR por salarios, así como el comprobante que demuestre el entero de las contribuciones retenidas.

Aunado a lo anterior, acreditar que cumple con la obligación de emitir CFDI de nómina, de conformidad con los artículos 29 y 29-A del CFF, artículo 99 de la Ley del ISR y las reglas 2.7.1.8.y 2.7.5.1 de la RMF a sus trabajadores.

No se considera personal subcontratado cuando el objeto del contrato es la prestación de servicios de seguridad, comedor, servicios médicos y servicios de limpieza y mantenimiento.

El aviso deberá presentarse dentro de los 10 días posteriores a la fecha en que inicie la vigencia del documento que acredite la relación comercial (contrato).

**17. Aviso de alta o baja de los terceros contratados para prestar servicios de gestión aduanera, almacenaje, traslado y/o distribución de mercancías de comercio exterior en nombre de la empresa que cuente con el Registro en el Esquema de Certificación de Empresas en la modalidad de Operador Económico Autorizado, rubro Tercerización Logística.**

17.1. Deberá anotar el nombre, denominación o razón social, RFC y tipo de certificación de los terceros contratados, que da de alta o baja, según corresponda.

**18. Aviso de baja del tercero que tiene expirado o cancelado su Registro en el Esquema de Certificación de Empresas, modalidad de Socio Comercial Certificado, en su caso alta de otro tercero para operar en nombre de la empresa con Registro bajo el rubro de Tercerización Logística.**

18.1. Deberá anotar el nombre, denominación o razón social y RFC del tercero que da de baja; en su caso podrá dar de alta a otro tercero con Registro en el Esquema de Certificación de Empresas, modalidad de Socio Comercial Certificado vigente, para ello deberá anotar el nombre, denominación o razón social, RFC y tipo de registro.

**19. Clasificación de la Información.**

Deberá marcar en el cuadro la opción.

**Instructivo de trámite de Avisos a que se refiere la regla 7.2.1., relacionados con el Registro en el Esquema de Certificación de Empresas**

<b>¿Quiénes lo presentan?</b> Personas físicas o morales.
<b>¿Dónde se presenta?</b> 1. Tratándose de la modalidad IVA e IEPS, ante la AGACE, a través del Portal del SAT, accediendo a la Ventanilla Digital, de conformidad con la regla 1.2.1. 2. Tratándose de las modalidades de Comercializadora e Importadora, Operador Económico Autorizado y/o Socio Comercial Certificado, ante la AGACE, de conformidad con la regla 1.2.1.
<b>¿Qué documento se obtiene al finalizar el trámite?</b> 1. Tratándose de la modalidad IVA e IEPS, no se obtiene documento, no obstante, se obtendrá un folio de recepción. 2. Tratándose de las modalidades Comercializadora e Importadora, Operador Económico Autorizado y/o Socio Comercial Certificado, no se obtiene documento, no obstante, se obtendrá un acuse de recibo.
<b>¿Cuándo se presenta?</b> 1. Cuando se encuentren en cualquiera de los siguientes supuestos, de conformidad con lo siguiente: a) Cambio de denominación o razón social, o domicilio fiscal, o domicilios donde realiza el proceso productivo, en un plazo no mayor a 5 días al cambio. b) Modificaciones de socios, accionistas, miembros o integrantes, administrador único o consejo de administración y representantes legales, durante los primeros 5 días de cada mes. c) Modificaciones de clientes y proveedores extranjeros con los que realizaron operaciones de comercio exterior y proveedores nacionales, durante el mes inmediato siguiente de realizada la modificación. d) Fusión o escisión de dos o más personas morales que cuenten con el Registro en el Esquema de Certificación de Empresas, en cualquiera de sus modalidades y subsista una de ellas, dentro de los 10 días posteriores a que se hayan quedado inscritos los acuerdos. e) Fusión o escisión de empresas con Registro en el Esquema de Certificación de Empresas cuando resulte una nueva sociedad, extinguiéndose una o más empresas con Registro en el Esquema de Certificación de Empresas vigente, dentro de los 10 días posteriores a que se hayan quedado inscritos los acuerdos. f) Fusión de una empresa que se encuentre registrada en el Esquema de Certificación de Empresas con una o más empresas que no cuenten con el Registro en el Esquema de Certificación de Empresas y subsista la que cuenta con dicho registro, dentro de los 10 días posteriores a que se hayan quedado inscritos los acuerdos. g) Solventar las observaciones respecto a los estándares mínimos de seguridad señalados en su resolución de registro, en un plazo no mayor a 6 meses contados a partir de la fecha de registro. h) Solventar las observaciones respecto a los estándares mínimos de seguridad, que deriven de cualquier inspección de supervisión de cumplimiento, en un plazo no mayor a 20 días contados a partir de la fecha de su notificación. i) Modificaciones a la información vertida en el (los) Perfil (es) de la empresa; del Recinto Fiscalizado Estratégico; Auto Transportista Terrestre; Agente Aduanal; Transportista Ferroviario; Parques Industriales; Recinto Fiscalizado o Mensajería y Paquetería, correspondiente, dentro del mes siguiente de realizada la modificación, cuando las circunstancias por las cuales se les otorgó el registro hayan variado y derivado de éstas, se requieran cambios o modificaciones en la información vertida y proporcionada a la autoridad. j) Dar aviso para presentar el formato denominado "Perfil de la Empresa", "Perfil del Recinto Fiscalizado Estratégico", "Perfil del Auto Transportista Terrestre", "Perfil del Agente Aduanal", "Perfil del Transportista Ferroviario", "Perfil de Parques Industriales", "Perfil del Recinto Fiscalizado" o "Perfil de Mensajería y Paquetería", según corresponda, debidamente llenado y en medio magnético, cuando se realice la apertura de nuevas instalaciones en las que se lleven a cabo operaciones de comercio exterior, dentro de los 3 meses contados a partir de la fecha del acuse de recepción del mismo.

- k) Cierre de establecimientos o en su caso haya dejado de realizar operaciones de comercio exterior bajo los cuales haya obtenido su registro, dentro de los primeros 5 días posteriores a que se efectúe dicha operación.
- l) Adición o modificación de mandatarios, aduana de adscripción o adicionales y/o sociedades a las que pertenece, bajo la patente aduanal con la que se haya obtenido su registro de Socio Comercial Certificado, dentro de los primeros 5 días en que se efectúe la adición o modificación.
- m) Aviso de adición o revocación de empresas transportistas autorizadas para efectuar el traslado de las mercancías de comercio exterior, de las empresas que cuenten con el Registro en el Esquema de Certificación de Empresas en las modalidades de Comercializadora e Importadora u Operador Económico Autorizado, al mes siguiente de transcurrido el semestre, para tal efecto, se considerarán como semestres los periodos comprendidos de enero a junio y de julio a diciembre de cada ejercicio fiscal.
- n) Aviso relacionado a incidentes de seguridad, cuando se presente cualquier tipo de contaminación que haya sufrido la carga o mercancía en cualquier punto del proceso logístico, dentro de los primeros 5 días posteriores a dicho incidente.
- o) Dar aviso a la AGACE, a través de Ventanilla Digital, cuando varíe o cambie la situación respecto del documento con el que se hayan acreditado el legal uso y goce del inmueble o inmuebles en donde se lleven a cabo los procesos productivos o la prestación de servicios según se trate, referente a la vigencia, las partes y domicilio, dentro de los 5 días posteriores.
- p) Dar aviso a la AGACE, a través de Ventanilla Digital, cuando se lleve a cabo el cambio de algún proveedor de personal subcontratado en los términos y condiciones que establecen los artículos 15-A a 15-D de la LFT, dentro de los 10 días posteriores a la fecha en que inicie la vigencia de la relación comercial.
- q) Dar de baja al tercero que haya expirado o este cancelado su Registro en el Esquema de Certificación de Empresas bajo la modalidad Socio Comercial Certificado, en su caso, pudiendo dar de alta a otro tercero en su listado, dentro de los 30 días contados a partir de que no aparezca publicado en el Portal del SAT en el Listado de Socio Comercial que corresponda.

**Requisitos:**

1. Tratándose de las modalidades de Comercializadora e Importadora u Operador Económico Autorizado y Socio Comercial Certificado:
  - a) Indicar las nuevas instalaciones que pertenecen al RFC de la persona moral solicitante
  - b) Formato de (los) Perfil (es) de la empresa; Recinto Fiscalizado Estratégico; Auto Transportista Terrestre; Agente Aduanal; Transportista Ferroviario; Parques Industriales; Recinto Fiscalizado o Mensajería y Paquetería, en medio magnético por cada una de las instalaciones que realice operaciones de comercio exterior, así como las modificaciones a las instalaciones previamente declaradas.
2. Tratándose del aviso a que se refiere la regla 7.2.1., primer párrafo, fracción III: Formato "Perfil de la empresa", "Perfil del Recinto Fiscalizado Estratégico", "Perfil del Auto transportista Terrestre", "Perfil del Agente Aduanal", "Perfil del Transportista Ferroviario", "Perfil de Parques Industriales", "Perfil del Recinto Fiscalizado" o "Perfil de Mensajería y Paquetería", según corresponda, por cada una de las instalaciones donde se lleven a cabo operaciones de comercio exterior.
3. Tratándose del aviso a que se refiere la regla 7.2.1., tercer párrafo, fracción III: Formato "Perfil de la empresa" por cada una de las nuevas instalaciones o modificaciones señaladas en el numeral 4, donde se lleven a cabo operaciones de comercio exterior, bajo el RFC con el que se haya obtenido la autorización prevista en la regla 7.1.4.

**Condiciones:**

1. Haber obtenido el Registro en el Esquema de Certificación de Empresas.

**Información adicional:**

No aplica.

**Disposiciones jurídicas aplicables:**

Artículos 28-A de la Ley del IVA y 15-A de la Ley del IEPS, 100-A de Ley y 15-A a 15-D de la LFT y las reglas 7.1.4., 7.1.5. y 7.2.1.

B14.

**Carta de cupo electrónica.**

FOLIO	FECHA DE EXPEDICION			VALOR DOLARES	
	DIA	MES	AÑO		

CVE. SECCION ADUANERA DE DESPACHO	NOMBRE DE LA SECCION ADUANERA DE DESPACHO

DE CONFORMIDAD CON EL ARTICULO 119 DE LA LEY, SE EXPIDE LA PRESENTE CARTA DE CUPO RESPECTO DE LA MERCANCIA QUE A CONTINUACION SE SEÑALA:

SEC.	FRACCION ARANCELARIA	CVE. UMT	CANTIDAD DE UMT

QUE SERAN DESPACHADAS AL REGIMEN DE DEPOSITO FISCAL POR EL AGENTE ADUANAL, AGENCIA ADUANAL O APODERADO ADUANAL:

NUM. PATENTE O AUTORIZACION	R.F.C. DEL AGENTE ADUANAL, AGENCIA ADUANAL O APODERADO ADUANAL	CURP DEL AGENTE ADUANAL O APODERADO ADUANAL
NOMBRE:		

Y ENVIADOS CON DESTINO AL ALMACEN GENERAL DE DEPOSITO:

CVE. ADUANA DE CIRCUNSCRIPCION	NOMBRE DE LA ADUANA DE CIRCUNSCRIPCION	CVE. DE UNIDAD AUTORIZADA
DENOMINACION O RAZON SOCIAL:		
DOMICILIO DE LA UNIDAD AUTORIZADA (BODEGA):		

IMPORTADOR/EXPORTADOR:

R.F.C.	CURP
NOMBRE, DENOMINACION O RAZON SOCIAL:	
DOMICILIO FISCAL:	

ACUSE ELECTRONICO DE VALIDACION

--

**INSTRUCCIONES**

<b>No. DE CAMPO</b>	<b>CONTENIDO</b>
FOLIO.	<p>FOLIO CONSECUTIVO DE LA CARTA DE CUPO, EL CUAL SE FORMA DE LA SIGUIENTE MANERA:</p> <ul style="list-style-type: none"> <li>- CUATRO DIGITOS PARA LA CLAVE OTORGADA POR LA AGA AL ALMACEN GENERAL DE DEPOSITO, CONFORME A LO ESTABLECIDO EN EL ART. 119 DE LA LEY.</li> <li>- DOS DIGITOS PARA LA CLAVE OTORGADA POR LA AUTORIDAD ADUANERA A LAS UNIDADES AUTORIZADAS A LOS ALMACENES GENERALES DE DEPOSITO CONFORME A LO ESTABLECIDO EN EL ANEXO 13.</li> <li>- CINCO DIGITOS PARA EL FOLIO CONSECUTIVO DE LA CARTA DE CUPO, ASIGNADO POR EL ALMACEN GENERAL DE DEPOSITO, EL PRIMER DIGITO DE LOS CINCO DEBERA DE SER EL ULTIMO DIGITO DEL AÑO EN QUE SE EXPIDE LA CARTA. ESTE CONSECUTIVO ES UNICO POR ADUANA DE CIRCUNSCRIPCION A LA QUE PERTENECE LA UNIDAD AUTORIZADA QUE RECIBIRA LAS MERCANCIAS BAJO EL REGIMEN DE DEPOSITO FISCAL.</li> </ul> <p><b>NOTA: LA UTILIZACION DE LA CARTA DE CUPO SERA EXCLUSIVAMENTE PARA UN PEDIMENTO.</b></p>
FECHA DE EXPEDICION.	FECHA EN QUE SE EXPIDE LA CARTA DE CUPO EN FORMATO DD/MM/AAAA.
VALOR DOLARES.	EL EQUIVALENTE EN DOLARES DE LOS ESTADOS UNIDOS DE AMERICA, DEL VALOR TOTAL DE LAS MERCANCIAS, QUE AMPARAN LOS CFDI O DOCUMENTOS EQUIVALENTES EN MONEDA NACIONAL O EXTRANJERA, ASENTADAS EN EL PEDIMENTO PARA SER DESTINADAS AL REGIMEN DE DEPOSITO FISCAL, CONFORME AL FACTOR DE MONEDA EXTRANJERA VIGENTE AL MOMENTO DE EXPEDIR LA CARTA DE CUPO.
CVE. SECCION ADUANERA DE DESPACHO.	CLAVE DE LA SECCION ADUANERA EN LA CUAL SE REALIZARA EL DESPACHO DE LA MERCANCIA QUE SE DESTINA A DEPOSITO FISCAL, CONFORME AL APENDICE 1 DEL ANEXO 22.
NOMBRE DE LA SECCION ADUANERA DE DESPACHO.	NOMBRE DE LA SECCION ADUANERA EN LA CUAL SE REALIZARA EL DESPACHO DE LA MERCANCIA QUE SE DESTINA A DEPOSITO FISCAL, CONFORME AL APENDICE 1 DEL ANEXO 22.
<b>MERCANCIAS</b>	
SEC.	NUMERO DE SECUENCIA DE LA FRACCION ARANCELARIA QUE SE DECLARA.
FRACCION ARANCELARIA.	FRACCION ARANCELARIA EN LA QUE SE CLASIFICA LA MERCANCIA DE CONFORMIDAD CON LA TIGIE.
CVE. UMT.	CLAVE CORRESPONDIENTE A LA UNIDAD DE MEDIDA DE APLICACION DE LA TIGIE, CONFORME AL APENDICE 7 DEL ANEXO 22.
CANTIDAD DE UMT.	CANTIDAD DE LAS MERCANCIAS CONFORME A LAS UNIDADES DE MEDIDA DE LA TIGIE.
<b>AGENTE ADUANAL O AGENCIA ADUANAL, APODERADO ADUANAL</b>	
NUM. PATENTE O AUTORIZACION.	4 DIGITOS, DEL NUMERO DE LA PATENTE O AUTORIZACION OTORGADA POR LA AGA AL AGENTE ADUANAL, AGENCIA ADUANAL O APODERADO ADUANAL QUE PROMOVERA EL INGRESO DE LA MERCANCIA A DEPOSITO FISCAL.
R.F.C. DEL AGENTE ADUANAL O AGENCIA ADUANAL, APODERADO ADUANAL.	RFC DEL AGENTE ADUANAL, AGENCIA ADUANAL O APODERADO ADUANAL QUE REALIZA EL TRAMITE.



CURP DEL AGENTE ADUANAL, APODERADO ADUANAL.	CURP DEL AGENTE ADUANAL O APODERADO ADUANAL QUE REALIZA EL TRAMITE.
NOMBRE.	NOMBRE COMPLETO DEL AGENTE ADUANAL, AGENCIA ADUANAL O APODERADO ADUANAL QUE REALIZA EL TRAMITE.
<b>ALMACEN GENERAL DE DEPOSITO</b>	
CVE. ADUANA DE CIRCUNSCRIPCION.	CLAVE DE LA ADUANA CONFORME AL APENDICE 1 DEL ANEXO 22, EN CUYA CIRCUNSCRIPCION TERRITORIAL SE ENCUENTRA LA UNIDAD AUTORIZADA (BODEGA), DEL ALMACEN GENERAL DE DEPOSITO QUE EXPIDA LA CARTA DE CUPO.
NOMBRE DE LA ADUANA DE CIRCUNSCRIPCION.	NOMBRE DE LA ADUANA CONFORME AL APENDICE 1 DEL ANEXO 22, EN CUYA CIRCUNSCRIPCION TERRITORIAL SE ENCUENTRA LA UNIDAD AUTORIZADA (BODEGA), DEL ALMACEN GENERAL DE DEPOSITO QUE EXPIDA LA CARTA DE CUPO.
CVE. DE UNIDAD AUTORIZADA.	CLAVE ASIGNADA POR EL SAT A LOS ALMACENES GENERALES DE DEPOSITO PARA OPERAR EL REGIMEN DE DEPOSITO FISCAL.
DENOMINACION O RAZON SOCIAL.	DENOMINACION O RAZON SOCIAL DEL ALMACEN GENERAL DE DEPOSITO.
DOMICILIO DE LA UNIDAD AUTORIZADA (BODEGA).	DOMICILIO DE LA BODEGA O DEL LOCAL EN DONDE PERMANECERA LA MERCANCIA EN DEPOSITO FISCAL.
<b>IMPORTADOR/EXPORTADOR</b>	
NOMBRE, DENOMINACION O RAZON SOCIAL.	NOMBRE, DENOMINACION O RAZON SOCIAL DEL IMPORTADOR/EXPORTADOR TAL COMO LO HAYA MANIFESTADO PARA EFECTOS DEL RFC.
R.F.C.	CLAVE DEL RFC DEL IMPORTADOR/EXPORTADOR, QUE EFECTUE LA OPERACION DE COMERCIO EXTERIOR. EN EL CASO DE EXTRANJEROS, SE ANOTARA LA CLAVE "EXTR920901TS4".
CURP.	CURP DEL IMPORTADOR/EXPORTADOR QUE REALIZA EL TRAMITE. LA DECLARACION DE LA CURP ES OPCIONAL, SI EL IMPORTADOR/EXPORTADOR ES PERSONA FISICA Y CUENTA CON DICHA INFORMACION.
DOMICILIO FISCAL.	DOMICILIO FISCAL DEL IMPORTADOR/EXPORTADOR TAL Y COMO LO HAYA MANIFESTADO PARA EFECTOS DEL RFC. SE ANOTARA EL DE LA BODEGA EN EL QUE LAS MERCANCIAS PERMANECERAN EN DEPOSITO FISCAL, CUANDO LAS PERSONAS FISICAS O MORALES QUE PROMUEVAN ESTE REGIMEN Y SEAN RESIDENTES EN EL EXTRANJERO.
ACUSE ELECTRONICO DE VALIDACION.	COMPUESTO DE OCHO CARACTERES CON EL CUAL SE COMPRUEBA QUE LA AUTORIDAD ADUANERA HA RECIBIDO ELECTRONICAMENTE LA INFORMACION TRANSMITIDA PARA PROCESAR LA CARTA DE CUPO, SE DEBERA IMPRIMIR ESTE ACUSE EN LA CARTA DE CUPO AUTORIZADA.

**NOTAS:**

LAS MEDIDAS DEL PAPEL EN QUE IRA IMPRESO EL FORMATO SERAN DE 28 CMS. DE LARGO POR 21.5 CMS. DE ANCHO (TAMAÑO CARTA).

CUANDO EN UN CAMPO DETERMINADO RESULTE INSUFICIENTE EL ESPACIO DEFINIDO, PODRA SER AMPLIADO AGREGANDO TANTOS RENGLONES COMO SE REQUIERAN, IMPRIMIENDOSE EL FORMATO EN EL NUMERO DE HOJAS QUE SEAN NECESARIAS.

CUANDO SE TENGA MAS DE UNA FRACCION ARANCELARIA QUE AMPARA LA CARTA DE CUPO, DEBERA DECLARARSE UNA POR CADA SECUENCIA.

NOMBRE DEL ORGANIZADOR:

**B15.**

**Carta de cupo para exposiciones internacionales.**

(Art. 121, fracc. III L.A.)

NUMERO DE FOLIO:	FECHA DE EXPEDICION:		
	DIA	MES	AÑO

NUMERO DE AUTORIZACION:

NUMERO DE PEDIMENTO:

CLAVE:	NOMBRE DE LA ADUANA DE DESPACHO:

**DE CONFORMIDAD CON EL ARTICULO 119 DE LA LEY SE EXPIDE LA PRESENTE CARTA DE CUPO RESPECTO DE LA MERCANCIA QUE A CONTINUACION SE SEÑALA:**

NUMERO DE BULTOS	DESCRIPCION DE LA MERCANCIA	VALOR M.N.

**QUE SERAN DESPACHADAS AL REGIMEN DE DEPOSITO FISCAL POR EL AGENTE O APODERADO ADUANAL:**

NUMERO DE PATENTE O AUTORIZACION	NOMBRE DEL AGENTE ADUANAL, AGENCIA ADUANAL O APODERADO ADUANAL

**Y ENVIADOS CON DESTINO AL LOCAL DESTINADO A LA EXPOSICION INTERNACIONAL:**

NOMBRE, DENOMINACION O RAZON SOCIAL:	
DOMICILIO AUTORIZADO:	
NOMBRE DEL EVENTO:	PERIODO:

**IMPORTADOR:**

NOMBRE, DENOMINACION O RAZON SOCIAL:
DOMICILIO FISCAL:
R.F.C.

---

NOMBRE Y FIRMA DEL REPRESENTANTE LEGAL O  
TITULAR DEL LOCAL DESTINADO A LA EXPOSICION INTERNACIONAL.

**NOTA:** DE NO SER UTILIZADO EL PRESENTE DOCUMENTO DENTRO DE LOS VEINTE DIAS SIGUIENTES AL DE SU EXPEDICION, DEBERA DEVOLVERSE A LA EMPRESA QUE LO EXPIDE.

**INSTRUCCIONES**

<b>No. DE CAMPO</b>	<b>CONTENIDO</b>
NUMERO DE FOLIO.	NUMERO DE FOLIO CONSECUTIVO DE LA CARTA DE CUPO, QUE DEBERA SER ASIGNADO POR EL ORGANIZADOR DEL EVENTO. NOTA: LA UTILIZACION DE LA CARTA DE CUPO SERA EXCLUSIVAMENTE PARA UN PEDIMENTO.
FECHA DE EXPEDICION.	FECHA EN QUE SE EXPIDE LA CARTA DE CUPO EN FORMATO DD/MM/AAAA.
NUMERO DE AUTORIZACION.	SE DEBERA ANOTAR EL NUMERO DEL OFICIO DE AUTORIZACION, CONFORME A LA REGLA 4.5.29.
NUMERO DE PEDIMENTO.	SE DEBERA ANOTAR EL NUMERO PROGRESIVO ASIGNADO.
CVE. ADUANA/SECCION ADUANERA DE DESPACHO.	CLAVE DE LA ADUANA/SECCION ADUANERA EN LA CUAL SE REALIZARA EL DESPACHO DE LA MERCANCIA QUE SE DESTINA A DEPOSITO FISCAL, CONFORME AL APENDICE 1 DEL ANEXO 22.
NOMBRE DE LA ADUANA/SECCION ADUANERA DE DESPACHO.	NOMBRE DE LA SECCION ADUANERA EN LA CUAL SE REALIZARA EL DESPACHO DE LA MERCANCIA QUE SE DESTINA A DEPOSITO FISCAL, CONFORME AL APENDICE 1 DEL ANEXO 22.
<b>MERCANCIAS</b>	
NUMERO DE BULTOS.	SE DEBERA ANOTAR EL NUMERO DE BULTOS QUE INTEGRAN EL EMBARQUE.
DESCRIPCION DE LA MERCANCIA.	DESCRIPCION COMERCIAL DE LAS MERCANCIAS.
VALOR M.N.	EL EQUIVALENTE EN MONEDA NACIONAL DEL VALOR EN ADUANA ASENTADO EN EL PEDIMENTO AL MOMENTO DE EXPEDIR LA CARTA DE CUPO.
<b>AGENTE ADUANAL, AGENCIA ADUANAL O APODERADO ADUANAL</b>	
NUMERO DE PATENTE O AUTORIZACION.	4 DIGITOS, DEL NUMERO DE LA PATENTE O AUTORIZACION OTORGADA POR LA AGA AL AGENTE ADUANAL, AGENCIA ADUANAL O APODERADO ADUANAL QUE PROMOVERA EL INGRESO DE LA MERCANCIA AL LOCAL DESTINADO A LA EXPOSICION INTERNACIONAL.
NOMBRE.	NOMBRE COMPLETO DEL AGENTE ADUANAL, AGENCIA ADUANAL O APODERADO ADUANAL QUE REALIZA EL TRAMITE.
<b>LOCAL DESTINADO A LA EXPOSICION INTERNACIONAL</b>	
NOMBRE, DENOMINACION O RAZON SOCIAL.	DENOMINACION O RAZON SOCIAL DEL ORGANIZADOR LOCAL DONDE SE CELEBRARA EL EVENTO.
DOMICILIO AUTORIZADO.	DOMICILIO COMPLETO DEL LOCAL AUTORIZADO PARA LA EXPOSICION INTERNACIONAL.
NOMBRE DEL EVENTO.	NOMBRE MEDIANTE EL CUAL SE PROMOCIONO LA EXPOSICION INTERNACIONAL.
PERIODO.	FECHAS EN QUE SERAN EXHIBIDAS LAS MERCANCIAS. NOTA: ESTE PERIODO NO DEBERA EXCEDER DE UN MES.
<b>IMPORTADOR</b>	
NOMBRE, DENOMINACION O RAZON SOCIAL.	NOMBRE, DENOMINACION O RAZON SOCIAL DEL IMPORTADOR TAL COMO LO HAYA MANIFESTADO PARA EFECTOS DEL RFC.
DOMICILIO FISCAL.	DOMICILIO DEL IMPORTADOR COMO LO HAYA MANIFESTADO PARA EFECTOS DEL RFC.
R.F.C.	CLAVE DEL RFC DEL IMPORTADOR QUE EFECTUE LA OPERACION DE COMERCIO EXTERIOR.
NOMBRE Y FIRMA.	CORRESPONDIENTE AL TITULAR DEL LOCAL DESTINADO A LA EXPOSICION INTERNACIONAL.

**B17.**

**Reporte de exportaciones de operaciones de submanufactura o submaquila.**

No. de Folio

Lugar de Expedición: \_\_\_\_\_

Fecha de expedición: \_\_\_\_\_

Día

Mes

Año

**1. Datos de la empresa con Programa IMMEX que emite el reporte:**

Denominación o Razón Social: \_\_\_\_\_

R.F.C.: \_\_\_\_\_

Número de Programa IMMEX: \_\_\_\_\_

Domicilio: \_\_\_\_\_

Calle: \_\_\_\_\_ No. y/o letra ext: \_\_\_\_\_ No. y/o letra int: \_\_\_\_\_

Colonia: \_\_\_\_\_ C.P. \_\_\_\_\_ Entidad Federativa: \_\_\_\_\_

Teléfono: \_\_\_\_\_ Fax: \_\_\_\_\_

Señalar con una "X" si la proporción corresponde al:

Primer semestre

Segundo semestre

**2. Datos de la empresa que realiza la operación de submanufactura o submaquila:**

Denominación o Razón Social: \_\_\_\_\_

R.F.C.: \_\_\_\_\_

Domicilio: \_\_\_\_\_

Calle: \_\_\_\_\_ No. y/o letra ext: \_\_\_\_\_ No. y/o letra int: \_\_\_\_\_

Colonia: \_\_\_\_\_ C.P. \_\_\_\_\_ Entidad Federativa: \_\_\_\_\_

Teléfono: \_\_\_\_\_ Fax: \_\_\_\_\_

**3. Proporción de exportación de mercancías**

Descripción de la mercancía transferida:

Proporción:

Fracción arancelaria:

Descripción del proceso:

Manifiesto bajo protesta de decir verdad que la información contenida en este documento es verdadera y exacta. En caso de que los datos contenidos en la presente se modifiquen, me obligo a comunicar dicha situación. La falsedad o inexactitud de la información contenida en la presente, se sancionará de conformidad con las disposiciones fiscales aplicables.

**4. Datos del Representante Legal**

Apellido paterno:

Apellido materno:

Nombre(s):

RFC:

CURP:

\_\_\_\_\_  
Firma del representante

Legal

**INSTRUCCIONES**

- Este reporte será llenado a máquina o con letra de molde, con bolígrafo a tinta negra o azul y las cifras no deberán exceder los límites de los recuadros.
  - Se deberá presentar en original y una copia, el original se entregará a la empresa que realiza las operaciones de submanufactura o submaquila y la copia la mantendrá la empresa con Programa IMMEX que expide el reporte.
  - Número de folio: La empresa con Programa IMMEX anotará el número de folio consecutivo que corresponda.
  - Lugar de expedición: Lugar en donde se genera el presente reporte (Estado, Capital, Ciudad o Municipio).
  - Fecha de expedición: Se deberá anotar la fecha de llenado del reporte, utilizando 2 números arábigos para el día, 2 para el mes y 4 para el año, como sigue: (31 de marzo de 2007 ejem: 31 03 2007).
- 1. Datos de la empresa con Programa IMMEX que emite el reporte.**
- Denominación o Razón Social: Anotará la razón social de la empresa con Programa IMMEX.
  - RFC: Se anotará la clave.
  - Número de Programa IMMEX: El número asignado por la SE a la empresa con Programa IMMEX.
  - Domicilio: Anotará los datos relativos al domicilio fiscal; nombre de la calle, número y/o letra exterior, número y/o letra interior, nombre de la colonia, código postal, Entidad Federativa, número telefónico y número de fax.
  - Señalar con una "X", si la proporción corresponde al primer o segundo semestre.
- 2. Datos de la empresa que realiza la operación de submanufactura o submaquila.**
- Denominación o Razón Social: Anotará la razón social de la empresa.
  - RFC: Se anotará la clave.
  - Domicilio: Anotará los datos relativos al domicilio fiscal; nombre de la calle, número y/o letra exterior, número y/o letra interior, nombre de la colonia, código postal, Entidad Federativa, número telefónico y número de fax.
- 3. Proporción de exportación de mercancías.**
- Descripción de la mercancía transferida: Se manifestará la descripción detallada de la mercancía que le transfiere la empresa con Programa IMMEX a la empresa que realice la operación de submanufactura o submaquila.
  - Fracción arancelaria de la mercancía transferida: Anotará la fracción arancelaria que corresponda a la Tarifa de la LIGIE de la mercancía que se transfiere.
  - Descripción del proceso: Se manifestará la descripción de proceso realizado por la empresa de submanufactura o submaquila.
  - Proporción de exportación: Indicar la proporción que determine conforme a lo dispuesto en la regla 5.2.9.
- 4. Datos del Representante Legal.**
- Anotará el apellido paterno, materno y nombre(s) del representante legal.
  - RFC: Se anotará la clave del RFC a trece posiciones.
  - CURP: Se anotará la CURP, en caso de que se cuente con ésta.

**B18.**



Aviso Único de Renovación en el Registro del Esquema de Certificación de Empresas.



Marque con una X el tipo de solicitud de que se trate:

Modalidad IVA e IEPS

- Rubro A
- Rubro AA
- Rubro AAA

Modalidad Comercializadora e Importadora

Modalidad Operador Económico Autorizado

- Rubro Importación y/o Exportación
- Rubro Controladora
- Rubro Aeronaves
- Rubro SECIIT
- Rubro Textil
- Rubro Recinto Fiscalizado Estratégico
- Rubro Tercerización Logística

Modalidad Socio Comercial Certificado

- Rubro Transportista
- Rubro Agente Aduanal
- Rubro Transporte Ferroviario
- Rubro Parque Industrial
- Rubro Recinto Fiscalizado
- Rubro Mensajería y Paquetería

**1. Nombre, Denominación y/o Razón social.**

Nombre, Denominación y/o Razón social:

\_\_\_\_\_

RFC incluyendo la homoclave:

--	--	--	--	--	--	--	--	--	--	--	--	--	--	--	--	--	--	--	--

**2. Domicilio para oír y recibir notificaciones.**

Calle	Número y/o letra exterior	Número y/o letra interior	
Colonia	C.P.	Municipio/Delegación	Entidad Federativa
Teléfono	Correo electrónico		

**DATOS DE LAS PERSONAS AUTORIZADAS PARA OIR Y RECIBIR NOTIFICACIONES.**

**3. Persona autorizada para oír y recibir notificaciones.**

Apellido paterno	Apellido materno	Nombre																				
RFC incluyendo la homoclave	<table border="1"><tr><td></td><td></td><td></td><td></td><td></td><td></td><td></td><td></td><td></td><td></td><td></td><td></td><td></td><td></td><td></td><td></td><td></td><td></td><td></td><td></td></tr></table>																					
Teléfono	Correo electrónico																					

**3.1. Persona autorizada para oír y recibir notificaciones.**

Apellido paterno	Apellido materno	Nombre																				
RFC incluyendo la homoclave	<table border="1"><tr><td></td><td></td><td></td><td></td><td></td><td></td><td></td><td></td><td></td><td></td><td></td><td></td><td></td><td></td><td></td><td></td><td></td><td></td><td></td><td></td></tr></table>																					
Teléfono	Correo electrónico																					

4. Número de oficio y fecha en que se otorgó su Registro en el Esquema de Certificación de Empresas y, en su caso, de la última renovación.

\_\_\_\_\_

5. Manifiesto bajo protesta de decir verdad, que las circunstancias por las que se otorgó el Registro en el Esquema de Certificación de Empresas, no han variado y continuo cumpliendo con los requisitos inherentes a la misma.  SI  NO

6. Señale si ha efectuado el pago del derecho correspondiente a la fecha de presentación de la solicitud, a que se refiere el artículo 40, inciso m) de la LFD.

SI  NO

Indique la fecha en que realiza el pago, el monto, número de operación bancaria y llave de pago.

<input type="text"/>	<input type="text"/>	<input type="text"/>	<input type="text"/>	<input type="text"/>	<input type="text"/>	\$	<input type="text"/>	<input type="text"/>	<input type="text"/>	<input type="text"/>	<input type="text"/>	<input type="text"/>	<input type="text"/>	<input type="text"/>	<input type="text"/>
Fecha de pago (dd/mm/aa)						Monto en moneda nacional									
<input type="text"/>	<input type="text"/>	<input type="text"/>	<input type="text"/>	<input type="text"/>	<input type="text"/>	<input type="text"/>	<input type="text"/>	<input type="text"/>	<input type="text"/>	<input type="text"/>	<input type="text"/>	<input type="text"/>	<input type="text"/>	<input type="text"/>	<input type="text"/>
Número Operación Bancaria												Llave de Pago			

7. Homologación de la vigencia del Registro en el Esquema de Certificación de Empresas modalidad Operador Económico Autorizado con la vigencia de la modalidad IVA e IEPS, rubros AA y AAA, según corresponda:

Señale si cuenta con el Registro en el Esquema de Certificación de Empresas bajo la modalidad IVA e IEPS, rubros AA o AAA y Operador Económico Autorizado en cualquiera de sus rubros.

SI  NO

Señale si desea realizar la homologación de vigencia de la modalidad de Operador Económico Autorizado con la vigencia de la modalidad de IVA e IEPS, rubros AA o AAA, a efecto de que prevalezca esta última, conforme al rubro otorgado.

SI  NO

Una vez manifestado lo anterior, autorizó al SAT, para que a través de la AGACE, realice las inspecciones a que hace referencia las reglas 7.1.1., fracción IX y 7.2.1., primer párrafo, fracción VIII, a las instalaciones en las que se realizan procesos productivos, con el propósito de verificar la información plasmada en la presente solicitud y en el Perfil que corresponda a que se refieren las reglas 7.1.4., párrafos primero, fracción V y tercero, fracción IV y 7.1.5., fracciones I, inciso b), II, inciso b), III, inciso a), IV, inciso a), V, inciso b), VI, inciso e) mismo(s) que adjunto a la presente.

Bajo protesta de decir verdad, manifiesto que los datos asentados en el presente documento son ciertos y que las facultades que me fueron otorgadas para representar a la solicitante no me han sido modificadas y/o revocadas.

**NOMBRE Y FIRMA DEL REPRESENTANTE LEGAL DEL SOLICITANTE**



**INSTRUCCIONES**

1. Tratándose de la Modalidad IVA e IEPS transmita esta solicitud a través de la Ventanilla Digital en la página electrónica [www.ventanillaunica.gob.mx](http://www.ventanillaunica.gob.mx).
2. Tratándose de las modalidades de Comercializadora e Importadora, Operador Económico Autorizado y/o Socio Comercial Certificado:
  - a) Presente esta solicitud y los documentos anexos en la oficialía de partes de la AGACE
  - b) También puede enviar su aviso mediante SEPOMEX o utilizando los servicios de empresas de mensajería.

De conformidad con la regla 7.2.3., la AGACE podrá renovar el Registro en el Esquema de Certificación de Empresas a que se refieren las reglas 7.1.2., 7.1.3., 7.1.4. y 7.1.5., siempre que no se encuentren sujetas al proceso de cancelación establecido en las reglas 7.2.4. y 7.2.5., presenten a través de la ventanilla digital según establezca el SAT, el formato denominado "Aviso Único de Renovación del Registro en el Esquema de Certificación de Empresas", dentro de los 30 días antes de que venza el plazo de vigencia, debiendo declarar bajo protesta de decir verdad, que las circunstancias por las que se otorgó la autorización no han variado y que continúan cumpliendo con los requisitos inherentes a la misma.

La autorización se tendrá por renovada al día siguiente a la fecha del acuse de recepción del aviso a que se refiere el párrafo anterior, emitiéndose el acuse correspondiente.

Se deberá indicar la modalidad y el rubro con la cual la autoridad le otorgó el Registro en el Esquema de Certificación de Empresas.

1. **Datos de la persona física o moral.** Se deberá asentar su RFC a doce o trece posiciones.
2. **Domicilio para oír y recibir notificaciones.** Deberá señalar el domicilio para oír y recibir notificaciones, sólo en el caso que sea distinto a su domicilio fiscal.
- 2.1. **Persona autorizada para oír y recibir notificaciones.** Deberá proporcionar el nombre completo, RFC, teléfono y correo electrónico de la persona designada para oír y recibir notificaciones.  
  
En caso de requerirlo, podrá agregar los campos necesarios para declarar a más de una persona autorizada para oír y recibir notificaciones.
3. **Número de oficio y fecha** en que se otorgó su Registro en el Esquema de Certificación de Empresas y, en su caso, de la última renovación.
4. **Manifiestar bajo protesta de decir verdad**, que las circunstancias por las que se otorgó su Registro en el Esquema de Certificación de Empresas, no han variado y continúa cumpliendo con los requisitos inherentes a la misma.

**Instructivo de trámite del Aviso Único de Renovación en el Registro del Esquema de Certificación de Empresas**

<p><b>¿Quiénes lo presentan?</b></p> <p>Personas físicas o morales.</p>
<p><b>¿Dónde se presenta?</b></p> <ol style="list-style-type: none"> <li>1. Tratándose de la modalidad IVA e IEPS, ante la AGACE, a través del Portal del SAT, accediendo a la Ventanilla Digital, de conformidad con la regla 1.2.1.</li> <li>2. Tratándose de la modalidad de Comercializadora e Importadora, Operador Económico Autorizado y/o Socio Comercial Certificado, ante la AGACE, de conformidad con la regla 1.2.1.</li> </ol>
<p><b>¿Qué documento se obtiene al finalizar el trámite?</b></p> <p>No se obtendrá documentación, no obstante, se obtendrá un folio de acuse de recepción del aviso.</p>
<p><b>¿Cuándo se presenta?</b></p> <p>Dentro de los 30 días anteriores a que venza la vigencia del Registro en el Esquema de Certificación de Empresas.</p>
<p><b>Requisitos:</b></p> <ol style="list-style-type: none"> <li>1. Manifiestar:             <ol style="list-style-type: none"> <li>a) Número de oficio y fecha en que se otorgó el Registro en el Esquema de Certificación de Empresas, y en su caso, de la última renovación.</li> <li>b) Bajo protesta de decir verdad que las circunstancias por las que se otorgó la autorización, no han variado y que se continúa cumpliendo con los requisitos inherentes a la misma.</li> </ol> </li> <li>2. Pago de derechos que corresponda a la fecha de presentación de la solicitud, de conformidad con los artículos 4, quinto párrafo y 40, penúltimo párrafo de la LFD., únicamente tratándose de las modalidades de Comercializadora e Importadora u Operador Económico Autorizado.</li> <li>3. Dictamen favorable emitido por la Asociación Civil, Cámaras o Confederación autorizada conforme a la regla 7.1.9., con el que acredite el cumplimiento de lo previsto en los "Lineamientos del Sistema Electrónico para el Control de Inventarios de Importaciones Temporales", de conformidad con la regla 7.1.10., que esté vigente.</li> </ol>
<p><b>Condiciones</b></p> <ol style="list-style-type: none"> <li>1. Haber obtenido el Registro en el Esquema de Certificación de Empresas en cualquier modalidad.</li> </ol>
<p><b>Información adicional</b></p> <ol style="list-style-type: none"> <li>1. Una vez obtenido el folio de acuse de recepción del aviso, el Registro del Esquema de Certificación de Empresas, se tendrá por renovado al día siguiente.</li> </ol>
<p><b>Disposiciones jurídicas aplicables:</b></p> <p>Artículos 100-A y 100-B de la Ley, 28-A, primer párrafo de la Ley del IVA y 15-A, primer párrafo de la Ley del IEPS; 4, quinto párrafo y 40 de la LFD y reglas 1.2.1., 7.1.2., 7.1.3., 7.1.4., 7.1.5., 7.1.10. 7.2.3., 7.2.4. y 7.2.5.</p>

**B19.**

Aviso electrónico de rechazo (Regla 1.8.2.)



DATOS GENERALES	
RFC Prevalidador	
Razón Social	
DETALLE DE RECHAZO	
NIV	
Nombre Proveedor	
Motivo Rechazo	
Fecha Rechazo	

**Instructivo de llenado del formato Aviso electrónico de rechazo (Regla 1.8.2.)**

Los autorizados para prestar los servicios de prevalidación electrónica de los datos asentados en los pedimentos conforme a la regla 1.8.1., tienen la obligación de llenar este formato, si derivado de la revisión del historial vehicular, el vehículo no cumple con las condiciones para ser importado de conformidad con la regla 3.5.1., fracción II.

- No se pueden agregar o quitar columnas y/o renglones.
- No se puede añadir hojas o cambiar el nombre (Rechazo).
- Utilizar un archivo por cada rechazo.
- Todos los datos son requeridos.

Los siguientes campos se llenarán, como a continuación se indica:

DATOS GENERALES	
Campo	Contenido
RFC	Señalar el RFC del autorizado (13 posiciones) para prestar los servicios de prevalidación electrónica de los datos asentados en los pedimentos conforme a la regla 1.8.1. Ejemplo: AAAA010101XXX.
Razón Social	Señalar la razón Social correspondiente al RFC del Autorizado que presta los servicios de prevalidación electrónica de los datos asentados en los pedimentos conforme a la regla 1.8.1.

DETALLE DE RECHAZO	
NIV	Señalar el Número de Identificación Vehicular, que corresponde a la combinación de caracteres alfanuméricos asignados por los fabricantes o ensambladores de vehículos, para efectos de identificación.
Nombre Proveedor	Señalar el nombre de la empresa proveedora de antecedentes de vehículos usados en el país de procedencia, con la cual realizó consulta, tal y como aparece en la página de internet, de dicha proveedora. Ejemplo: Carfax.
Motivo de Rechazo	Señalar únicamente el numeral que corresponda al motivo del rechazo, utilizando para ello el catálogo de Motivos de Rechazo.
Fecha de Rechazo	Anotar la fecha de rechazo del vehículo con formato de fecha dd/mm/aaaa (ya configurado en el archivo de formato). Ejemplo: 15/10/2016.

CATÁLOGO DE MOTIVOS DE RECHAZO	
Numeral	Descripción
1	Robado.
2	Siniestrado.
3	Restringido o prohibido para su circulación en el país de procedencia, en cualquiera de las siguientes condiciones :
3.01	Sólo partes (Parts only).
3.02	Partes ensambladas (Assembled parts).
3.03	Pérdida total (Total loss). Excepto cuando se trate de vehículos cuyo título de propiedad sea del tipo "Salvage", así como los que ostenten adicionalmente las leyendas "limpio" (clean); "reconstruido" (rebuilt/ reconstructed); o "corregido" (corrected).
3.04	Desmantelamiento (Dismantlers).
3.05	Destrucción (Destruction).
3.06	No reparable (Non repairable).
3.07	No reconstruible (Non rebuildable).
3.08	No legal para calle (Non street legal).

3.09	Inundación (Flood). Excepto cuando ostente adicionalmente las leyendas "limpio" (clean); "reconstruido" (rebuilt / reconstructed); o "corregido" (corrected).
3.10.	Desecho (Junk).
3.11	Aplastado (Crush).
3.12	Chatarra (Scrap).
3.13	Embargado (Seizure / Forfeiture).
3.14	Uso exclusivo fuera de autopistas (Off-highway use only).
3.15	Daño por inundación / agua (Water damage).
3.16	No elegible para uso en vías de tránsito (Not eligible for road use).
3.17	Recuperado (Salvage), cuando se trate de los siguientes tipos: Excepto cuando se trate de vehículos cuyo título de propiedad sea del tipo "Salvage" distintos a los aquí señalados, así como los que ostenten adicionalmente las leyendas "limpio" (clean); "reconstruido" (rebuilt/reconstructed); o "corregido" (corrected).
3.17.1	- DLR SALVAGE.
3.17.2	- SALVAGE-PARTS ONLY.
3.17.3	- LEMON SALVAGE.
3.17.4	- SALVAGE LETTER-PARTS ONLY.
3.17.5	- FLOOD SALVAGE.
3.17.6	- SALVAGE CERT-LEMON LAW BUYBACK.
3.17.7	- SALVAGE CERTIFICATE-NO VIN.
3.17.8	- SALVAGE TITLE W/ NO PUBLIC VIN.
3.17.9	- DLR/SALVAGE TITLE REBUILDABLE.
3.17.10	- SALVAGE THEFT.
3.17.11	- SALVAGE TITLE-MANUFACTURE BUYBACK.
3.17.12	- COURT ORDER SALVAGE BOS.
3.17.13	- SALVAGE / FIRE DAMAGE.
3.17.14	- SALVAGE WITH REPLACEMENT VIN.
3.17.15	- BONDED SALVAGE.
3.17.16	- WATERCRAFT SALVAGE.
3.17.17	- SALVAGE KATRINA.
3.17.18	- SALVAGE TITLE WITH ALTERED VIN.
3.17.19	- SALVAGE WITH REASSIGNMENT.
3.17.20	- SALVAGE NON REMOVABLE.
3.18	Robado (Stolen). Sólo cuando el título indique que fue recuperado (recovered), y este último estado permanezca vigente.
3.19	Daño en el marco (Frame Damage).
3.20.	Daño por incendio (Fire Damage).
3.21	Reciclado (Recycled).
3.22	Vehículo de pruebas de choque (Crash Test Vehicle).
4	Otros.

B20.



Aviso de retorno seguro de vehículos extranjeros



Antes de llenar este formato, lea las instrucciones al reverso.

<b>Indique los datos correspondientes, según el tipo de permiso vencido:</b>	
Permiso de internación temporal de vehículos. _____	Permiso de importación temporal. _____
Número de permiso de internación temporal del vehículo: _____	Número de permiso de importación temporal del vehículo: _____
Fecha de emisión: _____ Fecha de vencimiento: _____	Fecha de emisión: _____ Fecha de vencimiento: _____
Número y fecha del pedimento de Importación definitiva a región o franja fronteriza: _____	

<b>En caso de ser la segunda ocasión en la que se presenta el aviso, indique lo siguiente:</b>
Fecha de acuse de recibo y ADACE ante la que se presentó: _____ _____
Las razones de fuerza mayor o caso fortuito, por las cuales no se realizó el traslado del vehículo a la franja o región fronteriza o a la aduana de salida, de conformidad con el primer aviso:  _____

**1. Información General del Solicitante**

<b>Persona Física</b>			
RFC			
Nombre(s) <span style="float: right;">Primer apellido <span style="float: right;">Segundo apellido</span></span>			
Nacionalidad:			
Calle	Número y/o letra exterior	Número y/o letra interior	
Colonia	C.P.	Municipio/Demarcación Territorial	Entidad Federativa
Teléfono:		Correo electrónico:	

**2. Información relacionada con el trámite****2.1. Información General del Vehículo:**

<b>Indique los datos del vehículo que corresponda al tipo de permiso vencido:</b>	
Marca:	
Tipo:	
Modelo:	
No. de Serie (NIV):	
Número de placas y el Estado:	
Título de propiedad o número del CFDI o documento equivalente:	
Indique con una "x", que declara, bajo protesta de decir verdad, que el vehículo descrito no se encuentra sujeto a ningún PAMA o proceso judicial.	

**2.2** Tratándose del retorno al extranjero de vehículos con un Permiso de Importación Temporal vencido, indique la aduana por la que saldrá el vehículo.

--

**2.3** Indique, en su caso, el medio en que será transportado dicho vehículo (contenedor, plataforma, etc.).

Número de Serie:

Declaro bajo protesta de decir verdad, que los datos asentados en el presente formato son ciertos.

---

*Nombre y firma del solicitante*  
*(Importador, propietario del vehículo)*

**INSTRUCCIONES**

**Información general**

El presente formato es de libre impresión y debe ser llenado en dos tantos a máquina o con letra de molde, con bolígrafo a tinta negra o azul y las cifras no deberán invadir los límites de los recuadros.

**Opciones de presentación**

El trámite deberá presentarse en la oficialía de partes de la ADACE que corresponda al lugar donde se encuentra el vehículo.

**Indicaciones específicas**

En el rubro de información general del solicitante cuando se trate de un residente en el extranjero, se deberá dejar en blanco el recuadro, salvo que cuente con RFC.

En el rubro información relacionada con el trámite, en el punto 2.1., el número de serie se deberá declarar cuando el importador cuente con dicha información.

En caso de que el espacio del formato sea insuficiente se podrá describir en documento anexo haciendo referencia al mismo.

**Requisitos**

1. Permiso de importación temporal o permiso de internación temporal de vehículos.
2. Documento que ampare la propiedad del vehículo, CFDI o documento equivalente.
3. Licencia de conducir del importador.
4. Presentar el acuse del primer aviso, en caso de realizarlo por segunda ocasión, además de anexar la documentación antes mencionada, según corresponda.

**Información adicional del trámite**

No se obtiene documento, no obstante, se obtendrá el acuse de recibo.

El aviso deberá de contener el sello de recibido de la ADACE y presentarse ante el Módulo CIITEV, ubicado en la aduana correspondiente con la documentación solicitada en el rubro de Requisitos del presente formato, a fin de que el personal de BANJERCITO registre la salida del vehículo.

En todos los casos, es obligación del importador o persona autorizada, presentar en los Módulos CIITEV ubicados en la aduana correspondiente, el vehículo importado temporalmente, el permiso de importación temporal; así como, en su caso, las unidades registradas en dicho permiso o declaración bajo protesta de decir verdad en escrito libre en los términos de la regla 1.2.2., primer párrafo, en el cual se indique la causa por la cual no se presenta el permiso. Lo anterior, a fin de que el personal de BANJERCITO registre la salida del vehículo, ya que en caso contrario no procederá el registro de salida.

Para cualquier aclaración en el llenado de este formato, podrá obtener información en el Portal del SAT o en las siguientes direcciones: [www.shcp.gob.mx](http://www.shcp.gob.mx); [asisnet@sat.gob.mx](mailto:asisnet@sat.gob.mx) o comunicarse a través del 12 03 1000 extensión 44028: desde la Ciudad de México, o al 01 55 12 03 1000 extensión 44028 del resto del país; o bien, acudir a los Módulos de Asistencia al Contribuyente de la Administración Desconcentrada que corresponda a su domicilio fiscal. Quejas y denuncias al 88522222 desde la Ciudad de México, o al 015588522222 del resto del país.



B21.



Aviso para prorrogar el plazo otorgado por la SE para cambiar al régimen de importación definitiva o retornar al extranjero mercancías importadas temporalmente (4.3.8.).



Antes de llenar este formato, lea las instrucciones al reverso.

### **1. Información General del Solicitante.**

Persona Moral	
RFC:	
Razón o denominación social.	

#### **1.1 Domicilio para oír y recibir notificaciones, así como las personas autorizadas para tales efectos.**

Calle _____	No. _____	y/o _____	No. _____	y/o _____	letra _____	letra _____	exterior _____	interior _____
Colonia _____						Código Postal _____		
Municipio o Demarcación territorial _____				Localidad _____				
Entidad Federativa _____				Teléfonos _____				
Personal autorizado para oír y recibir notificaciones: _____								
Teléfonos _____								

### **2. Datos del Representante Legal.**

RFC:	
Nombre(s) _____	
Primer Apellido _____	Segundo Apellido _____
Indique con una "x", que declara, bajo protesta de decir verdad, que el representante legal cuenta con las facultades para realizar actos de administración o los necesarios para realizar las gestiones del presente trámite.	

### **3. Información relacionada con el trámite.**

#### **3.1. Cancelación del Programa IMMEX.**

Medio de notificación de la cancelación del Programa IMMEX	Número de Oficio o folio	Fecha de la notificación		
		Día	Mes	Año
Por Oficio (notificación personal)				
Por Acuse de VUCEM				

#### **Fecha de vencimiento de los 60 días naturales otorgados por la SE.**

Día: _____	Mes: _____	Año: _____
------------	------------	------------

#### **3.2. Si cuenta con un nuevo Programa IMMEX, indique lo siguiente:**

Número de Programa IMMEX: _____		
Fecha en que se autorizó el nuevo Programa IMMEX:		
Día: _____	Mes: _____	Año: _____

#### **3.3. De la Prórroga.**

Indique la fecha de vencimiento de los 180 días naturales, de la prórroga solicitada en el presente formato.		
Día: _____	Mes: _____	Año: _____

Declaro, bajo protesta de decir verdad, que los datos asentados en el presente formato son ciertos.

\_\_\_\_\_  
 Nombre y firma del solicitante  
 (Representante legal de la Empresa con Programa IMMEX)

**INSTRUCCIONES****Información general.**

El presente formato es de libre impresión y debe ser llenado en dos tantos a máquina o con letra de molde, con bolígrafo a tinta negra o azul y no se deberá invadir los límites de los recuadros.

**Opciones de presentación.**

El trámite podrá presentarse en la oficialía de partes de la ACAJACE.

Mediante SEPOMEX o utilizando los servicios de empresas de mensajería y paquetería.

**Requisitos:**

1. Oficio o acuse de cancelación del Programa IMMEX.
2. Notificación de la cancelación del Programa IMMEX, o el acuse de recepción del trámite de cancelación emitido por la Ventanilla Digital.
3. Poder notarial o acta constitutiva en donde se faculte al representante legal para realizar actos de administración.
4. Autorización del nuevo Programa IMMEX, en caso de que la SE lo autorice dentro del plazo de 60 días.

**Información adicional del trámite.**

No se obtiene documento, no obstante, se obtendrá el acuse de recibo.

En caso de que el aviso se presente después de los 60 días naturales siguientes a la fecha de notificación de la cancelación del Programa IMMEX respectivo, no se acompañe de todos los documentos señalados en el apartado de requisitos y no se cumpla con las instrucciones indicadas, éste no surtirá efecto legal alguno.

Que el Programa IMMEX no se haya cancelado en términos del artículo 25 del Decreto IMMEX.

En caso de que el espacio sea insuficiente, se podrá escribir la información faltante en un documento anexo, haciendo referencia al mismo.

Para cualquier aclaración en el llenado de este formato, podrá obtener información en el Portal del SAT o en las siguientes direcciones: [www.shcp.gob.mx](http://www.shcp.gob.mx); [asisnet@sat.gob.mx](mailto:asisnet@sat.gob.mx) o comunicarse a través del 12 03 1000 extensión 44028: desde la Ciudad de México, o al 01 55 12 03 1000 extensión 44028 del resto del país; o bien, acudir a los Módulos de Asistencia al Contribuyente de la Administración Desconcentrada que corresponda a su domicilio fiscal. Quejas y denuncias al 88522222 desde la Ciudad de México, o al 015588522222 del resto del país.

**B22.**



Aviso para el traslado de autopartes ubicadas en la franja o región fronteriza a la industria terminal automotriz o manufacturera de vehículos de autotransporte en el resto del territorio nacional



Antes de llenar este formato, lea las instrucciones al reverso.

**1. Información General del Solicitante**

<b>Persona Moral</b>
RFC:
_____ Razón o denominación social.

**1.1. Domicilio para oír y recibir notificaciones, así como las personas autorizadas para tales efectos.**

Calle _____ No. y/o letra exterior _____ No. y/o letra interior _____
Colonia _____ Código Postal _____ Municipio o Demarcación territorial _____
Localidad _____
Entidad Federativa _____
Teléfonos _____
Personal autorizado para oír y recibir notificaciones: _____
Teléfonos _____

**2. Datos del Representante Legal**

RFC:			
<table style="width: 100%; border: none;"> <tr> <td style="width: 33%; border: none;">Nombre(s)</td> <td style="width: 33%; border: none;">Primer Apellido</td> <td style="width: 33%; border: none;">Segundo Apellido</td> </tr> </table>	Nombre(s)	Primer Apellido	Segundo Apellido
Nombre(s)	Primer Apellido	Segundo Apellido	
Indique con una "X" que declara, bajo protesta de decir verdad, que el representante legal cuenta con las facultades para realizar actos de administración o los necesarios para realizar las gestiones del presente trámite.			

**3. Información relacionada con el trámite**

3.1. Datos de la empresa de la industria terminal automotriz o manufacturera de vehículos de autotransporte que recibe la mercancía trasladada.

<b>Persona Moral</b>
RFC:
Razón o denominación social.

3.2. Descripción detallada de las mercancías objeto del traslado.

3.3. Periodo de abastecimiento de las mercancías que han sido enajenadas a la empresa de la industria terminal automotriz o manufacturera de vehículos de autotransporte.

\_\_\_\_\_

dd/mm/aaaa

3.4. Domicilio de la empresa de la industria terminal automotriz o manufacturera de vehículos de autotransporte donde se realizará el traslado de la mercancía.

Calle _____ No. y/o letra exterior _____ No. y/o letra interior _____
_____ Colonia _____ Código Postal _____
Municipio o Delegación _____ Localidad _____
Entidad Federativa _____ Teléfonos _____

3.5. Para el caso de mercancías susceptibles de ser identificadas individualmente se deberá de indicar la siguiente información, a efecto de distinguirlas de otras similares.

Número de serie:	Parte:
Marca:	Modelo:
Las especificaciones técnicas o comerciales necesarias para distinguir dichas mercancías de otras similares.	

Declaro, bajo protesta de decir verdad, que los datos asentados en el presente formato son ciertos.

\_\_\_\_\_

*Nombre y firma del solicitante*

*(Representante legal de la persona moral de la Empresa de la Industria de Autopartes).*

**INSTRUCCIONES****Información general**

El presente formato es de libre impresión y debe ser llenado en dos tantos a máquina o con letra de molde, con bolígrafo a tinta negra o azul y las cifras no deberán invadir los límites de los recuadros.

**Opciones de presentación**

El trámite podrá presentarse en la oficialía de partes de la ACAJACE.

También se podrá presentar por SEPOMEX o utilizando los servicios de empresas de mensajería y paquetería.

El trámite surtirá efectos a partir de la fecha de recepción de la solicitud de conformidad con el medio de presentación.

**Indicaciones específicas**

En caso de que el espacio sea insuficiente en los numerales 3.2. o 3.5. del rubro Información relacionada con el trámite, se podrá escribir la información faltante en un documento anexo haciendo referencia al mismo.

**Requisitos**

1. Manifestación bajo protesta de decir verdad del representante legal de la empresa de la industria terminal automotriz o manufacturera de vehículos de autotransporte que recibe la mercancía, donde se declare:
  - a) Que la mercancía ha sido adquirida por la empresa de la industria terminal automotriz o manufacturera de vehículos de autotransporte y que asume la responsabilidad solidaria, en términos del artículo 26, fracción VIII, del CFF, en caso de incumplimiento.
  - b) El período de abastecimiento de las mercancías que han sido enajenadas a la empresa de la industria terminal automotriz o manufacturera de vehículos de autotransporte.
  - c) El domicilio de la empresa de la industria terminal automotriz o manufacturera de vehículos de autotransporte donde se realizará el traslado de la mercancía.
  - d) Descripción detallada de las mercancías objeto del traslado para la empresa de la industria terminal automotriz o manufacturera de vehículos de autotransporte ubicada en el resto del territorio nacional.
2. Poder notarial o acta constitutiva con la que se faculte al representante legal de la empresa de la industria terminal automotriz o manufacturera de vehículos de autotransporte para realizar actos de administración.
3. Poder notarial o acta constitutiva con la que se faculte al representante legal de la empresa de la industria de autopartes para realizar actos de administración.
4. Autorización del Programa IMMEX, emitida por la SE, vigente.

**Información adicional del trámite**

No se obtiene documento, no obstante, se otorga el acuse de recibo.

Los documentos que se deben acompañar durante el traslado de partes y componentes de la franja o región fronteriza al resto del país, son:

1. Original del acuse del aviso de traslado de partes y componentes de la franja o región fronteriza al resto del país.
2. Original del CFDI o documento equivalente de la mercancía de que se trate, que contenga el número de Programa IMMEX, datos del vehículo en que se efectúa el traslado de las mercancías, domicilio al que serán trasladadas las mercancías y deberá constar en la misma que bajo protesta de decir verdad dicha operación se efectúa en términos de la regla 4.3.12.

Para cualquier aclaración en el llenado de este formato, podrá obtener información en el Portal del SAT o en las siguientes direcciones: [www.shcp.gob.mx](http://www.shcp.gob.mx); [asisnet@sat.gob.mx](mailto:asisnet@sat.gob.mx) o comunicarse a través del 12 03 1000 extensión 44028: desde la Ciudad de México, o al 01 55 12 03 1000 extensión 44028 del resto del país; o bien, acudir a los Módulos de Asistencia al Contribuyente de la Administración Desconcentrada que corresponda a su domicilio fiscal. Quejas y denuncias al 88522222 desde la Ciudad de México, o al 01558852222 del resto del país.

B23.



Aviso de Capacidad Volumétrica de Almacenaje (Regla 2.3.8.)



Antes de llenar esta solicitud, lea las instrucciones al reverso.

Número de oficio con el que se otorgó la autorización o concesión	
Fecha del oficio	dd/mm/aaaa

1. Denominación y/o Razón social: \_\_\_\_\_

RFC incluyendo la homoclave \_\_\_\_\_

**DATOS DEL REPRESENTANTE LEGAL**

**2. Datos del representante legal**

Apellido paterno	Apellido materno	Nombre
------------------	------------------	--------

RFC incluyendo la homoclave \_\_\_\_\_

Teléfono	Correo electrónico
----------	--------------------

Indique con una "x", que declara, bajo protesta de decir verdad, que el representante legal cuenta con las facultades para realizar actos de administración o los necesarios para realizar las gestiones del presente trámite.	
--	--

**DATOS DE LA SUPERFICIE AUTORIZADA Y CAPACIDAD VOLUMÉTRICA OCUPADA**

**3. Superficie autorizada y espacio ocupado**

Superficie total autorizada m <sup>2</sup>	Capacidad volumétrica de almacenaje m <sup>3</sup>	Espacio volumétrico ocupado	
		18%	20%

Anexar la siguiente documentación:

- I.- Soporte fotográfico donde se visualice el espacio del 18% así como el 20% de la capacidad volumétrica de almacenaje ocupado.
- II.- Copia del oficio de Autorización y en su caso, oficio de prórroga o de ampliación de superficie.
- III.- Copia del testimonio notarial del poder, mediante el cual se faculta a la persona que firma el escrito, para realizar actos de administración o carta poder firmada ante dos testigos y ratificadas las firmas del otorgante y testigos ante las autoridades fiscales, notario o fedatario público.
- IV.- Copia de la identificación del contribuyente o representante legal, previo cotejo con su original.  
Declaro, bajo protesta de decir verdad, que los datos asentados en la presente solicitud son ciertos.

\_\_\_\_\_  
*Nombre y firma del solicitante*  
 (Representante legal de la Persona Moral)

**INSTRUCCIONES DE LLENADO**

El formato se deberá presentar ante la Aduana que corresponda de conformidad con la circunscripción territorial en donde se encuentre el autorizado o concesionario.

Para los efectos del artículo 15, fracción IV de la Ley, las personas morales que tengan autorización o concesión para prestar los servicios de manejo, almacenaje y custodia de mercancías, deberán señalar lo siguiente:

Proporcionar el número y fecha de oficio con el que se otorgó la autorización, y en su caso la prórroga correspondiente:

1. Datos del titular de la autorización o concesión.

Se deberá asentar Nombre, Denominación o Razón social y su RFC a doce posiciones.

2. Deberá proporcionar el nombre completo, RFC, teléfono y correo electrónico del representante legal de la persona moral autorizada o concesionada.

3. Deberá registrar la superficie total autorizada contemplando en su caso, la ampliación o disminución de:

- La superficie expresada en metros cuadrados (m<sup>2</sup>),
- La capacidad volumétrica de almacenaje expresada en metro cúbicos\*
- El espacio volumétrico efectivamente ocupado (18% y 20%)

\* La capacidad volumétrica de almacenaje, deberá estar en función de la superficie total autorizada.

C1.



Constancia de importación temporal, retorno o transferencia de contenedores.



Fecha de expedición: \_\_\_\_\_  
RFC

Número de Folio: \_\_\_\_\_

--

Tipo de operación:

Importación  
Temporal

--

Retorno

--

Transferencia

--

<b>1</b>	<b>Datos del importador/exportador/empresa que efectúa la transferencia.</b>				
Nombre, denominación o razón social					
Domicilio fiscal: calle		No. y/o letra exterior	No. y/o letra interior		
Colonia		Teléfono	Código Postal		
Municipio o Delegación					
Localidad		Entidad Federativa			
<b>2</b>	<b>Descripción del contenedor</b>				
<b>3</b>	<b>Datos del representante legal.</b>				
Apellido paterno, materno y nombre(s)					
RFC		Domicilio:			
CURP				Poder notarial:	
<p>Declaro bajo protesta de decir verdad que retornaré oportunamente al extranjero los contenedores importados temporalmente a los Estados Unidos Mexicanos y que me abstendré de cometer infracciones o delitos relacionados con su indebida utilización durante su estancia en este país.</p> <p style="text-align: center;">_____</p> <p style="text-align: center;">Firma</p>					





**INSTRUCCIONES**

- Esta forma será llenada a máquina o con letra mayúscula de molde, con bolígrafo a tinta negra o azul y las cifras no deberán exceder los límites de los recuadros.
- El folio quedará integrado con el número progresivo que el importador, exportador o empresa que efectúa la transferencia le asignará, empezando con tres caracteres de identificación correspondientes a sus siglas, agregándose una extensión de cuatro dígitos, que empezarán por el 0001 y subsecuentes en orden progresivo y los dos últimos números del año de que se trate.
- Anotará la fecha de expedición de la constancia.
- Anotará el RFC a doce o trece posiciones según corresponda.
- Llenará con una "X" el cuadro correspondiente al tipo de operación que efectúa.
- Esta forma la expedirá por triplicado el importador, quien conservará una copia, entregando otra al responsable del recinto fiscal o fiscalizado según corresponda y el original para la aduana de entrada.
- Para el caso de retornos esta forma la expedirá por triplicado el exportador, quien conservará una copia, entregando otra al responsable del recinto fiscal o fiscalizado por donde salga el contenedor del territorio nacional y el original para la aduana de salida.
- Tratándose de transferencias dentro del territorio nacional, esta forma la expedirá por duplicado la empresa que transfiera, quien conservará el original y entregará una copia a la empresa que recibe la transferencia.

- 1 Datos generales del importador, exportador o empresa que efectúa la transferencia.**  
Anotará el nombre, razón o denominación social de la empresa que promueva la importación, retorno o transferencia, así como los datos relativos al domicilio fiscal, nombre de la Calle, Número y letra exterior, Número y letra interior, Colonia, Teléfono, Código Postal, Municipio o Delegación, Localidad, Entidades Federativas y demarcaciones territoriales.
- 2 Descripción de los contenedores.**  
Anotará la cantidad total de contenedores, las características y el número total de hojas que integran el anexo.  
Nota: el anexo deberá contener la siguiente información:  
Número de identificación individual de cada uno de los contenedores y longitud.  
El mismo número de folio de la constancia.
- 3. Datos del representante legal.**  
Deberá anotar el apellido paterno, materno y nombre(s) del representante legal.  
Anotará su RFC a trece posiciones, su CURP, domicilio y el número de la escritura pública con la que acredite su personalidad y firma.
- 4. Fecha de ingreso de los contenedores.**  
Anotará la fecha de ingreso de los contenedores, comenzando por el día, mes y año, y la del vencimiento de acuerdo a la disposición legal.  
Aduana/sección aduanera: Anotará el nombre y la clave de la aduana o sección correspondiente por la que se efectuó la importación temporal.
- 5. Fecha de retorno de los contenedores.**  
Anotará la fecha de retorno de los contenedores, comenzando por el día, mes y año.  
Aduana/sección aduanera: Anotará el nombre y la clave de la aduana o sección correspondiente por la que se efectuará el retorno de los contenedores.
- 6. Fecha de transferencia de los contenedores.**  
Anotará la fecha de transferencia de los contenedores, comenzando por el día, mes y año.  
Anotará el lugar en donde se efectúe la transferencia.  
El nombre de la empresa que recibe la transferencia, domicilio fiscal y el RFC.  
Estos datos deberán ser llenados por la autoridad aduanera:  
Nombre del funcionario autorizado para la validación.  
Puesto del funcionario autorizado.  
Firma del funcionario autorizado.  
Aduana/sección aduanera: Anotará la clave de la aduana o sección correspondiente por la que se efectuó la importación temporal o retorno de los contenedores y estampará su sello.

**C2.**



Constancia de origen de productos agropecuarios.



Fecha: |\_\_| |\_\_| |\_\_| |\_\_| |\_\_| |\_\_|  
 Día Mes Año

Llenar a máquina o con letra de molde.

<p><b>1.- Nombre y domicilio del comisariado ejidal, del representante de los colonos o comuneros, de la asociación agrícola o ganadera.</b></p> <p>Nombre: _____</p> <p>Domicilio: _____</p> <p>RFC, en su caso: _____</p>			
<p><b>2.- Población a la que se destinan:</b> _____</p> <p>Municipio: _____</p> <p>Estado: _____</p>			
3.- Descripción de la mercancía	4.- Cantidad	5.- Peso	6.- Volumen
<p>Declaro bajo protesta de decir verdad que:</p> <ul style="list-style-type: none"> <li>- La información contenida en este documento es verdadera y me hago responsable de comprobar lo aquí declarado. Estoy consciente que seré responsable por cualquier declaración falsa u omisa hecha en o relacionada con el presente documento.</li> <li>- Me comprometo a conservar y presentar, en caso de ser requerido, los documentos necesarios que respalden el contenido de esta constancia, así como a notificar por escrito a todas las personas a quienes entregue el presente certificado, de cualquier cambio que pudiera afectar la exactitud o validez de la misma.</li> <li>- Los bienes son originarios del territorio y cumplen con los requisitos de origen que les son aplicables.</li> <li>- Este certificado se compone de _____ hojas, incluyendo todos sus anexos.</li> </ul>			
<p><b>7.- Firma autorizada del comisariado ejidal, del representante de los colonos o comuneros, de la asociación agrícola o ganadera a que pertenezca el pequeño propietario o de la SADER.</b></p> <p style="text-align: center;">_____</p> <p style="text-align: center;">Firma</p>	<p>Sello</p>		

C3.



Constancia de transferencia de mercancías.



1. ADACE

2. No. DE FOLIO:

3. No. HOJAS ANEXAS:

4. FECHA DE EXPEDICION:

5. PERIODO:

6. ORIGINAL:

COMPLEMENTARIA:

**DATOS DE LA INDUSTRIA AUTOMOTRIZ TERMINAL O MANUFACTURERA DE VEHICULOS DE AUTOTRANSPORTE**

7. DENOMINACION O RAZON SOCIAL		8. R.F.C.	
9. DOMICILIO FISCAL		CALLE Y NUMERO	CODIGO POSTAL
COLONIA	ENTIDAD FEDERATIVA		
10. DATOS DEL REPRESENTANTE LEGAL		11. R.F.C.	
12. No. DEL TESTIMONIO NOTARIAL			

**DATOS DE LA INDUSTRIA DE AUTOPARTES**

13. DENOMINACION O RAZON SOCIAL		14. R.F.C.	
15. DOMICILIO FISCAL		CALLE Y NUMERO	CODIGO POSTAL
COLONIA	ENTIDAD FEDERATIVA		
16. No. DE PROGRAMA IMMEX			

**A. PARTES Y COMPONENTES DESTINADOS AL MERCADO NACIONAL**

17. NUMERO DE PARTE	18. DESCRIPCION	19. CANTIDAD	20. DOCUMENTOS QUE AMPARAN LA MERCANCIA DESTINADA AL MERCADO NACIONAL

ANVERSO

**B. PARTES Y COMPONENTES EXPORTADOS A PAISES DISTINTOS DE LOS ESTADOS UNIDOS DE AMERICA, CANADA, ESTADOS MIEMBROS DE LA COMUNIDAD O DE LA AELC.**

21. NUMERO DE PARTE	22. DESCRIPCION	23. CANTIDAD EXPORTADA	24. No. PEDIMENTO DE EXPORTACION	25. FECHA DEL PEDIMENTO DE EXPORTACION	26. ADUANA DEL PEDIMENTO DE EXPORTACION

27. NOMBRE Y FIRMA DEL REPRESENTANTE LEGAL

REVERSO

**C. PARTES Y COMPONENTES EXPORTADOS A LOS ESTADOS UNIDOS DE AMERICA, CANADA, ESTADOS MIEMBROS DE LA COMUNIDAD O DE LA AELC.**

<b>1. ESTADOS UNIDOS DE AMERICA O CANADA</b>					
<b>28. NUMERO DE PARTE</b>	<b>29. DESCRIPCION</b>	<b>30. CANTIDAD EXPORTADA</b>	<b>31. No. PEDIMENTO DE EXPORTACION</b>	<b>32. FECHA DEL PEDIMENTO DE EXPORTACION</b>	<b>33. ADUANA DEL PEDIMENTO DE EXPORTACION</b>
<b>2. ESTADOS MIEMBROS DE LA COMUNIDAD</b>					
<b>NUMERO DE PARTE</b>	<b>DESCRIPCION</b>	<b>CANTIDAD EXPORTADA</b>	<b>No. PEDIMENTO DE EXPORTACION</b>	<b>FECHA DEL PEDIMENTO DE EXPORTACION</b>	<b>ADUANA DEL PEDIMENTO DE EXPORTACION</b>
<b>3. ESTADOS MIEMBROS DE LA AELC</b>					
<b>NUMERO DE PARTE</b>	<b>DESCRIPCION</b>	<b>CANTIDAD EXPORTADA</b>	<b>No. PEDIMENTO DE EXPORTACION</b>	<b>FECHA DEL PEDIMENTO DE EXPORTACION</b>	<b>ADUANA DEL PEDIMENTO DE EXPORTACION</b>

--

**34. NOMBRE Y FIRMA DEL REPRESENTANTE LEGAL**

**REVERSO**

**INSTRUCCIONES**

Esta forma será llenada a máquina o con letra mayúscula de molde, con bolígrafo a tinta negra o azul y las cifras no deberán invadir los límites de los recuadros.

Esta forma no será válida si presenta tachaduras, raspaduras o enmendaduras.

1. Anotará la clave de la ADACE.
2. Anotará el número de folio consecutivo de la constancia, mismo que se integrará por 16 dígitos, los cuales se conforman de la siguiente manera:
  - 3 dígitos del nombre de la empresa emisora.
  - 2 dígitos del mes.
  - 4 dígitos del año.
  - 3 dígitos de las tres primeras letras del R.F.C. de la receptora.
  - 4 dígitos del consecutivo de constancias.
3. Anotará el número de hojas que se anexen a la presente constancia, cada hoja adicional deberá ir foliada con números consecutivos.
4. Anotará el día, mes y año en que se elaboró la constancia.
5. Anotará el mes y año en que se realizaron las operaciones que ampara la constancia.
6. Indicar con una "X" si la constancia es original o complementaria.

**DATOS DE LA INDUSTRIA AUTOMOTRIZ TERMINAL O MANUFACTURERA DE VEHICULOS DE AUTOTRANSPORTE.**

7. Denominación o razón social.
8. RFC.
9. Domicilio fiscal: Calle, Número, Código Postal, Colonia y Entidad Federativa.
10. Datos del representante legal (apellido paterno, materno y nombre(s)).
11. RFC del representante legal.
12. Número de Testimonio Notarial.

**DATOS DE LA INDUSTRIA DE AUTOPARTES.**

13. Denominación o razón social.
14. RFC.
15. Domicilio Fiscal: Calle, Número, Código Postal, Colonia y Entidad Federativa.
16. Número de Programa IMMEX, que le haya asignado la SE.

**A. PARTES Y COMPONENTES DESTINADOS AL MERCADO NACIONAL.**

17. Número de parte: anotará el número de parte, serie o lote que corresponda a la parte o componente adquirido de la empresa de la industria de autopartes, mismo que deberá coincidir con el señalado en el CFDI, documento equivalente o documento que ampare la entrega física de la parte o componente.
18. Descripción de la parte o componente: anotará la descripción de la parte o componente, en caso de resultar insuficiente el espacio podrá presentar hoja(s) anexa(s), siempre que se anote el número de hojas que componen el anexo, en el recuadro correspondiente.
19. Cantidad total de cada parte o componente destinada al mercado nacional.
20. Se anotará el número del documento que ampara la mercancía destinada al mercado nacional.

**B. PARTES Y COMPONENTES EXPORTADOS A PAISES DISTINTOS DE LOS ESTADOS UNIDOS DE AMERICA, CANADA, ESTADOS MIEMBROS DE LA COMUNIDAD O DE LA AELC.**

- 21. Número de parte: anotar el número de parte, serie o lote que corresponda a la parte o componente adquirido de la empresa de la industria de autopartes, mismo que deberá coincidir con el señalado en el CFDI, documento equivalente o documento que ampare la entrega física de la parte o componente.
- 22. Descripción de la parte o componente: anotará la descripción de la parte o componente, en caso de resultar insuficiente el espacio podrá presentar hoja(s) anexa(s), siempre que se anote el número de hojas que componen el anexo, en el recuadro correspondiente.
- 23. Cantidad Exportada: anotará la cantidad total de cada parte o componente exportado.
- 24. Pedimento de Exportación: el correspondiente al pedimento que ampara la exportación de la parte o componente o del vehículo al que se incorpora cada parte o componente.
- 25. Fecha del pedimento de exportación.
- 26. Aduana del pedimento de exportación: anotará el nombre de la aduana o sección aduanera correspondiente.
- 27. Nombre y Firma del Representante Legal.  
  
Original: para la empresa receptora.  
  
Copia: para la persona que expide la constancia.

**Nota importante: la constancia deberá ser impresa en papel membretado de la empresa expedidora.**

**C. PARTES Y COMPONENTES EXPORTADOS A LOS ESTADOS UNIDOS DE AMERICA, CANADA, ESTADOS MIEMBROS DE LA COMUNIDAD O DE LA AELC.**

- 28. Número de parte: anotará el número de parte, serie o lote que corresponda a la parte o componente adquirido de la empresa de la industria de autopartes, mismo que deberá coincidir con el señalado en el CFDI, documento equivalente o documento que ampare la entrega física de la parte o componente.
- 29. Descripción de la parte o componente: anotará la descripción de la parte o componente, en caso de resultar insuficiente el espacio podrá presentar hoja(s) anexa(s), siempre que se anote el número de hojas que componen el anexo, en el recuadro correspondiente.
- 30. Cantidad Exportada: anotará la cantidad total de cada parte o componente exportado.
- 31. Pedimento de Exportación: el correspondiente al pedimento que ampara la exportación de la parte o componente o del vehículo al que se incorpora cada parte o componente.
- 32. Fecha del pedimento de exportación.
- 33. Aduana del pedimento de exportación: anotará el nombre de la Aduana o Sección correspondiente.
- 34. Nombre y Firma del Representante Legal.  
  
Original: para la empresa receptora.  
  
Copia: para la persona que expide la constancia.

**Nota importante: la constancia deberá ser impresa en papel membretado de la empresa expedidora.**



D1.



# Boleta aduanal

(1) Sección Aduanera:

(2) Bultos: \_\_\_\_\_ / \_\_\_\_\_ Boleta núm. \_\_\_\_\_  
 (Cantidad) (Número de registro)

Destinatario: _____ _____	Domicilio: _____ _____
------------------------------	---------------------------

(3) Fecha de entrada: \_\_\_\_\_ (4) País de procedencia: \_\_\_\_\_ País de origen: \_\_\_\_\_

Motivos por los que no se determinan las contribuciones			
<input type="checkbox"/> Agente aduanal	<input type="checkbox"/> Regulaciones o restricciones no arancelarias	<input type="checkbox"/> Exento	<input type="checkbox"/> Otros

(5) Factor moneda extranjera: \_\_\_\_\_ (6) Tipo de cambio: \_\_\_\_\_ (7) Pedimento núm.: \_\_\_\_\_

Cantidad	Descripción	Valor (m.n.)	Código/fracción	Tasa	Contribuciones
				Ad valórem	
				IVA	
				IEPS	
				Otros	
				Total	

Las mercancías descritas y las contribuciones que se deriven quedan en poder y bajo responsabilidad del Servicio Postal Mexicano, de conformidad con el artículo 21 de la Ley Aduanera.

_____ Autoridad aduanera (Nombre, sello y firma)
--

_____ Fecha de pago (Servicio Postal Mexicano)
--

#### Instructivo de llenado de la Boleta aduanal

Esta forma es llenada por la autoridad aduanera que realiza la determinación de las contribuciones, por medio de equipo de cómputo o con letra de molde, con bolígrafo de tinta negra o azul.

La Boleta aduanal no tiene validez si presenta tachaduras, raspaduras o enmendaduras, salvo que se trate de una rectificación realizada por la autoridad aduanera.

1. **Sección aduanera:** Se anota la clave que corresponde a la Sección Aduanera por la que se realiza el despacho de las mercancías, conforme al Apéndice 1 del Anexo 22 de las Reglas de Carácter General en Materia de Comercio Exterior.
2. **Bultos:** Se anota el número total de bultos que amparan la boleta, así como el número de registro asignado a los bultos por el Servicio Postal Mexicano.

#### Datos del destinatario de la mercancía

Se anotan apellidos paterno, materno y nombres, o denominación o razón social y domicilio.

3. **Fecha de entrada:** Se anota, mediante dígitos en el esquema dd/mm/aa, la fecha de entrada de las mercancías al territorio nacional.
4. **País de procedencia y origen:** Se anota la clave del país de procedencia y origen de las mercancías, conforme al Apéndice 4 del Anexo 22 de las Reglas de Carácter General en Materia de Comercio Exterior.

#### Motivos por los que no se determinan las contribuciones

- ▮ **Agente aduanal:** Se anota la letra que corresponda, de acuerdo con los siguientes supuestos:
    - a) Cuando se trate de mercancías de difícil identificación, conforme al artículo 45 de la Ley Aduanera.
    - b) Cuando en moneda nacional exceda el equivalente a 1,000 dólares de los Estados Unidos de América, conforme a las Reglas de Carácter General en Materia de Comercio Exterior.
    - c) A petición del interesado, conforme al artículo 82 de la Ley Aduanera.
  - ▮ **Regulaciones o restricciones no arancelarias:** Se anota la clave que corresponda conforme al Apéndice 9 del Anexo 22 de las Reglas de Carácter General en Materia de Comercio Exterior.
  - ▮ **Exento:** Se debe marcar el recuadro correspondiente con una X y, en el campo de descripción de mercancías, especificar el motivo.
  - ▮ **Otros:** Se debe marcar el recuadro correspondiente con una X y, en el campo de descripción de mercancías, especificar el motivo.
5. **Factor moneda extranjera:** Se anota el factor de equivalencia de la moneda extranjera en dólares de los Estados Unidos de América, vigente en la fecha de entrada de la mercancía al territorio nacional y publicado en el Diario Oficial de la Federación, conforme al sexto párrafo del artículo 20 del Código Fiscal de la Federación.
  6. **Tipo de cambio:** Se anota el tipo de cambio del peso mexicano frente al dólar de los Estados Unidos de América, vigente en la fecha de entrada de la mercancía a territorio nacional, conforme a los párrafos tercero, cuarto y quinto del artículo 20 del Código Fiscal de la Federación.
  7. **Pedimento:** Se anota el número del pedimento con el cual se despachan las mercancías, cuando el trámite se realiza por conducto de agente o apoderado aduanal.

#### Determinación de contribuciones

- ▮ **Cantidad:** Cuando se utilice el código genérico, se anota la cantidad total de mercancías y, con fracción arancelaria, la cantidad correspondiente a la unidad de aplicación de la Tarifa de la Ley de los Impuestos Generales de Importación y de Exportación, conforme al Apéndice 7 del Anexo 22 de las Reglas de Carácter General en Materia de Comercio Exterior.
- ▮ **Descripción:** Cuando se utilice el código genérico, se anota la descripción genérica de la mercancía y, con fracción arancelaria, la descripción de la Tarifa de la Ley de los Impuestos Generales de Importación y de Exportación, considerando el texto de la partida, así como el número de serie, marca, modelo y demás datos, en su caso, que lo identifiquen.
- ▮ **Valor (m.n.):** Se anota el valor total en moneda nacional de las mercancías, seguido de las claves VF (valor factura), VD (valor determinado), VA (valor aduana) y VE (valor estimado), según corresponda.
- ▮ **Código o fracción:** Se anota el código genérico 9901.00.06 cuando se trate de las mercancías descritas en las Reglas de Carácter General en Materia de Comercio Exterior, o la fracción arancelaria que corresponda conforme a la Tarifa de la Ley de los Impuestos Generales de Importación y de Exportación.
- ▮ **Tasa:** Cuando se utilice el código genérico, se anota la tasa global que corresponda según el país de origen y procedencia, de conformidad con las Reglas de Carácter General en Materia de Comercio Exterior y, con fracción arancelaria, la tasa contenida en la Tarifa de la Ley de los Impuestos Generales de Importación y de Exportación.
- ▮ **Contribuciones:** Se anotan las cantidades resultantes de calcular la tasa correspondiente para determinar la liquidación de los impuestos al comercio exterior.

#### Desglose de contribuciones

Se anota la cantidad correspondiente a cada uno de los conceptos y el total de todas las contribuciones determinadas.

- ▮ **Autoridad aduanera:** Se anota el nombre de la autoridad aduanera que determina las contribuciones, su sello y firma.
- ▮ **Fecha de pago:** El Servicio Postal Mexicano debe asentar la fecha de pago de las contribuciones.
- ▮ **Copias:** Original y copia 1 para la autoridad aduanera que determina las contribuciones; copia 2 para el Servicio Postal Mexicano, y copia 3 para el destinatario de la mercancía.

D2.

**2. Franquicia:** mercancía adicional al equipaje cuyo valor se acredite con la factura o nota de venta y no exceda de 500 dólares de los Estados Unidos de América o su equivalente en moneda nacional o extranjera, cuando el pasajero ingrese al país por vía marítima o aérea; o 300 dólares de los Estados Unidos de América cuando el ingreso sea por vía terrestre. Las bebidas alcohólicas, tabacos labrados o combustible automotriz no pueden introducirse como parte de la franquicia.

En los periodos que correspondan al Programa Paisano, los pasajeros de nacionalidad mexicana que ingresen al país por vía terrestre podrán importar, al amparo de la franquicia, mercancía hasta por 500 dólares o su equivalente en moneda nacional o extranjera, siempre y cuando no se trate de personas residentes en la franja o región fronteriza. Las fechas de inicio y conclusión de estos periodos podrán consultarse con el personal de la aduana o en [sat.gob.mx](http://sat.gob.mx).

**PAGO DE CONTRIBUCIONES**

- Los pasajeros pueden importar mercancías distintas de su equipaje sin utilizar los servicios de agente o apoderado aduanal pagando una tasa de 16% de impuesto, siempre que su valor, excluida la franquicia, no exceda de 3,000 dólares de los Estados Unidos de América o su equivalente en moneda nacional o extranjera y se cuente con la factura, comprobante de venta o cualquier otro documento que exprese el valor comercial de las mercancías.
- El pago de los impuestos se podrá efectuar mediante el formulario "Pago de contribuciones al comercio exterior".
- Tratándose de equipo de cómputo, su valor, sumado al de las demás mercancías, no podrá exceder de 4,000 dólares de los Estados Unidos de América o su equivalente en moneda nacional o extranjera.
- No podrán importarse por el área de pasajeros, las mercancías sujetas al cumplimiento de regulaciones o restricciones no arancelarias (permisos, certificados, avisos).
- Para la determinación de la base del impuesto, la franquicia señalada en el numeral 2 podrá disminuirse del valor de las mercancías.

**INFRACCIONES Y SANCIONES**

La legislación mexicana prevé, entre otras, las siguientes infracciones y sanciones relacionadas con la introducción de mercancías al país:

- Omitir declarar en la aduana de entrada o salida del país cantidades en efectivo, en cheques nacionales o extranjeros, órdenes de pago o cualquier otro documento por cobrar, o una combinación de ellos, superior a 10,000 dólares de los Estados Unidos de América o su equivalente en moneda nacional o extranjera, será sancionado con una multa de 20% a 40% de la cantidad que exceda dicho monto y se aplicarán las sanciones penales que correspondan.
- Introducir o extraer del país mercancías ocultas, o con tal artificio que su naturaleza pueda pasar inadvertida, si su importación o exportación está prohibida o restringida, o porque deben pagar impuestos al comercio exterior, será sancionado con una multa de 70% a 100% del valor comercial de las mercancías.
- Omitir el pago total o parcial de los impuestos al comercio exterior. Cuando la irregularidad consista únicamente en una omisión de contribuciones y la mercancía no exceda 3,000 dólares de los Estados Unidos de América o su equivalente en moneda nacional o extranjera, será sancionado con una multa de hasta 116% del valor comercial de la mercancía. Una vez efectuado el pago de las contribuciones y la multa, la autoridad aduanera pondrá a disposición del pasajero las mercancías.
- Cuando no se acredite con la documentación aduanera correspondiente que las mercancías se sometieron a los trámites previstos en la Ley Aduanera para su introducción a territorio nacional, procederá el embargo precautorio de las mercancías no declaradas, así como el medio de transporte en el caso de pasajeros que arriben al país vía terrestre.
- Tratándose de mercancías no declaradas que no cumplan con regulaciones y restricciones no arancelarias, podrá declararse el abandono una vez cubierta la multa correspondiente.

**Edición 2019.** En su próxima visita consulte cualquier cambio en esta información con el personal de la aduana o en [sat.gob.mx](http://sat.gob.mx).

**¡Contribuimos para transformar!**



**DECLARACIÓN DE ADUANA**  
para pasajeros procedentes del extranjero

**BIENVENIDO A MÉXICO**

Favor de leer previamente las instrucciones.

Todo pasajero o jefe de familia debe proporcionar la información siguiente.

**1**

Apellidos

Nombres

Nacionalidad

Fecha de nacimiento Día  Mes  Año

Número de pasaporte

**2**

**VISITANTES**  
Número de días que permanecerá en México

**RESIDENTES EN MÉXICO**  
Número de días que permaneció en el extranjero

**3**

Número de familiares que viajan con usted

Número de piezas de equipaje (maletas y bultos) que trae consigo

Equipaje faltante o por importar por carga (piezas) (ver **Aviso 1** de esta forma)

**4**

**MEDIO DE TRANSPORTE**  
Señale con una X el medio de transporte

Marítimo  Aéreo  Terrestre

Núm. de embarcación  Núm. de vuelo  Núm. de transporte

**5**

**Traer dinero en efectivo, documentos por cobrar o una combinación de ambos es legal; sin embargo, no declarar la cantidad total cuando sea superior al equivalente a 10,000 dólares de los Estados Unidos de América puede ser objeto de sanciones administrativas o penales.**

¿Trae consigo cantidades en efectivo, en documentos por cobrar (cheques, pagarés, órdenes de pago, etc.) o en una combinación de ambos que sumados excedan los 10,000 dólares de los Estados Unidos de América o su equivalente en moneda nacional o extranjera?

NO  SÍ

Si respondió SÍ, declare la cantidad total en dólares de los Estados Unidos de América \$

Debe llenar además la "Declaración de Internación o Extracción de Cantidades en Efectivo y/o Documento por Cobrar", la cual puede solicitar al personal de aduanas a cargo en los puertos de entrada al territorio nacional o descargarla del Portal de internet del SAT: [sat.gob.mx](http://sat.gob.mx).

INFORMACIÓN SOBRE SUS DERECHOS Y OBLIGACIONES EN SU PASO POR LA ADUANA

6 DECLARE SI TRAE CONSIGO

Table with 2 columns: Item description and Yes/No checkboxes. Items include: Animales vivos; Agentes de enfermedades; Armas o cartuchos; Muestras; Equipo profesional de trabajo; Mercancía adicional; Tierra o rancho.

He leído la información contenida en esta forma y realizado una declaración verdadera y exacta, consciente de las sanciones a que se hacen acreedores quienes declaran falsamente, ante autoridad distinta a la judicial.

Form for signature and date. Includes fields for 'Firma', 'Día', 'Mes', and 'Año'.

SÓLO PARA USO OFICIAL. Form for additional goods declaration with fields for 'MERCANCÍA ADICIONAL POR LA QUE SE DEBA PAGAR IMPUESTOS', 'Declaración núm.', and 'Cantidad pagada \$'.

INSTRUCCIONES

- Es obligatorio llenar la Declaración de Aduana en su totalidad.
Si tiene alguna duda, puede solicitar orientación al personal de la aduana antes de presentar su Declaración.
En caso de haber respondido Sí en alguna de las preguntas de los campos Sí o No vaya al módulo de atención de aduanas en la terminal de arribo, antes de pasar al área de revisión.
Después de recoger su equipaje presente la Declaración al personal de la aduana en el área correspondiente.
Cuando la Declaración se presente por familia (padre, madre, hijos), el equipaje y franquicia pueden acumularse.
El incumplimiento de alguna disposición fiscal o aduanera, incluso involuntariamente será sancionado.

Aviso 1 Complete en caso de que al momento de presentar esta forma ante el personal de la aduana tenga equipaje faltante o que vaya a importar por carga.

EQUIPAJE Y FRANQUICIA

Los pasajeros pueden traer, libre del pago de impuestos, las mercancías nuevas o usadas que integran su equipaje personal y mercancías en franquicia:

- Lista de bienes que comprenden el equipaje personal: bienes de uso personal, tales como ropa, calzado, productos de aseo y de belleza, siempre que sean acordes con la duración del viaje; artículos para bebés, tales como silla, cuna portátil, carriola, andadera, entre otros, incluidos sus accesorios; dos cámaras fotográficas o de videograbación; material fotográfico; tres equipos portátiles de telefonía celular o de otras redes inalámbricas; un equipo de posicionamiento global (GPS); una agenda electrónica; un equipo de cómputo portátil de los denominados laptop, notebook, omnibook o similares; una copiadora o impresora portátil; un quemador y un proyector portátil, con sus accesorios; un aparato portátil para la grabación o reproducción de sonido o mixto, o dos de grabación o reproducción de imagen y sonido digital y un reproductor portátil de DVD; un equipo de bocinas portátiles, y sus accesorios; cinco discos laser, 10 discos DVD, 30 discos compactos; tres paquetes de software y cinco dispositivos de almacenamiento para cualquier equipo electrónico; una consola de videojuegos, así como cinco videojuegos; dos equipos deportivos personales; cuatro cañas de pescar; tres deslizadoros con o sin vela y sus accesorios; trofeos o reconocimientos, siempre que puedan ser transportados común y normalmente por el pasajero; una tienda de campaña y demás artículos para campamento; un binocular y un telescopio; dos instrumentos musicales y sus accesorios; cinco juguetes, incluidos los de colección; libros, revistas y documentos impresos; un juego de herramientas de mano con su estuche, que podrá comprender un taladro, pinzas, llaves, dados, desarmadores, cables de corriente, entre otros; un aparato para medir la presión arterial y uno para medir glucosa o mixto y sus reactivos, así como medicamentos de uso personal (en caso de sustancias psicotrópicas, debe mostrar receta médica).

Los pasajeros mayores de 18 años pueden introducir un máximo de hasta 10 cajetillas de cigarrillos, 25 puros o 200 gramos de tabaco; hasta tres litros de bebidas alcohólicas y seis litros de vino.

Los adultos mayores y las personas con discapacidad pueden introducir los artículos que por sus características suplan o disminuyan sus limitaciones, tales como andaderas, sillas de ruedas, muletas, bastones, entre otros.

Los pasajeros pueden introducir, sin el pago de impuestos, hasta tres mascotas o animales de compañía que traigan consigo, entendiéndose por éstos: gatos, perros, canarios, hámsteres, cuyos, periquitos australianos, ninfas, hurones, pericos, tortugas, aves silvestres de tamaño pequeño (excepto rapaces), así como los accesorios que requieran para su traslado y aseo, siempre que presenten ante el personal de la aduana el certificado zoonosanitario para su importación expedido por la SADER; en caso de tratarse de animales de vida silvestre, además deberá presentarse el Registro de Verificación expedido por la Profepa, que compruebe el cumplimiento de la regulación o restricción no arancelaria a que se encuentren sujetos.

ENTREGUE EN LA ADUANA

**2. Free of duty imports:** passengers entering the country by sea or by air may import goods of duty, additional to their personal baggage, as long as they prove their value with an invoice or receipt and such amount does not exceed 500 US dollars or its equivalent in domestic or foreign currency or 300 US dollars when the entry is by land. Alcoholic beverages, shredded tobacco or automobile fuel cannot be imported as part of the duty free exemption.

During periods corresponding to the Programa Peisano, travelers of Mexican nationality entering the country by land will be able to import up to 500 US dollars or the equivalent in Mexican or foreign legal currency under merchandise relief, provided they are not residents of the borderline or border land strip. The start and end dates of these periods may be consulted with customs personnel or on [sat.gob.mx](http://sat.gob.mx).

**PAYMENT OF DUTIES**

Passengers may import items to their personal baggage without requiring the services of a customs agent by paying a global rate of 16%, provided that the total amount, excluding the duty free exemption, does not exceed 3,000 US dollars or its equivalent in domestic or foreign currency as long as an invoice, proof of payment or any other document that proves the commercial value of the items is provided.

- Duties can be paid using the form "Pago de contribuciones al comercio exterior" (Foreign trade tax payment).
- The total value of computer equipment, added to the rest of the items above cannot exceed 4,000 US dollars or its equivalent in domestic or foreign currency.
- Items subject to compliance, regulations other than payment of duties (permits, certificates, and notifications) cannot be imported.
- In order to determine the tax basis, the duty free exemptions mentioned in number 2 could be deducted from the value of the items.

**INFRACTIONS AND SANCTIONS**

Mexican laws establish among others the following penalties and sanctions related to the importation of goods into the country:

- Omission to declare whether coming in or out of the Mexico's customs amounts of cash, in domestic or foreign checks, payment orders or any other documents receivable in an aggregate amount exceeding the equivalent of 10,000 US dollars or its equivalent in domestic or foreign currency, which action will be punishable with a fine of 20 to 40% of the exceeding amount and the corresponding criminal penalties will be applied.
- Introduction into or extraction of goods from Mexico, using deceitful methods to hide items, when their imports or exports is prohibited, restricted or because foreign trade duties must be paid, will be punishable with fines ranging, to 70 or 100%, of the commercial value of merchandise.
- Omission of the total or partial payment of foreign trade duties. When failure consist of only a duty omission and the goods do not exceed 3,000 US dollars or its equivalent in domestic or foreign currency, the penalty will consist of up to 16% of the commercial value of the items. Once the duties have been paid, the Customs Authority will make the items available to the passenger.
- If the corresponding documentation required by the Customs Law prove that the merchandise was properly submitted for proper customs procedures in order to enter the country, is not exhibited, a precautionary seizure of the non declared goods as well as the corresponding vehicle, in case the passengers entered the country by land, will proceed.
- For non declared items which do not comply with regulations and restrictions other than duties, abandonment can be declared once the corresponding fine is paid.

Issue on 2019. Please look up for changes in this information when you are visiting us again at customs desk or at [sat.gob.mx](http://sat.gob.mx)

HACIENDA



**Customs Declaration for passengers coming from abroad**

**Welcome to Mexico**

Please read the instructions prior to filling this form: Every passenger or head of household must provide the following information.

**1**

Last name(s) \_\_\_\_\_

Name(s) \_\_\_\_\_

Nationality \_\_\_\_\_

Date of birth Day \_\_\_\_\_ Month \_\_\_\_\_ Year \_\_\_\_\_

Passport number \_\_\_\_\_

**2**

**VISITORS**

Number of days you will stay in Mexico \_\_\_\_\_

**RESIDENTS OF MEXICO**

Number of days you stayed abroad \_\_\_\_\_

**3**

Number of family members traveling with you \_\_\_\_\_

Number of luggage pieces (bags and packages) you bring with you \_\_\_\_\_

Missing luggage or luggage to be imported by cargo (pieces) (See Notification 1 of this form) \_\_\_\_\_

**4**

**MEANS OF TRANSPORTATION**

Mark with an X the means of transportation

Maritime  Vessel No. \_\_\_\_\_ Air  Flight No. \_\_\_\_\_ Ground  Transport No. \_\_\_\_\_

**5**

Carrying money in cash, receivables or a combination of both is legal; however, not declaring the total amount when more than the equivalent of 10,000 US dollars is carried may be subject to administrative or criminal penalties.

Are you carrying amounts in cash, documents receivable (checks, promissory notes, payment orders, etc.) or a combination of them, the combined total of which exceeds 10,000 US dollars or their equivalent in national or foreign currency?

\_\_\_\_\_ NO  YES

If you have answered Yes, please declare the total amount in US dollars \$ \_\_\_\_\_

If you answer Yes, you must also fill out the "Declaración de internación o extracción de cantidades en efectivo y/o documento por cobrar" (Customs Declaration for the import/export of cash, receivables or equivalent documents), which you can request from the customs personnel in charge at the entry ports to Mexico or download it from the Customs Internet Site: [sat.gob.mx](http://sat.gob.mx).

**We contribute to transform!**

INFORMATION ABOUT YOUR RIGHTS AND OBLIGATIONS WHEN YOU GO THROUGH CUSTOMS

6

PLEASE DECLARE IF YOU ARE BRINGING WITH YOU

Live animals; meats; food; plants; flowers or fruits; seeds; green vegetables; chemicals; pharmaceuticals; biological animal, wildlife products or for agricultural purpose; dangerous materials, substances or residues; insects.	NO <input type="checkbox"/>	YES <input type="checkbox"/>
Disease agents; live/dead cultures	NO <input type="checkbox"/>	YES <input type="checkbox"/>
Weapons or cartridges	NO <input type="checkbox"/>	YES <input type="checkbox"/>
Samples	NO <input type="checkbox"/>	YES <input type="checkbox"/>
Professional working equipment	NO <input type="checkbox"/>	YES <input type="checkbox"/>
Merchandise (additional to your baggage and duty-free exemption) for which you must pay import duties	NO <input type="checkbox"/>	YES <input type="checkbox"/>
Soil or, if applies please declare, I (we) have visited a farm, ranch or prairie; I was (we were) in contact with or manipulating live stock	NO <input type="checkbox"/>	YES <input type="checkbox"/>

Introducing merchandise without the applicable declaration, permits, or duty payment may be subject to administrative or criminal penalties.

I have read the information enclosed in this form. This information is accurate and legitimate. I am aware of the sanctions for those who declare falsely before an authority other than a judicial one.

Signature

Day  / Month  / Year

**ONLY FOR OFFICIAL USE**

ADDITIONAL ITEMS FOR WHICH DUTIES MUST BE PAID

Declaration No:

Amount paid: \$

DELIVER AT CUSTOMS

INSTRUCTIONS

- It is mandatory to fill out this Customs Declaration completely.
- If you have any doubts, you can request assistance from the customs personnel before presenting your Declaration.
- In case you responded **Yes** to any question from fields [5] or [6], go to the Customs Attention booth at the arrival terminal, before going through the inspection area.
- After you pick up your baggage, present the Declaration to customs personnel in the corresponding area.
- When a Declaration is presented per family (father, mother and children), baggage and duty-free exemptions may be combined.
- Noncompliance of any tax or customs disposition, even involuntarily, will be punishable. Please do not hesitate to request additional information from customs personnel. (See: **Infractions and sanctions**).

Notification 1 Complete if you have missing luggage or if your luggage is imported via cargo, at the time you hand in this form to customs personnel.

BAGGAGE AND DUTY-FREE EXEMPTION

Passengers may bring duty-free, new or used items that make up their personal luggage and other items as a part of their duty-free exemption:

1. List of items that include personal baggage: items for personal use, such as clothing—including bridal dress—; footwear, cleaning and beauty items, according to the length of the journey as well as items to carry them; items for babies, such as chair, portable crib, stroller, walker, among others, including their accessories; two photographic or recording cameras; photographic material; two mobile phones or other wireless network devices; one Global Positioning System equipment (GPS); one PDA; one laptop or a notebook/ omnibook or similar; a copying machine or portable printer; one burner and portable projector, with its accessories; a portable device for recording or reproducing sound or both; or two portable audio and/or digital image player (or one portable audio and/or image reproduction devices) and a portable DVD reproduction devices, as well as a set of portable speakers and their accessories; five laser discs, ten DVD discs, thirty compact discs; three packages of software and five storage devices for any electronic equipment, and a video game console, as well as five videogames; two complete personal sports equipments, four fishing rods, three surf boards with or without sail and their accessories; trophies or awards, provided that they can be comfortably carried by the passenger; a camping tent and other camping articles; a pair of binoculars and telescope, two musical instruments and their accessories; five toys, including collection items; books, magazine and printed documents; a hand toolset with its storage case, which may include a drill, pliers, sockets, screwdrivers, power cables, among others; a device to measure glucose or a mixed device and their reagents, as well as medicines for personal use (you must show the corresponding medical prescription in case of psychotropic substances).

Passengers older than 18 years of age can import a maximum of up to 10 packs of cigarettes, 25 cigars, or 200 grams of tobacco, up to three liters of alcoholic beverages others.

Senior Citizens and people with special needs can import devices to substitute or diminish their limitations, such as walkers, wheel chairs, crutches, canes, among others.

Passengers may bring into the country up to, without payment of duties, three pets with them; for pets we understand; cats, dogs, canaries, hamsters, Guinea pigs, Australian parakeet, cockatiel, ferret, parrots, turtles, small size wild bird (except birds of prey), as well as the accessories required for their transportation and cleaning, provided that the Zoonitary (Animal Health importation) certificate issued by the SADER is provided to customs personnel; in case of wild animals, a Verification Registration or restrictions, other than duties, to which they may be subject to.

D3.



## DECLARACIÓN DE DINERO SALIDA DE PASAJEROS

### DATOS DE IDENTIFICACIÓN

Apellidos: \_\_\_\_\_

Nombres: \_\_\_\_\_

Pasaporte núm. \_\_\_\_\_

Número de familiares que viajan con usted: \_\_\_\_\_

### LLEVAR DINERO NO ES INFRACCIÓN NI DELITO; NO DECLARARLO SÍ LO ES

¿Lleva consigo más de 10,000 dólares de los Estados Unidos de América o su equivalente en otras monedas en efectivo, cheques nacionales o extranjeros, órdenes de pago o cualquier otro documento por cobrar o una combinación de ellos?

Sí  No  ¿Cuánto más? \_\_\_\_\_

Si respondió Sí, también deberá llenar la "Declaración de Internación o Extracción de Cantidades en Efectivo y/o Documentos por Cobrar", la cual puede solicitar al personal de aduanas a cargo en los puertos de salida al territorio nacional o descargarla de [sat.gob.mx](http://sat.gob.mx).

### INSTRUCCIONES

Es obligatorio, de conformidad con las disposiciones legales mexicanas en materia aduanal, llenar y entregar las declaraciones al salir del país, cuando lleve consigo más de 10,000 dólares de los Estados Unidos de América, en efectivo, cheques nacionales o extranjeros, órdenes de pago o cualquier otro documento por cobrar o una combinación de ellos.

Debe llenar todos los datos indicados en el formato con tinta azul o negra.

En caso de que la declaración se presente por familia, anote el nombre completo y los datos del representante de familia; deben acumularse en un total común las cantidades que cada uno de sus miembros lleven consigo.

Una vez llenada y firmada la declaración, debe depositar el original, junto con la "Declaración de Internación o Extracción de Cantidades en Efectivo y/o Documentos por Cobrar", en el buzón, o entregarla al personal de aduanas, que se encuentra inmediatamente cruzando el área de seguridad al ingreso a la sala internacional.

### AVISO IMPORTANTE

Omitir declarar que se llevan consigo cantidades en efectivo, cheques nacionales o extranjeros, órdenes de pago o cualquier otro documento por cobrar o una combinación de ellos, superiores al equivalente en la moneda o monedas de que se trate a 10,000 dólares de los Estados Unidos de América, implica cometer una infracción a las disposiciones fiscales que se sanciona con multa y, en algunos casos, conlleva a la comisión de un delito que se sanciona con pena de prisión.

<b>Firma</b> Declaro bajo protesta de decir verdad que los datos son ciertos	<b>FECHA</b>
	Día _____
	Mes _____
	Año _____

PARA DEPOSITAR EN EL BUZÓN DEL MÓDULO  
DE DECLARACIÓN DE DINERO  
COPIA PARA EL PASAJERO



## DECLARATION OF MONEY DEPARTING PASSENGERS

### PASSENGER INFORMATION

First name: \_\_\_\_\_

Last name: \_\_\_\_\_

Passport No.: \_\_\_\_\_

Number of family members traveling with you: \_\_\_\_\_

### FAILURE TO DECLARE MONEY REPRESENTS AN INFRINGEMENT OR A CRIME

Are you bringing any amounts of money in cash, domestic or foreign cheques, money orders or any other securities or their combination which exceed 10,000 American Dollars or their foreign equivalent?

Yes  No  How much in excess? \_\_\_\_\_

### INSTRUCTIONS

In accordance with the provisions of Mexican Customs Law, you must fill out and file the applicable declarations upon your departure if you are bringing money in cash, domestic or foreign cheques, money orders or any other securities exceeding 10,000 American Dollars.

You must fill out the declaration completely in blue or black ink.

Should the declaration be filed per family, the head of the family must fill it out furnishing his/her first name, last name and any necessary information. Any amounts of money brought by each family member shall be subject to addition. Upon filling out the "Declaration on Bringing and Taking Money in Cash and/or Securities", please introduce it into the customs mail box or hand it to the customs officers upon passing the security area of the International Gateway.

### WARNING!

Failure to declare bringing money in cash, in domestic or foreign cheques, money orders or any other securities exceeding 10,000 American Dollars constitutes an infringement to the applicable tax laws and regulations and the imposition of administrative and, in certain cases, criminal penalties such as imprisonment.

<b>Signature</b> I hereby declare under oath that the information herein furnished is true.	<b>DATE</b>
	Day <input type="text"/>
	Month <input type="text"/>
	Year <input type="text"/>

PLEASE PUT THIS FORM INTO THE CUSTOMS MAIL  
BOX OF THE MONEY DECLARATION MODULE.  
PASSENGER'S COPY





SHCP  
SECRETARÍA DE HACIENDA  
Y CRÉDITO PÚBLICO




SAT  
Servicio de Administración Tributaria

## DÉCLARATION DE L'ARGENT PASSAGERS SORTANTS

### RENSEIGNEMENTS SUR LE PASSAGER

Nom de famille: \_\_\_\_\_

Prénom(s): \_\_\_\_\_

No. du passeport: \_\_\_\_\_

Nombre de membres de la famille qui voyagent avec vous: \_\_\_\_\_

### OMETTRE DE DÉCLARER LA TRANSPORTATION DES SOMMES DE L'ARGENT EN LIQUIDE EST UNE INFRACTION ET/OU UN DÉLIT

Transportez vous des sommes d'argent en liquide, ou en chèques nationaux ou étrangers, ou en ordres de paiement ou en quelques autres documents pour les percevoir, ou leur combinaison, qui dépassent les 10,000 dollars américains ou leur équivalent dans une autre monnaie?

Oui  Non  Combien en excès? \_\_\_\_\_

Si la réponse est Oui, vous devez remplir aussi la "Déclaration de l'Argent en Liquide et/ou Titres Entrants ou Sortants" que vous pouvez demander aux agents des douanes aux ports de sortie ou la remplir sur [sat.gov.mx](http://sat.gov.mx)

### INSTRUCTIONS

Conformément à ce qui est stipulé par les lois douanières mexicaines, vous devez remplir et présenter les déclarations en sortant du pays si vous transportez des sommes d'argent en liquide, ou en chèques nationaux ou étrangers, ou en ordres de paiement ou en quelques autres documents pour les percevoir, ou leur combinaison, qui dépassent les 10,000 dollars américains.

Vous devez aussi remplir la déclaration en sa totalité à l'encre bleue ou noire.

Si la déclaration se présente par famille, le chef doit la remplir avec son nom de famille, prénom et les renseignements nécessaires. Les sommes transportées par chaque membre de la famille doivent être additionnées.

Après avoir rempli et signé la "Déclaration de l'Argent en Liquide et/ou Titres Entrants ou Sortants", vous devez la jeter au boîte douanière ou la remettre aux agents des douanes en traversant la zone de sécurité du Salon International.

### ATTENTION!

Omettre de déclarer que l'on transporte sur soi des sommes d'argent en liquide, ou en chèques nationaux ou étrangères ou en ordres de paiement ou en quelques autres titres ou leur combinaison qui dépassent les 10,000 dollars américains implique la transgression des lois fiscales et la condamnation des amendes et, quelquefois, l'emprisonnement.

<b>Signature</b> Je déclare sur l'honneur que les renseignements fournis dans cette déclaration sont exacts.	<b>DATE</b>	
	Jour	_____
	Mois	_____
	Année	_____

VOUS DEVEZ LA REMETTRE AU BOITE DU  
MODULE DE DÉCLARATION DE L'ARGENT.  
COPIE DU PASSAGER

D4.





**Declaración de Internación o Extracción de cantidades en efectivo y/o documentos por cobrar**

Antes de llenar este formato, lea las instrucciones y avisos al reverso.

INTERNACIÓN [ ]

EXTRACCIÓN [ ]

Folio: \_\_\_\_\_

SECCIÓN I		INFORMACIÓN DE LA PERSONA QUE INGRESA O SALE DEL TERRITORIO NACIONAL LLEVANDO CONSIGO EFECTIVO Y/O DOCUMENTOS POR COBRAR			
Apellido paterno		Apellido materno		Nombre(s)	
Fecha de nacimiento dd mm aaaa		País(es) de ciudadanía		RFC o Número de Identificación Tributaria	
Pasaporte Número		País que lo expide		Número de visa	Número de identificación
				Autoridad que la expide	País que la expide
<b>Domicilio Permanente en México o en el Extranjero</b>					
País		Avenida o calle y número exterior y, en su caso, interior			Colonia
Delegación, municipio o demarcación			Estado o provincia		Código postal
<b>Domicilio durante su estancia en México o en el Extranjero</b>					
País		Avenida o calle y número exterior y, en su caso, interior			Colonia
Delegación, municipio o demarcación			Estado o provincia		Código postal
SECCIÓN I.A		INFORMACIÓN DE LA PERSONA A NOMBRE DE QUIEN SE REALIZA LA INTERNACIÓN O EXTRACCIÓN			
<input type="checkbox"/> Por cuenta propia (llene sólo los dos campos de la siguiente fila)		<input type="checkbox"/> Por cuenta de terceros (llene la Sección I-A completa)			
Origen del efectivo y/o documentos por cobrar que interna o extrae		Concepto en que se aplicará el efectivo y/o documentos por cobrar			
<b>Indique la relación que guarda con el tercero a quien le realiza la internación o extracción</b>					
<input type="checkbox"/> Empleado		<input type="checkbox"/> Representante legal		<input type="checkbox"/> Otro:	
<b>Datos del tercero representado (persona física)</b>					
Apellido paterno		Apellido materno		Nombre(s)	
Fecha de nacimiento dd mm aaaa		País(es) de ciudadanía		RFC o Número de Identificación Tributaria	
<b>Datos del tercero representado (persona moral)</b>					
Denominación o razón social				RFC o Número de Identificación Tributaria	
<b>Domicilio permanente en México o en el extranjero del tercero</b>					
País		Avenida o calle y número exterior y, en su caso, interior			Colonia
Delegación, municipio o demarcación			Estado o provincia		Código postal
SECCIÓN I.B		INFORMACIÓN DEL LUGAR DE ORIGEN Y DESTINO DEL EFECTIVO Y/O DOCUMENTOS POR COBRAR			
Internación			Extracción		
Ciudad y país de donde partió		Ciudad o puerto a donde arriba		Ciudad o puerto de donde parte	
				Ciudad y país a donde arribará	
SECCIÓN II		INFORMACIÓN DE EMPRESAS DE MENSajerÍA, TRASLADO Y CUSTODIA DE VALORES U OTRAS			
<b>Datos de la empresa que transporta efectivo y/o documentos por cobrar</b>					
Tipo de la empresa de transporte		Denominación o razón social de la empresa de transporte			
<input type="checkbox"/> Mensajería		<input type="checkbox"/> Otro (especifique):			
<input type="checkbox"/> Traslado y custodia de valores		RFC de la empresa de transporte			
Fecha de presentación dd mm aaaa		Documento aduanero presentado (núm. de guía, AGA15, pedimento)			
Fecha de Envío			Fecha de Entrega		
SECCIÓN II.A		DATOS DEL REMITENTE O DESTINATARIO			
<b>Datos del remitente ( persona física o moral )</b>					
Apellido paterno		Apellido materno		Nombre(s)	
RFC o Número de Identificación Tributaria		Denominación o razón social			Fecha de nacimiento dd mm aaaa
<b>Domicilio permanente en México o en el extranjero del remitente.</b>					
País		Avenida o calle y número exterior y, en su caso, interior			Colonia
Delegación, municipio o demarcación			Estado o provincia		Código postal

Datos del destinatario ( persona física o moral)											
Apellido paterno			Apellido materno			Nombre(s)					
RFC o Número de Identificación Tributaria				Denominación o razón social				Fecha de nacimiento			
						dd		mm		aaaa	
Domicilio permanente en México o en el extranjero del destinatario											
País		Avenida o calle y número exterior y, en su caso, interior				Colonia					
Delegación, municipio o demarcación				Estado o provincia			Código postal				
SECCIÓN III INFORMACIÓN DE LA IMPORTACIÓN O EXPORTACIÓN											
Datos del importador o exportador											
Nombre, denominación o razón social					RFC del importador o exportador						
País		Avenida o calle y número exterior y, en su caso, interior				Colonia					
Delegación, municipio o demarcación				Estado o provincia			Código postal				
SECCIÓN III A DATOS DEL PEDIMENTO											
Número de pedimento					Fecha de pago del pedimento						
						dd		mm		aaaa	
Importación					Exportación						
Ciudad y país de donde partió			Ciudad o puerto a donde arriba		Ciudad o puerto de donde parte		Ciudad y país a donde arribará				
SECCIÓN IV INFORMACIÓN SOBRE LA INTERNACIÓN O EXTRACCIÓN DE EFECTIVO Y/O DOCUMENTOS POR COBRAR											
Medio de transporte											
<input type="checkbox"/> Marítimo	Bandera			Matrícula							
<input type="checkbox"/> Aéreo	Aerolínea			Núm. de vuelo		Matrícula (si es privado)					
<input type="checkbox"/> Terrestre	Línea de transporte			Si es particular	Placa	País		Estado que expide			
Fecha de la internación o extracción del efectivo y/o documentos por cobrar					Fecha						
						dd		mm		aaaa	
Información del efectivo y/o documentos por cobrar											
Divisa		Billetes		Monedas		Documentos		Total por divisa			
<input type="checkbox"/> Moneda nacional	\$	\$	\$	\$	\$	\$	\$	\$	\$		
<input type="checkbox"/> Dólares estadounidenses	\$	\$	\$	\$	\$	\$	\$	\$	\$		
<input type="checkbox"/> Eu ros	€	€	€	€	€	€	€	€	€		
<input type="checkbox"/> Otras (especifique divisa y país)											
Declaro, bajo protesta de decir verdad, que la información proporcionada en esta declaración está completa, es correcta y que soy conocedor de las infracciones y sanciones aplicables.											
Nombre y firma					Fecha						
					dd		mm		aaaa		
USO OFICIAL											
Nombre de la autoridad aduanera			Firma		Núm. de gafete	Sello de la Aduana o Sección Aduanera		Fecha			
								dd		mm	aaaa

## Instructivo de llenado

### Generales

- ▶ El formato debe ser llenado con letra de molde y tinta negra.
- ▶ Si tiene alguna duda puede solicitar orientación al personal de la aduana.
- ▶ El número de folio será asentado por la autoridad aduanera que reciba la declaración.
- ▶ De conformidad con lo establecido en el artículo 9º de la Ley Aduanera, toda persona que ingrese o salga del territorio nacional y lleve consigo efectivo y/o documentos por cobrar, superiores al equivalente en la moneda o monedas de que se trate a diez mil dólares estadounidenses, debe llenar los campos según corresponda: sección I: pasajeros; sección II: empresas de mensajería, de transporte y custodia de valores u otras; sección III: importadores y exportadores.
- ▶ La sección IV deben llenarla todos los obligados.
- ▶ Una vez llenada y firmada la declaración, debe entregarse al personal de la aduana al momento de entrar o salir del territorio nacional.
- ▶ Ninguna declaración será recibida si carece de nombre, firma y fecha.
- ▶ El formato "Declaración de internación o extracción de efectivo y/o documentos por cobrar" puede solicitarse al personal de aduanas a cargo en los puertos de entrada o salida al territorio nacional o descargarse del portal de Internet: [www.sat.gob.mx](http://www.sat.gob.mx).

### Sección I: Información de la persona que ingresa o sale de territorio nacional llevando consigo efectivo y/o documentos por cobrar

Debe ser llenada por los pasajeros que ingresan o salen del territorio nacional llevando consigo efectivo y/o documentos por cobrar hacia o desde México, sea por cuenta propia o de terceros.

**País(es) de ciudadanía:** debe indicar todas las ciudadanías que tenga.

**RFC o Número de Identificación Tributaria:** número de identificación, clave o número fiscal expedido por la autoridad tributaria del país de que se trate.

**Pasaporte:** indique el número de pasaporte y el país que lo expidió. A falta de pasaporte, especifique tipo y número de identificación, autoridad y país que la expide.

**Visa:** Indique el número de visa.

### Sección I.A: Información de la persona a nombre de quien se realiza la internación o extracción

**Por cuenta propia:** si el efectivo y/o documentos por cobrar son propios, debe indicarlo en este campo y completar los campos correspondientes a: Origen del efectivo y/o documentos por cobrar que interna o extrae y Concepto en que se aplicará el efectivo y/o documentos por cobrar.

**Por cuenta de terceros:** si el efectivo y/o documentos por cobrar son propiedad de terceros, debe completar todos los campos de la sección I.A. Los campos Origen del efectivo y/o documentos por cobrar que interna o extrae y Concepto en que se aplicará el efectivo y/o documentos por cobrar, debe llenarlos si cuenta con la información para ello.

### Sección I.B: Información del lugar de origen y destino del efectivo y/o documentos por cobrar

Datos de la ciudad y país de procedencia y destino del efectivo y/o documentos por cobrar. Esta sección es de llenado obligatorio para quienes llenaron la sección I.

### Sección II: Información de empresas de mensajería, traslado y custodia de valores u otras

Deben llenarla las empresas de mensajería, traslado y custodia de valores u otras.

**Datos de la empresa que transporta efectivo y/o documentos por cobrar**

**Tipo de empresa de transporte:** especifique si se trata de una empresa de mensajería, de traslado y custodia de valores u otra. En este último caso diga de qué tipo es.

**Fecha de Envío:** Indicar la fecha de envío de los valores y/o documentos por cobrar.

**Fecha de Entrega:** Indicar la fecha de entrega de los valores y/o documentos por cobrar.

**Sección II.A: Datos del remitente o destinatario****Datos del remitente**

- ▶ **Persona física:** indique apellidos paterno y materno y nombre(s), fecha de nacimiento y RFC o Número de Identificación Tributaria, clave o número fiscal expedido por la autoridad tributaria del país de que se trate, de la persona que realiza el envío del efectivo y/o documentos por cobrar.
- ▶ **Persona moral:** indique la denominación o razón social y el RFC o Número de Identificación Tributaria, clave o número fiscal expedido por la autoridad tributaria del país de que se trate, de la persona que realiza el envío del efectivo y/o documentos por cobrar.

**Datos del destinatario**

- ▶ **Persona física:** indique apellidos paterno y materno y nombre(s), fecha de nacimiento, RFC o Número de Identificación Tributaria, clave o número fiscal expedida por la autoridad tributaria del país de que se trate, de la persona que recibe el envío del efectivo y/o documentos por cobrar.
- ▶ **Persona moral:** indique la denominación o razón social y el RFC o Número de Identificación Tributaria, clave o número fiscal expedido por la autoridad tributaria del país de que se trate, de la persona que recibe el envío del efectivo y/o documentos por cobrar.

**Sección III: Información de la importación o la exportación**

Debe ser llenada por el importador o exportador, según corresponda.

**Importación:** si se trata de una importación de efectivo y/o documentos por cobrar, indique la ciudad y país de donde partió y la ciudad o puerto a donde arriba.

**Exportación:** si se trata de una exportación de efectivo y/o documentos por cobrar, indique la ciudad o puerto de donde parte y la ciudad y país a donde arribará.

**Sección III.A: Datos del pedimento**

En el campo correspondiente al número de pedimento, debe asentar un dígito en cada una de las casillas, de acuerdo con el número completo del pedimento (14 dígitos).

**Sección IV: Información sobre la internación o extracción de efectivo y/o documentos por cobrar**

**Medio de transporte:** especifique el medio de transporte utilizado para la internación o extracción de efectivo o documentos por cobrar. **Marítimo, aéreo o terrestre,** según sea el caso, y complete la información adicional para cada medio de transporte.

Tratándose de medio de transporte terrestre, debe completar los campos **Placa, País y Estado que expide** la placa en caso de que sea de uso particular.

**Información del efectivo y/o documentos por cobrar:** precise la cantidad de divisas, si se trata de billetes, monedas, documentos o una combinación de los anteriores, así como el total por divisas. Si se trata de un tipo de divisa diferente a moneda nacional, dólares estadounidenses o euros, debe especificar en la columna Divisa, el tipo de moneda y el país de que se trate.

**Declaración bajo protesta de decir verdad:** deberá ser firmada de manera autógrafa o electrónica si cuenta con Firma Electrónica Avanzada, expedida por el Servicio de Administración Tributaria, por el pasajero, importador o exportador, o en su caso, por el representante legal. Tratándose de las empresas de mensajería, paquetería y traslado y custodia de valores la declaración deberá ser firmada necesariamente por el representante legal de la misma.

**Uso oficial:** Esta última sección es para uso exclusivo de la autoridad aduanera.



Declaration on bringing and taking Money in cash and/or securities

Before filling this form out, please go through the instructions on the back.

BRINGING [ ]

TAKING [ ]

Folio Number: \_\_\_\_\_

<b>SECTION I</b>												<b>INFORMATION ON THE ARRIVING OR DEPARTING PASSENGER BRINGING OR TAKING MONEY IN CASH AND/OR SECURITIES</b>											
Family Name						First Name						Middle Name											
Date of Birth			Country (ies) of Citizenship						Federal Tax ID Number (RFC)														
dd	mm	yyyy																					
Passport						Visa number		Another ID (specify)		ID Number		Issuing Authority		Issuing Country									
Number			Issuing Country																				
<b>Permanent Address in Mexico or Abroad</b>																							
Country				Street, Number				District															
Municipality or Borough						State or Province			Zip Code														
<b>Address for your Stay in Mexico or Abroad</b>																							
Country				Street, Number				District															
Municipality or Borough						State or Province			Zip Code														
<b>SECTION I. A</b>												<b>INFORMATION ON THE PERSON ON BEHALF OF WHOM MONEY IN CASH AND/OR SECURITIES ARE BROUGHT OR TAKEN</b>											
<input type="checkbox"/> On your own (please fill out only the two fields of the following row)						<input type="checkbox"/> On behalf of third parties (Please fill-out Section I-A)																	
Origin of the money in cash and/or securities brought or taken						Purpose of the money in cash and/or securities																	
<b>Relationship held with the Third Party for which the Money in Cash and/or Securities will be brought or taken</b>																							
<input type="checkbox"/> Employee						<input type="checkbox"/> Attorney-in-fact			<input type="checkbox"/> Other:														
<b>Information on the Represented Third Party (Individual)</b>																							
Family Name						First Name						Middle Name											
Date of Birth			Country(ies) of Citizenship						Federal Tax ID Number (RFC)														
dd	mm	yyyy																					
<b>Information on the Represented Third Party (Business Corporation)</b>																							
Corporate Name						Federal Tax ID Number (RFC)																	
<b>Third Party's Permanent Address in Mexico or Abroad</b>																							
Country				Street and Number				District															
Municipality or Borough						State or Province			Zip Code														
<b>SECTION I. B</b>												<b>INFORMATION ON THE PLACE OF ORIGIN AND DESTINATION OF THE MONEY IN CASH AND/OR SECURITIES</b>											
<b>Bringing</b>						<b>Taking</b>																	
City and Country of Departure				City and Port of Arrival				City and Port of Departure				City and Country of Arrival											
<b>SECTION II</b>												<b>INFORMATION ON COURIER, SHIPPING AND SECURITIES-CUSTODY COMPANIES AND OTHERS</b>											
<b>Information on the Company Shipping Money in Cash and/or Securities</b>																							
Type of Shipping Company						Corporate Name of the Shipping Company																	
<input type="checkbox"/> Courier			<input type="checkbox"/> Other (Specify):			Shipping Company's RFC																	
<input type="checkbox"/> Shipping and custody of securities																							
Submission Date						Filed Customs Document (Shipping Guide No., ACGA15, Customs Declaration)																	
dd	mm	yyyy																					
Date of sending						Date of delivery																	
<b>SECTION II. A</b>												<b>INFORMATION ON SENDER OR RECEIPT</b>											
<b>Sender's Information (Individual or Business Corporation)</b>																							
Family Name						First Name						Middle Name											
Federal Tax ID Number (RFC)						Corporate Name						Date of Birth											
												dd		mm		yyyy							
<b>Sender's Permanent Address in Mexico or Abroad</b>																							
Country				Street and Number				District															
Municipality or Borough						State or Province			Zip Code														

Recipient's Information (Individual or Business Corporation)									
Family Name			First Name			Middle Name			
Federal Tax ID Number			Corporate Name				Date of Birth		
							dd	mm	yyyy
Recipient's Permanent Address in Mexico or Abroad									
Country		Street and Number				District			
Municipality or Borough			State or Province			Zip Code			
SECTION III IMPORTATION OR EXPORTATION INFORMATION									
Importer's or Exporter's Information									
Name, Corporate Name					Importer's or Exporter's RFC				
Country		Street and Number				District			
Municipality and Borough			State of Province			Zip Code			
SECTION III. A CUSTOMS DECLARATION									
Customs Declaration No.					Customs Declaration Date				
					dd	mm	aaaa		
Import					Export				
City and Country of Departure		City and Port of Arrival			City and Port of Departure		City and Country of Arrival		
SECTION IV INFORMATION ON THE BRINGING AND TAKING OF MONEY IN CASH AND/OR SECURITIES									
Means of Transportation									
<input type="checkbox"/> Maritime	Banner			Registry No.					
<input type="checkbox"/> Air	Airline			Flight Number		Registry No. (if private)			
<input type="checkbox"/> Land	Transportation Line			If private	Driving Plates		Country		Issuing State
Date on which Money in Cash and/or Securities were Brought or Taken					Date				
					dd	mm	yyyy		
Information on the Money in Cash and/or Securities									
Currency	Notes	Coins	Securities	Total per Currency					
<input type="checkbox"/> Domestic Currency	\$	\$	\$	\$					
<input type="checkbox"/> US Dollars	\$	\$	\$	\$					
<input type="checkbox"/> Euros	€	€	€	€					
<input type="checkbox"/> Other (specify currency and country).									
I hereby state under oath that the information herein furnished is true and that I am aware of any applicable infringements and penalties.									
Name and Signature					Date				
					dd	mm	yyyy		
FOR OFFICIAL USE ONLY									
Name of Customs Officer	Signature	Name Tag No.	Customs Office or Customs Section Seal	Date					
				dd	mm	yyyy			

## Fill-Out Instructions

### General Instructions

- ▶ This form shall be filled out in handprinting and black ink.
- ▶ Should you have any inquiry, ask the Customs Personnel for assistance.
- ▶ The folio number shall be filled out by the customs officer receiving the form.
- ▶ Pursuant to the provisions of Article 9 of the Customs Law, any arriving or departing passengers who are bringing or taking money in cash and/or securities exceeding ten thousand American dollars or their equivalent in the currency at issue shall fill out the following fields: Section I: Passengers; Section II: Shipping, Courier and Securities-Custody Companies and others; Section III: Importers and Exporters.
- ▶ Everyone shall fill out Section IV.
- ▶ Upon filling out and signing the declaration, it should be handed to the customs personnel upon the passenger's arrival or departure.
- ▶ No declaration whatsoever shall be received if the name, date and signature are missing.
- ▶ The Declaration on Bringing and Taking Money in Cash and/or Securities may be requested to the customs personnel in charge at the departure or arrival ports within domestic territory or downloaded from [www.sat.gob.mx](http://www.sat.gob.mx).

### Section I: Information on the Arriving or Departing Passenger Bringing or Taking Money in Cash and/or Securities

It must be filled-out by all arriving or departing passengers who bring or take money in cash and/or documents to or from Mexico on his/her own or on behalf of third parties.

**Country (ies) of Citizenship:** passenger must set out all citizenships he/she may hold.

**Federal Tax ID Number or RFC:** tax ID, code or number issued by the tax authorities of the country at issue.

**Passport:** set out the passport number and the issuing country; otherwise, set out ID type and number as well as the issuing country and authority

**Visa:** Indicate visa number

#### Section I.A: Information on the Person on Behalf of Whom Money in Cash and/or Securities are Brought or Taken

**On your own:** if the money in cash and/or securities are your own, you must indicate it here and fill out the following fields: Origin of the money in cash and/or securities brought or taken and Purpose of the money in cash and/or securities.

**On behalf of third parties:** if the money in cash and/or securities are owned by third parties, please fill out all the fields in Section I.A. The fields Origin of the money in cash and/or securities brought or taken and Purpose of the money in cash and/or securities should be filled out if you have been furnished with such information.

#### Section I.B: Information on the Place of Origin and Purpose of the Money in Cash and/or Securities

Information on the departure city and country and destination of the money in cash and/or securities. This section must be filled-out by those passengers who filled out Section I.

### Section II: Information on Courier, Shipping and Securities-Custody Company and Others

This section must be filled out by courier, shipping, securities-custody companies and others.



**Information on the Company Shipping Money in Cash and/or Securities**

**Type of Shipping Company:** please specify whether it is a courier, shipping or securities-custody company or otherwise. In this case, please state type of company.

**Date of sending:** Indicate the date of sending of the securities and/ or notes receivable

**Date of delivery:** Indicate the date of delivery of the securities and/ or notes receivable.

**Section II.A: Information on Sender or Receptient****Sender's Information**

- ▶ **Individual:** set out family name, first name, middle name, date of birth, Federal Taxpayers ID Number or Code issued by the tax authorities of the country at issue of the individual who is sending money in cash and/or securities.
- ▶ **Business Corporation:** set out the corporate name and Federal Taxpayers ID Number or Code issued by the tax authorities of the country at issue of the business corporation that is sending money in cash and/or securities.

**Receptient's Information**

- ▶ **Individual:** set out family name, first name, middle name, date of birth, Federal Taxpayers ID Number or Code issued by the tax authorities of the country at issue of the individual who is receiving money in cash and/or securities.
- ▶ **Business Corporation:** set out the corporate name and Federal Taxpayers ID Number or Code issued by the tax authorities of the country at issue of the business corporation that is receiving money in cash and/or securities.

**Section III: Importation or Exportation Information**

It should be filled out by the importer or exporter, as the case may be.

**Importation:** if its is an importation of money in cash and/or securities, set out the city and country of departure as well as the city or port of arrival.

**Exportation:** if its is an exportation of money in cash and/or securities, set out the city or port of departure as well as the city and country of arrival.

**Section III.A: Information on Customs Declaration**

On the field concerning the Customs Declaration Number, please write down one number per box in order to complete 14 numbers, that is, the complete number of the Customs Declaration.

**Section IV: Information on Bringing or Taking Money in Cash and/or Securities**

**Means of Transportation:** please specify the means of transportation used for bringing or taking money in cash or securities. **Maritime, air or land,** as the case may be, and fill-out any additional information applicable to each case.



Concerning in-land transportation, please fill out the information in the **Driving Plates, Country and Issuing State** fields in case of private transportation.


**Information on money in cash and/or securities:** set out the precise amount in currency, notes, coins, documents or their combination as well as total number of currencies. If you are dealing with a currency different from US Dollars, MX Pesos or Euros, please specify on the **Currency** Column the type of currency and its country.

**Statement under Oath:** the signature must be affixed by hand or electronically if the Tax Administration Service has issued an Advanced Electronic Signature by the passenger, exporter or, if any, the attorney-in-fact. Concerning courier, shipping and securities-custody companies, the declaration must be signed by their attorneys-in-fact.

**Official Use:** This last section is for customs-use only.

D5.



**SAT**  
Servicio de Administración Tributaria

**Declaración para Movimiento en Cuenta Aduanera de Bienes,  
Importados Para Retornar en su Mismo Estado conforme al Art. 86 de la L. A**

Nº FOLIO [ ] FECHA DE DECLARACION [ ] DECLARACION [ ] PERSONA [ ]  
 EN CASO DE SER DECLARACION COMPLEMENTARIA FECHA DE LA DECLARACION QUE MODIFICA [ ] FECHA [ ]

DATOS DEL CONTRIBUYENTE							
NOMBRE COMPLETO, DENOMINACION O RAZON SOCIAL							RFCE
DOMICILIO		No EXTERIOR No INTERIOR		COLOMBIA			
MUNICIPIO O DELEGACION DE LA C.D. DE ORIGEN		C.P.		ENTIDAD FEDERATIVA		TELEFONO Y CLAVE LOCAL	
DATOS DE LA CUENTA ADUANERA							
INSTITUCION DE CREDITO		No. DE CONTRATO			FECHA DE DIVISION		
IMPORTE BAPTIZADO		RENDIMIENTOS		TOTAL		PRECIO DEL TITULO No. DE TITULOS	
TIPO DE EXPORTACION							
DIRECTA		No. PARCIALIDAD		VIRTUAL		No. PARCIALIDAD	
SECUENCIA No.							
DATOS DEL PEDIMENTO DE IMPORTACION							
No. PEDIMENTO		FECHA DEL PEDIMENTO			CLAVE Y NOMBRE DE LA ADUANA		
NOMBRE DEL PRODUCTO				FRACCION ARANCELARIA		CANTIDAD DE MERCANDIA EN UMC	
1							
DATOS DEL PEDIMENTO DE EXPORTACION							
No. PEDIMENTO		FECHA DEL PEDIMENTO			CLAVE Y NOMBRE DE LA ADUANA		
NOMBRE Y FRACCION ARANCELARIA DEL PRODUCTO				CANTIDAD DE MERCANDIA RETORNADA EN UMC		PORCENTAJE DE MERCANDIA RETORNADA	
0%							
DEDUCCION POR EL USO DEL BIEN							
CONTRIBUCIONES PAGADAS	BASE DEDUCIBLE	FACTOR PROPORCIONAL	DE No. DIAS ESTADIA	DE No. MAXIMO DE DEDUCCION	TRANSFERENCIA A TESORO	DEVOLUCION AL CONTRIBUYENTE	
REND. 0	REND.	-	-	-	REND.	-	REND.
SUBTOTAL							
IGI	IGI	-	-	0%	IGI	-	IGI
IVA	IVA	-	-	0%	IVA	-	IVA
C.C.	C.C.	-	-	0%	C.C.	-	C.C.
CONTRIBUCIONES TOTAL	TOTAL	-	-	-	TOTAL	-	TOTAL
DATOS DEL PEDIMENTO DE IMPORTACION							
No. PEDIMENTO		FECHA DEL PEDIMENTO			Clave y nombre de la aduana		
NOMBRE DEL PRODUCTO				FRACCION ARANCELARIA		CANTIDAD DE MERCANDIA EN UMC	
1							
DATOS DEL PEDIMENTO DE EXPORTACION							
No. PEDIMENTO		FECHA DEL PEDIMENTO			Clave y nombre de la aduana		
NOMBRE Y FRACCION ARANCELARIA DEL PRODUCTO				CANTIDAD DE MERCANDIA RETORNADA		PORCENTAJE DE MERCANDIA RETORNADA	
0%							
DEDUCCION POR EL USO DEL BIEN							
CONTRIBUCIONES PAGADAS	BASE DEDUCIBLE	FACTOR PROPORCIONAL	DE No. DIAS ESTADIA	DE No. MAXIMO DE DEDUCCION	TRANSFERENCIA A TESORO	DEVOLUCION AL CONTRIBUYENTE	
REND. 0	REND.	-	-	-	REND.	-	REND.
SUBTOTAL							
IGI	IGI	-	-	0%	IGI	-	IGI
IVA	IVA	-	-	0%	IVA	-	IVA
C.C.	C.C.	-	-	0%	C.C.	-	C.C.
CONTRIBUCIONES TOTAL	TOTAL	-	-	-	TOTAL	-	TOTAL
TOTALES				SALDOS			
TRANSFERENCIA A TESORO				DEPOSITO EN CUENTA ADUANERA			
DEVOLUCION AL CONTRIBUYENTE				RENDIMIENTOS			
DATOS DEL REPRESENTANTE LEGAL DE LA EMPRESA							
NOMBRE		RFC		FORMA VIGILATORIA		NACIONALIDAD	
DOMICILIO		COLOMBIA		CIUDAD		CP TELEFONO	
OBSERVACIONES				DECLARO BAJO PROTESTA DE DECIR VERDAD QUE LOS DATOS ASENTADOS EN LA PRESENTE SON CERTOS Y QUE PODRIAN SER REVISADOS POR LA AUTORIDAD ADUANERA EN CUALQUIER MOMENTO.			
				NOMBRE Y FIRMA DEL REPRESENTANTE LEGAL			

**Instructivo de llenado de la Declaración para Movimiento en Cuenta Aduanera de Bienes importados para Retornar en su Mismo Estado conforme al Artículo 86 de la L. A.**

Esta declaración la deberán presentar los importadores que hayan optado por pagar los impuestos a través de cuenta aduanera, y decidan exportar la mercancía en su mismo estado en definitiva; teniendo derecho a determinar el importe a recuperar siempre y cuando no haya excedido el plazo permitido por la Ley.

El presente instructivo describe el archivo para captura de los datos que se deberán proporcionar para determinar la cantidad que se transferirá a la TESOFE, por concepto de deducción por días de estadía en territorio nacional de bienes importados al amparo del esquema de Cuenta Aduanera, establecido en el Artículo 86 de la Ley, mismos que se retornarán al extranjero en su mismo estado, por lo cual deben presentar esta declaración al momento de realizar la operación de exportación de los bienes importados, asimismo en esta Declaración se determinará el importe que el contribuyente podrá recuperar del depósito realizado en la Cuenta Aduanera, por lo tanto el formato se presenta en hoja de cálculo Excel, el cual se ha preparado para que realice los cálculos de transferencia y devolución en forma automática, en proporción de la mercancía exportada contra la mercancía importada, esto conlleva a que los usuarios de dicho archivo no podrán modificar los campos, únicamente tendrán acceso a los campos para la captura de los datos que correspondan a la exportación realizada.

Los campos de captura que contiene el archivo invariablemente deberán ser llenados en su totalidad.

Con la finalidad de que el usuario cuente con los elementos esenciales para el llenado de los campos, al posicionarse en cada uno de ellos se colocó un cuadro de diálogo con información, que los guíara para la correcta captura de los datos, de tal manera, que el usuario tendrá que especificar los datos en el llenado de la declaración.

**DATOS GENERALES.**

**No. de Folio:** en este campo se asentará el número de folio de la Constancia de Depósito en Cuenta Aduanera que corresponda a la importación de la mercancía que se retorna, cabe hacer la aclaración que únicamente se podrán realizar descargos de una constancia de depósito en cada declaración.

**Fecha de declaración:** se anotará la fecha de emisión de la Declaración, siguiendo el orden siguiente:  
Día, mes y año de emisión.

**Declaración:** seleccione, la opción que corresponda Normal o Complementaria; "Complementaria" se utilizará cuando se corrijan datos de una declaración anterior, para este caso el número de folio que se asentará será el folio que corresponda a la declaración que se modifica. En los demás casos se utilizará la opción "Normal".

**Persona:** seleccione la opción que corresponda, según se trate de persona Física o Persona Moral.

En caso de ser declaración Complementaria, anote la fecha de emisión de la declaración Normal que fue presentada con error, con el orden del día, mes y año en que fue presentada la declaración Normal.

**DATOS DEL CONTRIBUYENTE.**

En este campo se anota el nombre o razón social de la empresa que emite la declaración, para el caso de personas físicas anote apellido paterno, materno y nombre (s); el RFC deberá ser asentado con la homoclave que le corresponda; domicilio iniciando con el nombre de la calle, No. exterior, No. Interior, colonia, municipio si se trata de domicilios del interior de la república o delegación en el caso de domicilios en el Distrito Federal; No. de Código Postal que le corresponda; Entidad Federativa y No. telefónico, incluyendo la clavelada que le corresponda a la ciudad donde se localice el domicilio declarado.

**DATOS DE LA CUENTA ADUANERA.**

En este campo se anotarán los datos que contiene la Constancia de depósito en Cuenta Aduanera:

- a) Razón Social de la Institución de Crédito que emitió la Constancia de Depósito.
- b) No. de contrato que ampara la emisión de la Constancia.
- c) Fecha de emisión, capture la fecha de emisión asentada en la Constancia de Depósito.
- d) Importe garantizado, en este campo se asentará el importe que haya sido declarado en el pedimento de importación con la forma de pago "4", tomando el valor del cuadro de liquidación del pedimento
- e) Rendimientos, se asentará el importe de los rendimientos que se hayan obtenido por el depósito en Cuenta Aduanera, en el período que comprenda de la fecha de emisión de la constancia a la fecha de retorno de los bienes importados.
- f) Precio del título, se anotará el precio del título que se asiente en la Constancia de Depósito.
- g) No. de títulos, se asentará el No. de títulos registrados en la Constancia de Depósito.

**TIPO DE EXPORTACION.**

**Exportación Directa:** este campo será utilizado cuando los bienes importados sean presentados a despacho ante la Aduana para ser retornados al extranjero; eligiendo la opción que le corresponda según sea el caso de acuerdo a lo siguiente.

- a) **Única:** cuando los bienes importados sean retornados al extranjero en una sola operación de exportación.
- b) **Parcial:** cuando los bienes importados sean retornados al extranjero en parcialidades.
- c) **No. de parcialidad:** en este campo se anotará el No. de parcialidad de los bienes retornados al extranjero en relación con un solo pedimento de importación; el número de parcialidades iniciará con el número 1 en orden ascendente hasta "n" parcialidades.
- d) **Final:** cuando se trate del último retorno de la mercancía que hubiere sido importada para retornarse en el mismo estado.

**Exportación Virtual:** este campo será utilizado cuando los contribuyentes transfieran los bienes importados a otra empresa, por lo que las mercancías no serán presentadas a despacho ante la Aduana y el importador emitirá simultáneamente el pedimento de importación virtual, para tal caso elija la opción que le corresponda según sea el caso de acuerdo a lo siguiente.

- a) **Única:** cuando los bienes importados sean retornados al extranjero en una sola operación de exportación.
- b) **Parcial:** cuando los bienes importados sean retornados al extranjero en parcialidades.
- c) **No. de parcialidad:** en este campo se anotará el No. de parcialidad de los bienes retornados al extranjero en relación con un solo pedimento de importación; el número de parcialidades iniciará con el número 1 en orden ascendente hasta "n" parcialidades.
- d) **Final:** cuando se trate del último retorno de la mercancía que hubiere sido importada para retornarse en el mismo estado.

**Secuencia:** anote el número de secuencia o partida del pedimento de importación que se descargará

**DATOS DEL PEDIMENTO DE IMPORTACION.**

**No. de pedimento:** anote el número de pedimento que amparó la importación de los bienes a 15 dígitos, iniciando con el No. de año de validación que da origen al trámite de importación.

**Fecha de pedimento:** anote la fecha de pago del pedimento.

**Clave y nombre de la Aduana:** seleccione la clave y nombre de la aduana donde se realizó el trámite de importación, obteniendo dicha clave del catálogo de claves incluido en el archivo de la declaración.

**Nombre del producto:** anote el nombre del producto o bien que haya sido importado

**Fracción Arancelaria:** anote la fracción arancelaria a 8 dígitos que se haya declarado en la operación de importación.

**Cantidad de mercancía en UMC:** anote con número la cantidad de mercancía que se haya importado en unidades de medida de comercialización, que se obtendrá de la partida o secuencia del pedimento de importación.

**DATOS DEL PEDIMENTO DE EXPORTACION.**

**No. de pedimento:** anote el número de pedimento que ampara la exportación de los bienes a 15 dígitos, iniciando con el No. de año de validación que da origen al trámite de exportación.

**Fecha de pedimento:** anote la fecha probable de pago del pedimento.

**Cve. y nombre de la Aduana:** seleccione la clave y nombre de la aduana donde se realizó el trámite de importación, obteniendo dicha clave del catálogo de claves incluido en el archivo de la declaración.

**Nombre del producto:** anote la fracción arancelaria y el nombre del producto o bien que retorna al extranjero.

**Cantidad de mercancía en UMC:** anote con número la cantidad de mercancía que se retorne en unidades de medida de comercialización, que se obtendrá de la partida o secuencia del pedimento de exportación, para el caso en que en la secuencia del pedimento de exportación se incluya mercancía de más de un pedimento de importación, se deberá utilizar un formato por cada pedimento de importación que se descargue.

**DEDUCCION POR EL USO DEL BIEN.**

El presente campo está diseñado para calcular en forma automática el importe a transferir a la TESOFE por concepto de estadia de los bienes en territorio nacional; así como el importe que tenga derecho de recuperar el contribuyente, por lo que únicamente deberán capturar los montos de contribuciones pagadas, atendiendo a lo siguiente:

**Contribuciones pagadas:** en este campo capturará el total pagado por partida, es decir anotará los valores que se desglosan en la secuencia del pedimento de importación que correspondan al IGI, IVA y, en su caso, Cuotas Compensatorias.

**No. de días:** en este campo se anotará el No. de días que los bienes importados permanecieron en territorio nacional, el cual se deberá contar a partir de la fecha de importación, hasta la fecha en que el bien haya sido retornado al extranjero, incluyendo días inhábiles.

**Porcentaje Máximo:** en este campo se anotará el porcentaje máximo de deducción que le corresponda al bien retornado, de conformidad con los porcentajes que establecen los Artículos 40 y 41 de la LISR, atendiendo a su descripción y/o su función, según corresponda.

Para los casos en que los bienes retornados no correspondan a los bienes listados en la LISR, en este campo se asentará por ciento máximo de deducción del 10%.

**DATOS DEL REPRESENTANTE LEGAL DE LA EMPRESA.**

En este campo se anotará el nombre del Representante Legal de la Empresa, en el siguiente orden: apellido paterno, materno y nombre (s), el RFC, deberá ser asentado con la homoclave que le corresponda, en caso de ser extranjero proporcionar la forma migratoria con que ostente su estancia en territorio nacional, nacionalidad anotar la nacionalidad que corresponda al país de nacimiento, domicilio iniciando con el nombre de la calle, No. exterior, No. Interior, colonia, municipio si se trata de domicilios del interior de la república o delegación en el caso de domicilios en la Ciudad de México, No. de Código Postal que le Corresponda, entidad federativa y No. telefónico, incluyendo la clave lada que le corresponda a la ciudad donde se localice el domicilio declarado.

**OBSERVACIONES.**

Anote en este espacio los comentarios y/o aclaraciones que considere pertinentes.

**NOMBRE Y FIRMA DEL REPRESENTANTE LEGAL DE LA EMPRESA.**

Asentará el nombre y firma autógrafa del representante legal de la Empresa para el caso de personas morales, nombre y firma autógrafa en el caso de personas físicas.

D6.



Documento de origen de productos minerales extraídos,  
industrializados o manufacturados.



Fecha: |   |   |   |   |   |  
Día                      Mes                      Año

Llenar a máquina o con letra de molde

**PARA SER LLENADO POR EL INTERESADO**

1.- Nombre, denominación o razón social y domicilio fiscal de la persona física o moral:

Nombre: \_\_\_\_\_

Domicilio: \_\_\_\_\_

RFC: \_\_\_\_\_

2.- Población a la que se destinan: \_\_\_\_\_

Municipio: \_\_\_\_\_

Estado: \_\_\_\_\_

3.- Lugar donde se extraen, manufacturan, industrializan los productos objeto de la internación de la franja o región fronteriza al resto del país.

\_\_\_\_\_

4.- Descripción de la mercancía	5.- Cantidad	6.- Peso	7.- Volumen

8.- Declaro bajo protesta de decir verdad que:

- La información contenida en este documento es verdadera y me hago responsable de comprobar lo aquí declarado. Estoy consciente que seré responsable por cualquier declaración falsa u omisa hecha en o relacionada con el presente documento.

- Me comprometo a conservar y presentar, en caso de ser requerido, los documentos necesarios que respalden el contenido del presente documento, así como notificar por escrito a todas las personas a quienes entregue el presente documento, de cualquier cambio que pudiera afectar la exactitud o validez del mismo.

Este certificado se compone de \_\_\_\_\_ hojas, incluyendo todos sus anexos.

\_\_\_\_\_  
**Firma del interesado o su representante legal**

**EXCLUSIVO PARA USO OFICIAL**

9.- Firma de presentación ante la aduana.

Nombre de la aduana: \_\_\_\_\_

Clave de la aduana: \_\_\_\_\_


Nombre del empleado: \_\_\_\_\_

No. de gafete del empleado: \_\_\_\_\_


\_\_\_\_\_  
**Firma**

**Sello**

D7.



**SHCP**  
SECRETARÍA DE HACIENDA  
Y CRÉDITO PÚBLICO



**SAT**  
Servicio de  
Administración Tributaria

**PAGO DE CONTRIBUCIONES  
AL COMERCIO EXTERIOR**

Folio

Leer al reverso

Nombre: \_\_\_\_\_  

Apellido paterno
Apellido materno
Nombres

Dirección: \_\_\_\_\_  

Calle
Núm.
Colonia

\_\_\_\_\_ c.p. \_\_\_\_\_ Ciudad \_\_\_\_\_ Estado \_\_\_\_\_ País

Correo electrónico: \_\_\_\_\_ Núm. de pasajeros: \_\_\_\_\_

Fecha de arribo: \_\_\_\_\_  

Día
Mes
Año

Arribo: Aéreo  Línea y número: \_\_\_\_\_  
Marítimo  Puerto de procedencia: \_\_\_\_\_  


Ciudad
País
  
Terrestre  Placas de vehículo: \_\_\_\_\_

Aduana de ingreso: \_\_\_\_\_ Destino: \_\_\_\_\_

Favor de señalar las mercancías por las que debe pagar impuestos

Descripción de la mercancía	Cantidad	Valor total (en dólares de los Estados Unidos de América)	Tipo de cambio	País de origen	Tasa	Impuesto
Total de impuestos a pagar (cantidad en letra)					TOTAL \$	

Declaro bajo protesta de decir verdad que los datos asentados en la presente declaración son ciertos.

\_\_\_\_\_

Firma

Sello o certificación de la máquina registradora

PARA USO EXCLUSIVO DE LA AUTORIDAD ADUANERA

Deberá ser llenado cuando el mecanismo de selección automatizado sea ROJO

Incidencia  Sí  No

Nombre del servidor público que efectuó el reconocimiento \_\_\_\_\_

\_\_\_\_\_ Firma \_\_\_\_\_

**Instructivo de llenado para el pago de contribuciones al comercio exterior**

Usted tiene derecho a presentar la declaración de pago de contribuciones al comercio exterior siempre que el valor de las mercancías por importar no exceda de 3,000 dólares de los Estados Unidos de América; en caso de equipo de cómputo, el valor máximo puede ser por hasta 4,000 dólares de los Estados Unidos de América; si excede estas cantidades debe presentar su declaración mediante un pedimento de importación, elaborado por un agente o apoderado aduanal, en la aduana de carga.

**I. Datos del pasajero**

1. Nombre: Anote el apellido paterno, apellido materno y nombres.
2. Dirección: Anote la calle, número, colonia, código postal, ciudad, estado y país.
3. Correo electrónico: Anote el correo electrónico del pasajero.
4. Número de pasajeros: Anote el número de integrantes de la familia que viajan con el pasajero.

**II. Datos del medio de transporte**

5. Fecha de arribo: Anote, mediante dígitos (dd/mm/aaaa), la fecha de arribo o cruce a franja o región fronteriza o interior del país.
6. Tráfico del medio de transporte: Anote el tráfico mediante el cual arribó y los datos que lo identifiquen.
7. Aduana de ingreso: Señale la aduana ante la que se presenta para su ingreso a territorio nacional.
8. Destino: Indique el lugar y nombre del estado en el que permanecerá.

**III. Determinación de contribuciones**

9. Descripción de la mercancía: Descripción comercial de la mercancía.
10. Cantidad: Anote la cantidad de mercancías conforme a la unidad de medida de comercialización y de acuerdo con lo señalado en la factura, comprobante de venta o cualquier otro documento que exprese el valor comercial de las mercancías.
11. Valor total: Anote el valor total en dólares de los Estados Unidos de América de la mercancía.
12. Tipo de cambio: Anote el tipo de cambio del peso mexicano frente al dólar de los Estados Unidos de América, vigente en la fecha de entrada de la mercancía al territorio nacional, conforme a los párrafos tercero, cuarto y quinto del artículo 20 del Código Fiscal de la Federación.
13. País de origen: Anote aquel donde usted haya iniciado su viaje, siempre que la mercancía no muestre etiquetas, leyendas o marcas que identifiquen un país de producción o manufactura distinto.
14. Tasa: Anote la tasa global que corresponda de acuerdo con lo dispuesto en las Reglas de Carácter General en Materia de Comercio Exterior.
15. Impuesto: Anote las cantidades resultantes de calcular la tasa correspondiente para determinar la liquidación de los impuestos al comercio exterior.


Una vez llenado el formato con la información que se solicita, debe realizar su pago en el módulo bancario o donde esté ubicada la máquina registradora correspondiente; el pago puede hacerse en efectivo o con tarjeta de crédito. Al concluir el pago de contribuciones al comercio exterior usted puede optar por:

- a) Activar el mecanismo de selección automatizada (semáforo fiscal), el cual determinará si se practica la revisión aduanera.
  - Luz roja: su equipaje será revisado.
  - Luz verde: su equipaje no será revisado y podrá retirarse sin mayor trámite.
- b) Solicitar que la autoridad aduanera realice la revisión de su equipaje.


Si desea reportar alguna irregularidad en el comportamiento de la autoridad aduanera, puede comunicarlo a las siguientes autoridades: Secretaría de la Función Pública (SFP): 2000 2000 en la Ciudad de México y 01 800 38 62 466 en el interior de la República, así como al Órgano Interno de Control en el SAT: 5802 02 72, 5802 19 43 y 5802 18 04 en la Ciudad de México y 01 800 71 91 321 en el interior de la República. También puede hacerlo directamente en el módulo de la SFP correspondiente.

**Sanción:** Cuando no declare mercancías por las que se deba pagar contribuciones y por tal motivo se omita dicho pago, se impondrá una multa de 80% a 120% del valor comercial de dichas mercancías y se procederá a su embargo precautorio de las mismas, salvo que se haya optado por solicitar que la autoridad practique la revisión de su equipaje y las mercancías que transporte. En este caso, la multa será de 70% a 100% del valor comercial de las mercancías, salvo que se esté a lo dispuesto en las Reglas de Carácter General en Materia de Comercio Exterior.

Las mercancías sujetas a regulaciones y restricciones no arancelarias no pueden ser importadas bajo este procedimiento. Las contribuciones de comercio exterior pagadas y determinadas en este formato no son deducibles para efectos del impuesto sobre la renta.



**SHCP**  
SECRETARÍA DE HACIENDA  
Y CREDITO PÚBLICO



**SAT**  
Servicio de  
Administración Tributaria

**PAYMENT OF FOREIGN  
TRADE DUTIES**

Folio No. \_\_\_\_\_

See back

Name: \_\_\_\_\_  

Family name
First name
Middle name

Address: \_\_\_\_\_  

Street
No.
District

Z.C.
City
State
Country

E-mail: \_\_\_\_\_ No. of passengers: \_\_\_\_\_

Arrival date: \_\_\_\_\_  

Day
Month
Year

Arrival: {
Air  Airline & number: \_\_\_\_\_  
Sea  Port of origin: \_\_\_\_\_  
Land  Vehicle driving plates: \_\_\_\_\_  

City
Country

Arrival customs clearance: \_\_\_\_\_ Destination: \_\_\_\_\_

Please point out any goods subject to payment of foreign trade duties

Goods description	Quantity	Total value (in American dollars)	Exchange rate	Country of origin	Rate	Foreign trade duty

Total amount of duties to be paid (in writing)

TOTAL \$

I hereby declare under oath that the information herein stated is true.

\_\_\_\_\_

Signature

Bank or Cash Register Certification

FOR CUSTOMS USE ONLY

This form shall be filled out if the automated selection mechanism activates a STOP LIGHT

Frequency  Yes  No

Name of public officer in charge of inspection \_\_\_\_\_

Signature \_\_\_\_\_



### Instructions to Fill Out the Foreign Trade Duties Declaration Form

You are entitled to a Foreign Trade Duties Declaration Form provided that the value of the goods to be imported does not exceed the amount of 3,000 American Dollars; concerning computer software and hardware, its maximum allowed value is of 4,000 American Dollars; should its value be higher, then you must file an import declaration prepared by a customs officer or legal representative for customs matters at cargo customs.

#### I. Passenger information

1. Name: first, middle and last names.
2. Address: street, number, district, zip code, city, state and country.
3. E-mail: the passenger's e-mail.
4. Number of passengers: number of family members traveling with passenger.

#### II Information on means of transportation

5. Arrival date: (dd/mm/yyyy) in numbers the arrival date at or crossing date of the borderline or land strip or country's interior.
6. Means of transportation: means of transportation upon arrival and its identification data.
7. Arrival customs clearance: the customs office you appear before upon arriving in domestic territory.
8. Destination: the place and name of the state in which you will be staying.

#### III. Foreign trade duties assessment

9. Goods description: trade description of the goods.
10. Quantity: write down the quantity of goods according to the trade measurement unit set out in the invoice, sales note or any other document setting forth such trade value.
11. Total value : write down the total value of the goods in American dollars.
12. Exchange rate: write down the Mexican Peso exchange rate with respect to the American dollar in effect on the goods entry date to domestic territory pursuant to the provisions of Article 20 (III, IV and V) of the Federal Tax Code.
13. Country of origin: write down the country where the trip began provided that the goods do not disclose any labels, legends or trademarks identifying a different production or manufacturing country.
14. Rate: write down the global rate applicable to the provisions of the General Foreign Trade Rules.
15. Duties: write down the result obtained from calculating the applicable rate in order to assess payment of foreign trade duties.

Upon filling out the form with the requested information, payment of foreign trade duties must be made at the banking module or at the cash registry desk. Payment may be made in cash or with credit card. Upon payment of such duties, you may:

- a) Activate the automated selection mechanism (stop light) which shall determine whether your luggage will be subject to a customs inspection

- Red light: you luggage will be inspected.
- Green light: your luggage will not be inspected and you are allowed to leave without any further proceedings.

- b) Request the customs officers to inspect your luggage.

If you wish to file a complaint on any irregularities concerning the customs officers' behavior, you may call the Ministry of Public Service (SFP) at 2000 2000 in Mexico City and at 01 800 38 62 466 from within Mexico or the Internal Control Department of the Tax Administration Service (SAT) at 5802 02 72, 5802 19 43 and 5802 18 04 in Mexico City or at 01 800 71 91 321 from within Mexico. You may also file same at the SFP stand.

Penalty if you fail to declare any goods subject to foreign trade duties and to pay same, you shall be imposed a fine equivalent to 80% or of up to 120% of the goods trade value and the goods shall be attached prior to judgment unless you request customs to inspect your luggage and the good you are carrying with you. In this case the shall be equivalent to 70% or of up to 100% of the goods trade value unless otherwise set out in the General Foreign Trade Rules.

All goods which are not subject to non-tariff regulations or restrictions may not be imported under these proceedings. Any foreign trade duties paid and assessed pursuant to the provisions here of shall not be subject to income tax deductions.



**SHCP**  
SECRETARÍA DE HACIENDA  
Y CRÉDITO PÚBLICO



**SAT**  
Servicio de  
Administración Tributaria

**PAIEMENT DES IMPTÔS AU  
COMMERCE EXTÉRIEUR**

Folio

Voir au verso.

Nom: \_\_\_\_\_  
Nom de Famille Prénom (s)

Adresse: \_\_\_\_\_  
Rue Numéro Arrondissement

C.P. Ville État Pays

Courrier électronique: \_\_\_\_\_ Nombre de passagers: \_\_\_\_\_

Date d'arrivée: \_\_\_\_\_  
Jour Mois Année

Arrivée:   
Aérienne  Ligne et numéro: \_\_\_\_\_  
Maritime  Port de départ: \_\_\_\_\_  
Terrestre  Ville Pays  
Plaque d'immatriculation: \_\_\_\_\_

Douane d'arrivée: \_\_\_\_\_ Destination: \_\_\_\_\_

Veuillez indiquer les marchandises soumises au paiement des impôts au commerce extérieur

Description des marchandises	Quantité	Valeur Totale (en dollars américains)	Taux de Change	Pays d'Origine	Taux	Taxe
Total des impôts au commerce extérieur (par écrit)					TOTAL \$	

Je déclare que tous les renseignements fournis sont exacts.

\_\_\_\_\_  
Signature

Cachet de la banque ou de la caisse de contrôle fiscale.

**POUR L'UTILISATION EXCLUSIVE DES DOUANES**

On doit remplir ce format si le mécanisme automatique de sélection aléatoire allume la LUMIÈRE ROUGE.

Fréquence  Oui  Non

Nom de l'employé public qui a fait la révision \_\_\_\_\_

\_\_\_\_\_  
Signature

## Instructions pour Remplir le Formulaire des Impôts au Commerce Extérieur

Vous pouvez présenter cet Formulaire des Impôts au Commerce Extérieur si la valeur des marchandises ne dépasse pas les 3,000 dollars américains; dans le cas des ordinateurs, leur valeur ne peut pas dépasser les 4,000 dollars américains; les cas échéant, vous devez présenter une déclaration d'importation préparée par l'officier de douane ou par le représentant juridique de la douane d'embarquement.

### I. Renseignements sur le passager

1. Nom: nom et prénom.
2. Adresse: rue, numéro, arrondissement, c.p., ville, état et pays.
3. Courrier électronique: le courrier électronique du passager.
4. Nombre des passagers: le nombre des membres de la famille qui voyagent avec le passager.

### II. Moyen de transport

5. Date d'arrivée: (jj/mm/aaaa) numérique, date d'arrivée à la frontière ou zone franche ou de l'intérieur du pays.
6. Moyen de transport: moyen de transport à l'arrivée et son numéro d'identification.
7. Douane à l'arrivée: la douane que vous avez passé à l'arrivée.
8. Destination: le lieu et le nom de l'état de votre séjour.

### III. Détermination des impôts au commerce extérieur

9. Description des marchandises: la description commerciale des marchandises.
10. Quantité: veuillez écrire la quantité des marchandises par rapport de l'unité commerciale de mesure établie par la facture ou la note de vente ou par un autre document qui établit leur valeur commerciale.
11. Valeur totale: veuillez écrire la valeur totale des marchandises en dollars américains.
12. Taux de change: veuillez écrire le taux de change en pesos par rapport du dollar américain en vigueur à l'arrivée des marchandises conformément à ce qui est stipulé dans l'article 20 (III, IV et V) du Code Fiscale.
13. Pays d'origine: veuillez écrire le pays de départ de votre voyage à moins que lesdites marchandises indiquent leur lieu de production étranger par l'intermédiaire d'étiquettes, de légendes ou de marques.
14. Taux: veuillez écrire le taux global applicable conformément à ce qui est stipulé dans le Règles Générales du Commerce Extérieur.
15. Impôts: veuillez écrire le résultat obtenu après avoir calculé le taux applicable pour déterminer le paiement des impôts au commerce extérieur.

En déposant le formulaire rempli, vous devez faire le paiement à la banque où la caisse de contrôle fiscal. Le paiement non pourra être réalisé qu' en liquide ou carte de crédit. Après avoir fait le paiement, vous pouvez choisir entre:

- a) Actionner le mécanisme automatique de sélection aléatoire (feu rouge fiscal) qui vous indiquera une soumission ou non à une révision douanière
  - Lumière rouge: les bagages seront révisés.
  - Lumière verte: les bagages ne seront pas révisés. Vous pouvez sortir de la douane.
- b) Demander à l'autorité douanière de réviser vos bagages.

En cas de plainte contre les autorités douanières, vous pouvez vous adresser au Ministère du Service Public (SFP) au numéro 2000 2000 au Mexique et au numéro 01 800 38 62 466 en province (service gratuit) ou à l'Organisme du Contrôle Interne du Service Tributaire (SAT) au numéro 5802 02 72, 5802 19 43 et 5802 18 04 au Mexique et au numéro 01 800 71 91 321 en province (service gratuit). Vous pouvez aussi vous présenter directement au module du SFP.

Sanction: Les marchandises sujettes au paiement de droits non déclarées, seront confisquées. Une amende allant de 80% à 120% de la valeur commerciale de ces marchandises sera imposée, sauf si une demande d'inspection a été faite auprès d'un agent des douanes, auquel cas l'amende se situera entre 70% et 100% de la valeur commerciale des marchandises conformément à ce qui est stipulé dans le Règles Générales du Commerce Extérieur

Conformément à la procédure indiquée dans le formulaire, les marchandises sujettes à d'autres réglementations ou permis ne sont pas autorisées. Les droits payés conformément à ce formulaire ne seront pas déductibles de l'impôts sur le revenu.

D8.



Pedimento de importación temporal de remolques, semirremolques y portacontenedores.



		Número de Pedimento
		Número Consecutivo por Empresa Transportista
		<b>Número Económico</b>
<b>Datos de la Empresa Transportista.</b>		<i>Certificaciones</i>
Nombre, denominación o razón social:		
R.F.C.:		
Domicilio Fiscal:		
<b>Datos de la Empresa Autorizada.</b>		
Nombre, denominación o razón social:		
R.F.C.:		
<b>Datos de la Unidad.</b>		
Transporte		Fecha de emisión
Marca		
Modelo		Hora de emisión
Línea		
No. Económico		Firma electrónica
No. Serie		
No. Placas		Código de barras
Valor nominal		
Fracción arancelaria.		
Tipo Unidad		

Este documento deberá ser presentado por el interesado, tanto al momento de su introducción a territorio nacional, como al RETORNO del vehículo, para su certificación por impresora del sistema electrónico de cómputo del SAT, sin lo cual no tendrán validez las anotaciones de introducción y retorno que aparezcan en este Pedimento de importación temporal; con fundamento en los artículos 16-B y 107 de la Ley, 19 y 21 del Reglamento Interior del SAT, así como la regla 4.2.1.

Declaro bajo protesta de decir verdad que retornaré, dentro del plazo legal otorgado, el vehículo antes descrito, apercibido que de hacerlo en forma extemporánea seré acreedor a la sanción establecida en el artículo 183, fracción II de la Ley, y que me abstendré de cometer infracciones o delitos relacionados con la indebida utilización o destino de dicho vehículo durante su estancia en territorio nacional. Asimismo, declaro bajo protesta de decir verdad que los datos asentados son ciertos.

\_\_\_\_\_  
**Nombre y Firma**

**INSTRUCCIONES**

<b>Campo</b>	<b>Contenido</b>
<b>1.</b> Nombre, denominación o razón social de la empresa transportista.	Nombre, denominación o razón social de la empresa transportista que solicita la importación temporal.
<b>2.</b> RFC de la empresa transportista.	RFC de la empresa transportista. En los casos en que la importación temporal se efectúe por un extranjero, se anotará la clave EXTR920901TS4.
<b>3.</b> Domicilio fiscal de la empresa transportista.	Domicilio fiscal de la empresa transportista, o bien, si se trata de un extranjero el domicilio que conste en los documentos oficiales, compuestos en su caso, por la calle, número exterior, número interior, código postal, municipio, ciudad Entidad Federativa y país.
<b>4.</b> Nombre, denominación o razón social de la empresa autorizada.	Debe anotarse el nombre, denominación o razón social de la empresa autorizada por la AGA, en términos del artículo 16-B de la Ley.
<b>5.</b> RFC de la empresa autorizada.	RFC de la empresa autorizada por la AGA, en términos del artículo 16-B de la Ley.
<b>6.</b> Datos de la unidad.	Se deberá anotar el tipo de transporte (autotransporte, ferroviario, marítimo), la marca, modelo, línea, número económico, número de serie, número de placas, valor nominal, fracción arancelaria, tipo de unidad (remolque, semirremolque o portacontenedor). En el caso del número de serie, únicamente los dígitos deberán ser impresos entre paréntesis.
<b>7.</b> Número de pedimento.	Número de folio integrado por: <ol style="list-style-type: none"> <li>1. Un dígito para indicar la clave de la Empresa Autorizada.</li> <li>2. Tres dígitos para indicar la Clave de la Aduana.</li> <li>3. Un dígito para indicar el último dígito del año en curso.</li> <li>4. Seis dígitos más para el número consecutivo anual por Aduana asignado por la empresa autorizada emisora del pedimento.</li> </ol> Cada uno de estos grupos de dígitos deberán ser separados por dos espacios en blanco, excepto entre el dígito que corresponde al último dígito del año en curso y los seis dígitos de la numeración progresiva.
<b>8.</b> Consecutivo por empresa transportista.	Número consecutivo de pedimento tramitado por la Empresa Transportista al año.
<b>9.</b> Fecha de Emisión.	Día, mes y año en el que se efectúa la validación del Pedimento por el Software Administrativo Integral (SAIT).
<b>10.</b> Hora de Emisión.	Hora, minutos y segundos en los que se efectúa la validación del Pedimento por el SAIT.
<b>11.</b> Firma Electrónica.	Firma Electrónica generada por el SAIT.
<b>12.</b> Código de barras.	Clave SAIT con 2 caracteres (numérico), Clave de la aduana de despacho con 3 caracteres (numérico), folio del pedimento de importación temporal de remolques, semirremolques y portacontenedores hasta 7 caracteres (alfanumérico) y Firma Electrónica generada por el SAIT hasta 7 caracteres (alfanumérico). Después de cada campo, incluyendo el último, se deberán presentar los caracteres de control, carriage return y line feed.
<b>13.</b> Nombre y firma.	Firma del transportista, representante legal o persona autorizada por el representante legal.

D9.

RELACIÓN DE DOCUMENTOS.		Código de Barras	
<b>DATOS GENERALES</b>			
Aduana de Despacho	Número de Patente o Autorización	Nombre del agente aduanal o agencia aduanal, apoderado aduanal o representante legal acreditado.	Fecha de Emisión
<b>LISTADO DE PEDIMENTOS O AVISOS CONSOLIDADOS</b>			
Consecutivo	Número de Pedimento	Número del aviso consolidado	
<b>NUMERO DE CONTENEDORES</b>			
1.			
2.			
3.			
4.			

**INSTRUCTIVO DE LLENADO DEL FORMATO RELACION DE DOCUMENTOS**

El agente aduanal o agencia aduanal, apoderado aduanal o representante legal acreditado, es quien tiene la obligación de llenar este formato, cuando se trate tanto de operaciones efectuadas con un pedimento y/o aviso consolidado, o consolidación de carga conforme a la regla 3.1.24., o bien tratándose de operaciones realizadas con pedimentos Parte II a que se refiere la regla 3.1.21., segundo párrafo, fracción I. El formato deberá presentarse ante el módulo de selección automatizado como primera hoja de todos los documentos que ampara.

Los siguientes campos se llenarán, como a continuación se indica:

1. El código de barras estará determinado como:

		Longitud	Formato
1	Carácter que identifica que la lectura es por código de barras (L).	1	Carácter.
2	Número total de pedimentos de la operación.	2	Numérico
3	CAAT, obtenido conforme a la regla 2.4.4.	4	Numérico
4	Número de contenedor.- Este campo deberá llenarse, tratándose de operaciones efectuadas con pedimento Parte II o pedimento consolidado, indicando el número de contenedor, cuando la mercancía se transporte en tractocamiones doblemente articulados (full).	11	Alfanumérico
5	Número de contenedor.- Este campo deberá llenarse, tratándose de operaciones efectuadas con pedimento Parte II o pedimento consolidado, indicando el número de contenedor, cuando la mercancía se transporte en tractocamiones doblemente articulados (full).	11	Alfanumérico
6	Número de contenedor.- Este campo deberá llenarse, tratándose de operaciones efectuadas con pedimento Parte II o pedimento consolidado, indicando el número de contenedor, cuando la mercancía se transporte en tractocamiones doblemente articulados (full).	11	Alfanumérico
7	Número de contenedor.- Este campo deberá llenarse, tratándose de operaciones efectuadas con pedimento Parte II o pedimento consolidado, indicando el número de contenedor, cuando la mercancía se transporte en tractocamiones doblemente articulados (full).	11	Alfanumérico

Después de cada campo, se deben presentar los caracteres de control "CARRIAGE RETURN" y "LINE FEED".

2. Datos generales.

1. Aduana de Despacho.	Deberá declararse la clave de la aduana/sección en la que se tramita el despacho aduanero. Este campo está conformado por tres caracteres numéricos.
2. Número de Patente o Autorización.	Deberá declararse el número de la patente o autorización que corresponda al agente aduanal, apoderado aduanal o representante legal acreditado que realiza el despacho de las mercancías. Se conforma por cuatro caracteres alfanuméricos.
3. Nombre del agente aduanal o agencia aduanal, apoderado aduanal o representante legal acreditado.	Deberá declararse el nombre del agente aduanal o agencia aduanal, apoderado aduanal o representante legal acreditado, que promueve el despacho.
4. Fecha de Emisión.	Deberá declararse la fecha de emisión del formato. El campo deberá declararse como DD/MM/AAAA

3. Listado de Pedimentos o avisos consolidados.

1. Consecutivo.	Consecutivo que se está declarando, del pedimento y/o del aviso consolidado, tratándose de pedimentos consolidados.
2. Número de pedimento.	Se deberán declarar todos los pedimentos en consolidación de carga que amparen las mercancías en transporte en un mismo vehículo.
3. Número del aviso consolidado.	Se deberá declarar el(los) número(s) de acuse de valor obtenido(s) de la transmisión de la información relativa al valor y demás datos relacionados con la comercialización de las mercancías, que amparen las remesas de los pedimentos consolidados conforme a los artículos 37 y 37-A de la Ley y la regla 1.9.19., en consolidación de carga que amparen las mercancías en transporte en un mismo vehículo.

4. Número de contenedores.


1. Número de contenedores.	Se deberá declarar el(los) contenedor(es) en el (los) que se transporta la mercancía.
----------------------------	---

E1.



Engomado oficial para el control de tránsito interno por vía aérea.



 <p>Servicio de Administración Tributaria SECRETARIA DE HACIENDA Y CREDITO PUBLICO</p>	<p><b>ESTADOS UNIDOS MEXICANOS</b> <b>ADMINISTRACIÓN GENERAL DE ADUANAS</b></p>
<p><b><u>MERCANCIA EN TRANSITO</u></b></p> <p><b>LA MERCANCIA CONTENIDA EN ESTE BULTO ESTA BAJO CONTROL FISCAL Y DEBE SER ENTREGADA AL PERSONAL DE LA ADUANA DE DESTINO.</b></p> <p><b>ADVERTENCIA.</b> "Quien viole, altere, o destruya el contenido de este bulto o desprenda esta etiqueta, será sancionado de conformidad con los artículos 186, fracciones I y II, así como el artículo 187, fracción I de la Ley Aduanera y 113, fracción I del Código Fiscal de la Federación. Las mismas sanciones serán impuestas a quienes toleren esos actos."</p>	

**DIMENSIONES: 7 CM. ANCHO.**

**14 CM. LARGO.**

**COLOR: FONDO NARANJA FOSFORESCENTE.**

**LEYENDAS EN COLOR NEGRO.**



E2.



## Manifestación de Valor.



Antes de llenar este formato, lea las instrucciones al reverso.

Marque con una "X" el tipo de manifestación de valor de que se trata. (puede seleccionar más de un opción):
---

<input type="checkbox"/>	Global.	<input type="checkbox"/>	Previo al despacho.
<input type="checkbox"/>	Por operación.	<input type="checkbox"/>	Durante el despacho.
<input type="checkbox"/>	Muestra representativa.	<input type="checkbox"/>	Después del despacho del Ejercicio fiscal del que se trata.

**1. Información general de quien introduce la mercancía.**

1.1. Persona Física.			1.1. Persona Moral.	
RFC con homoclave:			RFC con homoclave:	
Nombre(s)      Primer Apellido      Segundo Apellido			Razón o denominación social	

**2. Datos del Representante legal.**

RFC con homoclave:		
Nombre(s)      Primer Apellido      Segundo Apellido		
Declaro bajo protesta de decir verdad que las facultades otorgadas no me han sido modificadas o revocadas para realizar actos de administración o los necesarios en las gestiones del presente trámite.		

**3. Personas autorizadas para efectuar el trámite.**

3.1 Alta o Baja de terceras personas para transmitir la Manifestación de valor.		
3.1.1. Señale las personas que da de alta para transmitir la manifestación de valor y hoja de cálculo (agregar las filas que sean necesarias):		
RFC:		
Nombre(s)      Primer Apellido      Segundo Apellido		
Declaro bajo protesta de decir verdad que las facultades otorgadas para actos de dominio no me han sido modificadas o revocadas.		
3.1.2. Señale las personas que da de baja para transmitir la manifestación de valor y hoja de cálculo (agregar las filas que sean necesarias):		
RFC:		
Nombre(s)      Primer Apellido      Segundo Apellido		

**4. Información relacionada con el trámite.**

4.1. Datos del vendedor/proveedor (agregar las filas que sean necesarias):			
4.1.1. Persona Física.		4.1.1. Persona Moral.	
ID Fiscal:		ID Fiscal:	
Nombre(s)      Primer Apellido      Segundo Apellido.		Razón o denominación social.	

4.1.2. Domicilio.			
Calle _____ No. y/o letra exterior _____ No. y/o letra interior _____			
Ciudad _____ Código Postal _____ Estado _____			
País _____ Teléfonos _____ Correo electrónico _____			
4.1.3 Vinculación. Señale con una "X":			
Existe vinculación entre importador y vendedor/proveedor:			SI <input type="checkbox"/> NO <input type="checkbox"/>
4.1.4. Datos de la operación de comercio exterior (agregar las filas que sean necesarias):			
Número de pedimento (a quince dígitos):	Régimen aduanero:	Fecha de modulación:	Número(s) del (los) documento(s) equivalente(s):
_____	_____	Día ___ Mes ___ Año ___	_____
Datos de la mercancía relacionada al campo de pedimento y del documento equivalente señalados. (agregar las filas que sean necesarias):			
Número consecutivo (conforme la partida del pedimento).	Descripción de la mercancía.		
1	_____		
2	_____		
Número de pedimento (a quince dígitos):	Régimen aduanero:	Fecha de modulación:	Número(s) del (los) documento(s) equivalente(s):
_____	_____	Día ___ Mes ___ Año ___	_____
Datos de la mercancía relacionada al campo de pedimento y del documento equivalente señalados. (agregar las filas que sean necesarias):			
Número consecutivo (conforme la partida del pedimento):	Descripción de la mercancía:		
1	_____		
2	_____		

4.2. Selección del método de valoración.	
4.2.1. Método de valoración aduanera aplicable.	
Marque con una "x" el método que corresponda:	Señale conforme el punto 4.1.4. la mercancía a la que aplica el método de valoración.
<input type="checkbox"/> Valor de transacción de las mercancías.	<input type="checkbox"/>
<input type="checkbox"/> Valor de transacción de las mercancías idénticas.	<input type="checkbox"/>
<input type="checkbox"/> Valor de transacción de las mercancías similares.	<input type="checkbox"/>
<input type="checkbox"/> Valor de precio unitario de venta.	<input type="checkbox"/>
<input type="checkbox"/> Valor reconstruido.	<input type="checkbox"/>
<input type="checkbox"/> Valor conforme al artículo 78 de la Ley.	<input type="checkbox"/>
En caso de haber marcado un método distinto al de "valor de transacción de las mercancías"; indique la circunstancia por la que señalo otro método de valoración.	
_____	

4.3. Método de valor de transacción.				
Documento equivalente al que aplica: _____				
4.3.1. Incrementables conforme el artículo 65 de la ley.				
Indique la información que se solicita (agregar las filas que sean necesarias):				
Concepto	Especificar	Fecha de su erogación	Importe (en moneda de facturación)	¿A cargo del importador?
4.3.1.1. A cargo del importador y no estén incluidos en el precio pagado por las mercancías.				
Comisiones y gastos de corretaje, excepto comisiones de compra.	_____	N/A	_____	SI <input type="checkbox"/> NO <input type="checkbox"/>

Costo de los envases o embalajes que formen un todo con las mercancías.		N/A		SI		NO	
Gastos de embalaje (mano de obra y/o materiales).		N/A		SI		NO	
Gastos de transporte, seguros y conexos (como manejo, carga y descarga) erogados antes de los momentos señalados en el artículo 56, fracción I de la Ley.				SI		NO	
4.3.1.2. El valor de los bienes y servicios que no estén incluidos en el precio pagado y hayan sido proporcionado por el importador en la producción y venta para exportar las mercancías importadas.							
Materiales, piezas y elementos, partes y artículos análogos incorporados a las mercancías importadas.				SI		NO	
Herramientas, matrices, moldes y elementos análogos utilizados para la producción de las mercancías importadas.				SI		NO	
Materiales consumidos en la producción de las mercancías importadas.				SI		NO	
Trabajos de ingeniería, creación y perfeccionamiento, artísticos, diseños, planos y croquis realizados fuera del territorio nacional que sean necesarios para la producción de las mercancías importadas.				SI		NO	
4.3.1.3. Las regalías y derechos de licencia a pagar como condición de la venta de las mercancías a importar, que no estén incluidos en el precio pagado.				SI		NO	
4.3.1.4. Valor de cualquier parte del producto de la enajenación, cesión o utilización, posteriores a la importación, que se revierta directa o indirectamente al vendedor.		N/A		SI		NO	
Total:							

4.3.2. Información que no integra el valor de transacción conforme el artículo 66 de la ley aduanera.			
Indique lo que se solicita, siempre que dichos conceptos estén desglosados o especificados en forma separada del precio pagado o por pagar (agregar las filas que sean necesarias):			
Concepto	Especificar	Importe (en moneda de facturación)	Fecha de su erogación
4.3.2.1. Gastos realizados por cuenta del importador, excepto los señalados en el punto 4.3.1.1.			
4.3.2.2. Gastos que se distinguen del precio pagado por las mercancías importadas:			
Los realizados posteriores a la importación por construcción, instalación, armado, montaje, mantenimiento o asistencia técnica.			

Los realizados posteriormente a los supuestos del artículo 56 de la Ley, por transporte, seguros o conexos (manejo, carga y descarga incurridos por motivo del transporte).			
Los realizados por contribuciones y cuotas compensatorias aplicables en territorio nacional por la importación o enajenación.			
4.3.2.3.Pagos del importador al vendedor por dividendos u otros que no guarden relación directa con las mercancías importadas.			
Total:			
4.3.3. Precio pagado, por pagar o compensado.			
Indique la información que se solicita:			
4.3.3.1.Precio pagado.			
Fecha(s) en que se realizó:	Día ___ Mes ___ Año ___	Total pagado (en moneda conforme al documento equivalente).	
4.3.3.2.Precio por pagar (agregar las filas que sean necesarias):			
Fecha (s) en que se realizará el (los) pago(s):		Indique el momento(s) o situación(es) cuando se realizará el pago (si no se tiene fecha (s) precisa(s):	
Día ___ Mes ___ Año ___			
Día ___ Mes ___ Año ___			
Total a pagar (en moneda conforme al documento equivalente).		Total a pagar(en moneda conforme al documento equivalente).	
4.3.3.3. Tipo de pago (marque con una "X").			
Efectivo		Transferencia electrónica	
Carta de crédito		Letra de cambio	
		Cheque	
		Otro tipo de pago	Especificar
4.3.3.4. Compensó el pago:			
Fecha en que se realizó o realizará:	Motivo por lo que se realizó:	Prestación o mercancía contra la que compensó o compensará.	
Día ___ Mes ___ Año ___			

4.4. Valor en Aduana. (agregar las filas que sean necesarias)	
Documento equivalente	
Indique la información solicitada, según corresponda:	
Importe total del precio pagado:	\$
Importe total de precio por pagar:	\$
Importe total de incrementables (obtenido del punto 4.3.1. ): ):	\$
Total del valor en aduana:	\$

DIA \_\_\_\_\_ MES \_\_\_\_\_ AÑO \_\_\_\_\_

Declaro bajo protesta de decir verdad, que los datos asentados en el presente formato son ciertos.

e.firma

**INSTRUCCIONES****Información general**

El presente formato se llenará electrónicamente en Ventanilla Digital.

Los campos que sean insuficientes para señalar la información requerida, podrán ampliarse sólo en cuanto a su tamaño.

Deberá presentarse una manifestación de valor por cada vendedor o remitente en el extranjero.

Los campos de los numerales 1.1., 4.1. y 4.2. son obligatorios.

**Opciones de presentación**

El trámite deberá presentarse a través de la Ventanilla Digital, para lo cual se estará a lo dispuesto en la regla 1.2.1., cuarto párrafo; obteniendo el acuse de recepción en el que conste el folio que otorga dicha Ventanilla.

**Indicaciones Específicas**

En el Rubro Información general de la persona que introduzca la mercancía:

En el numeral 1.1., se deberá declarar el ID Fiscal, en la parte del "RFC con homoclave", cuando se trate de personas residentes en el extranjero sin establecimiento permanente.

En el Rubro Información relacionada con el trámite:

En el numeral 4.3.3. el precio pagado o por pagar es el previsto en los documentos equivalentes que se adjunten, deberá anotarse en la moneda en que se emitió.

Adjuntar en documento digital:

1. CFDI o documento equivalente;
2. Documentos comprobantes del pago de las mercancías, tales como la transferencia electrónica del pago o carta de crédito; se podrá incluir el pago referente a diversos conceptos de una operación de comercio exterior o el pago de diversas operaciones de comercio exterior, haciendo el desglose correspondiente.
3. Documentación que compruebe los incrementables declarados.
4. Cualquier otro documento necesario para la correcta determinación del valor en aduana de las mercancías.
5. Pedimento de exportación del país de origen o de procedencia, con su debida traducción al español.
6. Conocimiento de embarque, lista de empaque, guía aérea o demás documentos de transporte.
7. Documento que compruebe el origen cuando corresponda, y de la procedencia de las mercancías.
8. Documento en el que conste la cuenta aduanera de garantía.
9. Formulario Múltiple de Comercio Exterior, cuando se haya pagado la multa del establecida en el artículo 184-B, fracción I de la Ley, en caso de retransmisión de este formato.
10. Instrumento o poder notarial con poder o facultades suficientes para elaborar y transmitir la "Manifestación de valor", cuando se trate de personas autorizadas para tal efecto.

**Información adicional del trámite.**

1. El cálculo del valor en aduana se deberá efectuar de conformidad con las disposiciones establecidas en el Título Tercero, Capítulo III, Sección Primera de la Ley, las contenidas en el Título Tercero, Capítulo III de su Reglamento, y las demás disposiciones aplicables que se emitan al respecto. En una "Manifestación de valor" pueden declararse diversos métodos de valoración aduanera, conforme les sean aplicables a la mercancía de una o diversas operaciones de comercio exterior.
2. Los documentos de los numerales 1 a 8 de "Requisitos", son obligatorios por operación tratándose de mercancías señalada en las fracciones arancelarias del Anexo 10, Apartado A, Sectores 10 "Calzado", 11 "Textil y Confección", 14 "Siderúrgico" y 15 "Productos Siderúrgicos", así como del Apartado B, Sectores 8 "Minerales de Hierro y sus concentrados", 9 "Oro, plata y cobre", 14 "Hierro y Acero" y 15 "Aluminio".
3. Los numerales 1, 2, 3, 4.1.1., 4.1.2., 4.1.3., 4.2., 4.3.1., 4.3.2. y 4.3.3. (cuando los incrementables sean constantes y puedan calcularse al transmitirse la "Manifestación de valor"), deberán declararse cuando se transmita de manera global previo al despacho aduanero de las operaciones de comercio exterior de que se traten y conforme al método de valoración aduanera aplicable.
4. El folio consecutivo generado en Ventanilla Digital deberá declararse en el pedimento, en el identificador señalado en el Apéndice 8 del Anexo 22.
5. El numeral 9 de "Requisitos", solo se deberá adjuntar cuando se retransmita la "Manifestación de valor" por haberse transmitido una diversa de manera incompleta, con datos inexactos u omitidos, o con documentación omitida.
6. El numeral 10 de "Requisitos", solo se deberá adjuntar cuando se de alta por primera vez a la persona para transmitir la "Manifestación de valor"

Para cualquier aclaración en el llenado de este formato, podrá obtener información en el Portal del SAT o comunicarse a través de: Marca SAT: desde la Ciudad de México 62722728, o al 015562722728 del resto del país; o bien, acudir a los Módulos de Asistencia al Contribuyente de la Administración Desconcentrada que corresponda a su domicilio fiscal. Quejas y denuncias al 88522222 desde la Ciudad de México, o al 015588522222 del resto del país.

E3.



Perfil de la empresa.



Primera Vez: <input type="checkbox"/>	Renovación: <input type="checkbox"/>
<hr/>	
	Adición: <input type="checkbox"/>
	Modificación: <input type="checkbox"/>
Los datos que proporcione sustituirán los que proporcionó cuando solicitó su autorización.	

Acuse de Recibo
-----------------

**Información General.**

El objetivo de este Perfil, es el de asegurar que las empresas implementen prácticas y procesos de seguridad que aseguren su cadena de suministros para mitigar el riesgo de contaminación de sus mercancías con productos ilícitos.

Aquellas empresas interesadas en obtener su inscripción al Registro en el Esquema de Certificación de Empresas en la modalidad Operador Económico Autorizado bajo los rubros de Importador y/o Exportador, Controladora, Aeronaves, SECIIT Textil y Terceerización Logística a que se refiere la regla 7.1.4., de las RGCE vigentes, deberán demostrar que cuentan con procesos documentados y verificables exigidos en el presente documento de acuerdo al modelo o diseño empresarial que tengan establecido con base en una gestión de riesgo, buscando durante la implementación de los estándares mínimos en materia de seguridad la aplicación de una cultura de análisis que soporte la toma de decisiones preventivas y reactivas ante amenazas y/o circunstancias de riesgo acorde a los valores, misión, visión, códigos de ética y conducta de la propia empresa.

**Instrucciones de llenado:**

1. Deberá llenar un perfil por cada una de las instalaciones que operen bajo un mismo RFC, donde realicen procesos de manufactura de productos de comercio exterior y, en su caso, de aquellas instalaciones relacionadas como: plantas industriales y/o manufactureras, almacenes, centros de distribución, consolidación entre otros. Esta información deberá coincidir con lo manifestado en su Solicitud de Registro en el Esquema de Certificación de Empresas.
2. Detallar cómo la empresa cumple o excede con lo establecido en cada uno de los numerales conforme a lo que se indica.

3. El formato de este documento, se encuentra dividido en dos secciones, como se detalla a continuación:

**1. Estándar.**

Descripción del estándar

**1.1 Sub-estándar.**

Descripción del sub-estándar

Respuesta.	Notas Explicativas
	Describe y/o anexe... <input type="checkbox"/> Puntos a destacar... <i>Recomendación:</i> 1. ...

4. Indicar cómo cumple con lo establecido en cada uno de los sub-estándares, por lo que deberá anexar los procedimientos en idioma español que, en su caso, se requieran, o brindar una explicación detallada de lo solicitado en el campo de **“Respuesta”**.

El campo, referente a las **“Notas Explicativas”**, es una guía respecto a los puntos que se deben incluir en la **“Respuesta”**, de cada sub-estándar, señalando de manera indicativa aquellos puntos que no deben excluirse de su respuesta.

De la misma forma, en algunos de los campos de **“Notas explicativas”**, se incluyen **“Recomendaciones”**, las cuales pretenden ser una guía en el caso de que, previo a la presentación de este documento, no se cuente con lo solicitado, y de esta manera pueda coadyuvar a elaborarse e implementarse, teniendo como base dicha sugerencia. En este sentido, se debe entender que cualquier recomendación aquí indicada, no es considerada como una obligación.

5. Una vez contestado este Perfil de la empresa, deberá anexarlo a la Solicitud de Registro en el Esquema de Certificación de Empresas a que se refiere el primer párrafo de la regla 7.1.4., fracción V.

Para efectos de verificar lo manifestado en el párrafo anterior, el SAT a través de la AGACE, podrá realizar una inspección a la instalación aquí señalada, con el exclusivo propósito de verificar lo señalado en este documento.

6. Cualquier Perfil de la empresa incompleto no será procesado.
7. Cualquier pregunta relativa a la Solicitud de Registro en el Esquema de Certificación de Empresas y el Perfil de la empresa, favor de dirigirla a los contactos que aparecen en el Portal del SAT.
8. En el caso de ser autorizado con el Registro en el Esquema de Certificación de Empresas, este formato deberá ser actualizado anualmente, de conformidad con lo establecido en la regla 7.2.1., tercer párrafo, fracción III.
9. Derivado de la emisión de la autorización, podrían resultar **“Requerimientos específicos”**, los cuales deben solventarse en el plazo que señale la autoridad para tales efectos.

**Datos de la Instalación.**

Se deberá llenar un Perfil de la empresa por cada una de las instalaciones que pertenezcan y operen bajo el mismo RFC y que en sus procesos manejen mercancía que sea objeto de comercio exterior. Las instalaciones pueden ser plantas industriales y/o manufacturas, almacenes, centros de distribución, etc.

<b>Información de la Instalación.</b>		<b>Número de "Perfil de la empresa":</b> _____ de _____	
RFC	Nombre y/o Razón Social:		
Nombre y/o Denominación de la Instalación			
Tipo de Instalación			
Calle	Número y/o letra exterior	Número y/o letra interior	
Colonia	Código Postal	Municipio/Delegación	Entidad Federativa
Antigüedad de la planta (años de operación):		Actividad preponderante de la planta:	
Productos que fábrica o maneja en esta planta: (Según sea el caso)			
No. de embarques promedio mensual (EXP):		(Por medio de transporte)	
No. de embarques promedio mensual (IMP):		(Por medio de transporte)	
No. de empleados total de esta instalación:		Superficie de la instalación (m <sup>2</sup> ):	

**Certificaciones en programas de seguridad: (Favor de indicar si esta instalación cuenta con una certificación por alguno de los siguientes programas)**

C-TPAT. Si  No  Nivel:  Pre-  
Aplicante  Aplicante  Certificado  Certificado/Validado

C-TPAT Account number (8 dígitos): \_\_\_\_\_ Manufacturer Identification Code (MID): \_\_\_\_\_ Fecha de última visita en esta instalación: \_\_\_\_\_

Operador Económico Autorizado de otros países (OEA) Si  No  Programa: \_\_\_\_\_ Registro: \_\_\_\_\_

Otros programas de seguridad en la cadena de suministros Si  No  Programa: \_\_\_\_\_ Registro: \_\_\_\_\_



**Certificaciones:** (Favor de indicar si cuenta con certificaciones que consideren que impactan en el proceso de su cadena de suministros, por ejemplo: ISO 9000; Procesos Logísticos Confiables, entre otros)

Nombre: \_\_\_\_\_ Categoría: \_\_\_\_\_ Vigencia: \_\_\_\_\_  
 Nombre: \_\_\_\_\_ Categoría: \_\_\_\_\_ Vigencia: \_\_\_\_\_

### 1. Planeación de la seguridad en la cadena de suministros.

La empresa debe elaborar políticas y procedimientos documentados para llevar a cabo un análisis que le permita la identificación de riesgos y debilidades en su cadena de suministros con el objetivo de que la alta dirección de la empresa, implemente estrategias que ayuden a mitigar el riesgo en su empresa.

#### 1.1 Análisis de riesgo.

La empresa debe establecer medidas para identificar, analizar y mitigar los riesgos de seguridad dentro de la cadena de suministros y en sus instalaciones. Por lo anterior, debe desarrollar un proceso por escrito para determinar riesgos con base en el modelo de su organización (ejemplo: ubicación de las instalaciones, tipo de mercancías y país de origen, volumen, clientes, proveedores, rutas, contratación de personal, clasificación y manejo de documentos, tecnología de la información, amenazas potenciales, etc.), que le permita implementar y mantener medidas de seguridad apropiadas.

Este procedimiento debe actualizarse por lo menos una vez al año, de manera que permita identificar de forma permanente otros riesgos o amenazas que se consideren en su operación y en la cadena de suministros, por el resultado de algún incidente de seguridad o cuando se originen por cambios en las condiciones iniciales de la empresa, así como para identificar que las políticas, procedimientos y otros mecanismos de control y seguridad se estén cumpliendo.

Respuesta:	Notas Explicativas:
	<p>Indique cuáles son las fuentes de información utilizadas para calificar los riesgos durante la fase de análisis.</p> <p>Anexe el procedimiento documentado para identificar riesgos en la cadena de suministros y las instalaciones de su empresa, el cual debe de incluir como mínimo los siguientes puntos:</p> <ul style="list-style-type: none"> <li>• Periodicidad con que revisa y/o actualiza el análisis de riesgo.</li> <li>• Aspectos y/o áreas de la empresa que se incorporan al análisis de riesgo.</li> <li>• Metodología o técnicas utilizadas para realizar el análisis de riesgo.</li> <li>• Responsables de revisar y/o actualizar el análisis de riesgo de la empresa.</li> </ul>

	<p>Asimismo, el procedimiento documentado para identificar riesgos en la cadena de suministro y sus instalaciones, deberá contemplar el proceso de apreciación y gestión del riesgo, e incluir los siguientes aspectos:</p> <ul style="list-style-type: none"><li>• Establecimiento de un contexto (cultural, político, legal, económico, geográfico, social, etc.).</li><li>• Identificación de los riesgos en su cadena de suministros y sus instalaciones.</li><li>• Análisis del riesgo (causas, consecuencias, probabilidades y controles existentes para determinar el nivel de riesgo como “alto”, “medio” y “bajo”).</li><li>• Evaluación del riesgo (toma de decisiones para determinar los riesgos a tratar y prioridad para implementar el tratamiento).</li><li>• Tratamiento del riesgo (aplicación de alternativas para cambiar la probabilidad de que los riesgos ocurran).</li><li>• Seguimiento y revisión del riesgo (monitoreo de los resultados del análisis de riesgo y verificación de la eficacia de su tratamiento).</li></ul> <p><i>Recomendación:</i></p> <p>Se sugiere utilizar las técnicas de administración, gestión y evaluación de riesgos de acuerdo a las normas internacionales ISO 31000, ISO 31010 e ISO 28000 que, de acuerdo a su modelo de negocio deban implementar.</p>
--	---

**1.2 Políticas de seguridad.**

La empresa debe contar con una política orientada a prevenir, asegurar y reconocer amenazas en la seguridad de la cadena de suministros, como lo son el contrabando, lavado de dinero, tráfico de armas, personas, mercancías prohibidas y actos de terrorismo.

<b>Respuesta:</b>	<b>Notas Explicativas:</b>
	<p>Enuncie la(s) política(s) de seguridad en la cadena de suministros e instalaciones de la empresa, quién es el responsable de su revisión, así como la periodicidad con la que se lleva a cabo su actualización.</p> <p>Dicha(s) política(s) se debe(n) comunicar a los empleados mediante un programa y/o campaña de difusión.</p>

**1.3 Auditorías internas en la cadena de suministros.**

Además del monitoreo de rutina en control y seguridad, es necesario programar y realizar auditorías periódicas, que permitan evaluar todos los procesos en materia de seguridad en la cadena de suministros de una manera más crítica y profunda.

Las auditorías deben ser realizadas por personal autorizado y, en lo posible, independientes de la actividad auditada, aunque pueden ser parte de la organización. Se debe establecer un procedimiento documentado para su realización. Si bien es necesario que las auditorías sean exhaustivas, su enfoque se debe ajustar al tamaño de la organización y a la naturaleza de los riesgos. Las auditorías pueden ser generales o centrarse en tópicos seleccionados de acuerdo con las circunstancias.

La alta gerencia de la organización debe revisar los resultados de las auditorías, y emprender las acciones correctivas o preventivas requeridas. El proceso de revisión debe garantizar que se recoja la información necesaria para permitir que la gerencia realice esta evaluación. La revisión debe estar documentada.

<b>Respuesta:</b>	<b>Notas Explicativas:</b>
	<p>Describa el procedimiento documentado para llevar a cabo una auditoría interna, enfocada en la seguridad en la cadena de suministros, asegúrese de incluir los siguientes puntos:</p> <ul style="list-style-type: none"> <li>• Señalar el tipo de auditorías internas o externas, en materia de seguridad, que se realizan en la empresa.</li> <li>• Indique quienes participan en ellas, y los registros que se efectúan de la misma, así como periodicidad con la que se llevan a cabo.</li> <li>• Indique si la gerencia de la empresa verifica el resultado de las auditorías en materia de seguridad, y si realiza y/o implementa acciones preventivas, correctivas y de mejora.</li> </ul>

#### 1.4 Planes de contingencia y/o emergencia.

Debe existir un plan de contingencia documentado, para asegurar la continuidad del negocio en el caso de una situación que afecte el desarrollo normal de las actividades y las operaciones de comercio exterior de la empresa en su cadena de suministros (por ejemplo: cierre de aduanas, amenaza de bombas, detección de paquetes sospechosos, corte de energía eléctrica, robo y/o daño de mercancías, amenazas, bloqueos o cierre de carreteras, entre otros).

Dichos planes deben ser comunicados al personal mediante capacitaciones periódicas, así como realizar pruebas, ejercicios prácticos o simulacros de los planes de contingencia y emergencia para constatar su efectividad, mismos de los que deberá mantener un registro (por ejemplo: reportes de resultados, minutas, videgrabaciones, fotografías, etc.).

Respuesta:	Notas Explicativas:
	<p>Anexar el procedimiento o plan de emergencia documentado, en caso de una situación de emergencia o de seguridad, que afecte el desarrollo normal de las actividades de comercio exterior de la empresa.</p> <p>Este procedimiento debe incluir, de manera enunciativa mas no limitativa, lo siguiente:</p> <ol style="list-style-type: none"> <li>1. Qué situaciones contempla.</li> <li>2. Qué mecanismos utiliza para difundir y asegurarse que estos planes sean efectivos.</li> <li>3. Contemplar la realización de simulacros y cómo se documentan.</li> </ol>

#### 2. Seguridad física.

La empresa debe contar con mecanismos establecidos y procesos documentados para impedir, detectar o disuadir la entrada de personal no autorizado a las instalaciones. Todas las áreas sensibles de la empresa, deberán tener barreras físicas, elementos de control y disuasión contra el acceso no autorizado.

##### 2.1 Instalaciones.

Las instalaciones deben estar construidas con materiales que puedan resistir accesos no autorizados. Se deben realizar inspecciones periódicas documentadas para mantener la integridad de las estructuras y en el caso de haberse detectado una irregularidad, efectuar la reparación correspondiente. Asimismo, se deben tener identificados plenamente los límites territoriales, así como los diversos accesos, rutas internas y la ubicación de los edificios.

Respuesta:	Notas Explicativas:
	<p>Indique los materiales predominantes con los que se encuentra construida la instalación (por ejemplo: de estructura de metal y paredes de lámina, paredes de ladrillo, concreto, malla ciclónica, entre otros), y señale de qué forma se lleva a cabo la revisión y mantenimiento de la integridad de las estructuras.</p> <p>Anexe un plano de distribución o arquitectónico del conjunto, donde se puedan identificar los límites de las instalaciones, rutas de acceso, salidas de emergencia, ubicación de los edificios y colindancias.</p>

### 2.2 Accesos en puertas y casetas.

Las puertas de entrada o salida de vehículos y/o personal deben ser atendidas, controladas, vigiladas y/o supervisadas. La cantidad de puertas de acceso debe mantenerse al mínimo necesario.

Respuesta:	Notas Explicativas:
	<p>Indique cuantas puertas y/o accesos existen en las instalaciones, así como el horario de operación de cada una, e indique de qué forma son monitoreadas (en caso de tener personal asignado, indicar la cantidad).</p> <p>Detalle si existen puertas y/o accesos bloqueados o permanentemente cerrados.</p>

### 2.3 Bardas perimetrales.

Las bardas perimetrales y/o barreras periféricas deben instalarse para asegurar las instalaciones de la empresa, con base en un análisis de riesgo. Se deben utilizar cercas, barreras interiores o un mecanismo para identificar y segregar la carga internacional, así como la de alto valor y peligrosa. Estas deben ser inspeccionadas regularmente y llevar un registro de la revisión con la finalidad de asegurar su integridad e identificar daños.

Las áreas de almacenaje, alto valor, peligrosas, y/o de acceso restringido, deben estar claramente identificadas y monitoreadas para prevenir ingresos no autorizados.

Respuesta:	Notas Explicativas:
	<p>Describa el tipo de cerca, barrera periférica y/o bardas con las que cuenta la empresa, asegúrese de incluir los siguientes puntos:</p> <ul style="list-style-type: none"> <li>• Especifique qué áreas se encuentran segregadas.</li> <li>• Señale las características de las mismas (material, dimensiones, etc.).</li> <li>• En caso de no contar con bardas, favor de justificar detalladamente la razón.</li> <li>• Periodicidad con la que se verifica la integridad de las bardas perimétricas y los registros que se llevan a cabo.</li> </ul> <p>Describa de qué manera se encuentra segregada la carga destinada al extranjero, el material peligroso y la de alto valor; asegúrese de incluir los siguientes puntos:</p> <ul style="list-style-type: none"> <li>• Indique cómo separa la mercancía nacional y la de comercio exterior, y si está identificada de manera adicional (por ejemplo: empaque distinto, etiquetas, embalaje, entre otros).</li> <li>• Identifique y señale las áreas de acceso restringido. (mercancías peligrosas, alto valor, confidenciales, etc.).</li> </ul> <p><i>Recomendación:</i></p> <p>El procedimiento para la inspección de las bardas perimétricas podría incluir:</p> <ol style="list-style-type: none"> <li><b>a)</b> Personal responsable para llevar a cabo el proceso.</li> <li><b>b)</b> Cómo y con qué frecuencia se llevan a cabo las inspecciones de las cercas, bardas perimétricas y/o periféricas y los edificios.</li> <li><b>c)</b> Cómo se lleva el registro de la inspección.</li> <li><b>d)</b> Quién es el responsable de verificar que las reparaciones y/o modificaciones cumplan con las especificaciones técnicas y requisitos de seguridad necesarias.</li> </ol>

**2.4 Estacionamientos.**

El acceso a los estacionamientos de las instalaciones debe ser controlado y monitoreado. Se debe prohibir que los vehículos privados (de empleados, visitantes, proveedores, contratistas, entre otros), se estacionen dentro de las áreas de manejo y almacenaje de la mercancía, así como en áreas adyacentes.

<b>Respuesta:</b>	<b>Notas Explicativas:</b>
	<p>Describa el procedimiento para el control y monitoreo de los estacionamientos, asegúrese de incluir los siguientes puntos:</p> <ul style="list-style-type: none"> <li>● Responsables de controlar y monitorear el acceso a los estacionamientos.</li> <li>● Identificación de los estacionamientos (especificar si el estacionamiento de visitantes y empleados, se encuentra separado de las áreas de almacenaje y manejo de mercancía).</li> <li>● Cómo se lleva el control de entrada y salida de vehículos a las instalaciones. (Indicar los registros que se realizan para el control del estacionamiento y los mecanismos de control existentes, por ejemplo: tarjetones, tarjetas lectoras, corbatines, etc.).</li> <li>● Políticas o mecanismos para no permitir el ingreso de vehículos privados a las áreas de almacenaje y manejo de mercancía.</li> </ul>

**2.5 Control de llaves y dispositivos de cerraduras.**

Las ventanas, puertas, así como las cercas interiores y exteriores, de acuerdo a su análisis de riesgo, deben asegurarse con dispositivos de cierre. La empresa debe contar con un procedimiento documentado para el manejo y control de llaves y/o dispositivos de cierre de las áreas interiores que se hayan considerado como críticas. Asimismo, deben llevar un registro y establecer cartas responsivas firmadas de las personas que cuentan con llaves o accesos autorizados conforme a su nivel de responsabilidad y labores dentro de su área de trabajo.

Respuesta:	Notas Explicativas:
	<p>Indique si todas las puertas, ventanas, entradas interiores y exteriores disponen de mecanismos de cierre o seguridad.</p> <p>Anexe el procedimiento documentado para el manejo y control de llaves y/o dispositivos de cierre, asegúrese que incluya los siguientes puntos:</p> <ul style="list-style-type: none"> <li>• Responsables de administrar y controlar la seguridad de las llaves.</li> <li>• Formato y/o registro de control para el préstamo de llaves.</li> <li>• Tratamiento de pérdida o no devolución de llaves.</li> <li>• Señalar si existen áreas en las que se acceda con dispositivos electrónicos y/o algún otro mecanismo de acceso.</li> </ul>

### 2.6 Alumbrado.

El alumbrado dentro y fuera de las instalaciones debe permitir una clara identificación de personas, material y/o equipo que ahí se encuentre, incluyendo las siguientes áreas: entradas y salidas, áreas de manejo y almacenaje de la mercancía, bardas perimetrales y/o periféricas, cercas interiores y áreas de estacionamiento, debiendo contar con un sistema de emergencia y/o respaldo en las áreas sensibles.

Respuesta:	Notas Explicativas:
	<p>Describa el procedimiento para la operación y mantenimiento del sistema de iluminación, asegúrese de incluir los siguientes puntos:</p> <ul style="list-style-type: none"> <li>• Señale qué áreas se encuentran iluminadas y cuáles cuentan con un sistema de respaldo (indique si cuenta con una planta de poder auxiliar o algún otro mecanismo para suministrar energía eléctrica en caso de alguna contingencia).</li> </ul>



	<ul style="list-style-type: none"> <li>● De qué manera se cerciora que el sistema de iluminación sea el apropiado en cada una de las áreas de la empresa, de manera que permita una clara identificación del personal, material y/o equipo que ahí se encuentra.</li> </ul> <p><i>Recomendaciones:</i></p> <p>El procedimiento podrá incluir:</p> <ol style="list-style-type: none"> <li>a) Responsable del control de los sistemas de iluminación.</li> <li>b) Cómo se controla el sistema de iluminación.</li> <li>c) Horarios de funcionamiento.</li> <li>d) Identificación de áreas con iluminación permanente.</li> <li>e) Programa de mantenimiento y revisión. (En caso de coincidir con otro proceso, indicarlo).</li> </ol>
--	--

### 2.7 Aparatos de comunicación.

La empresa debe contar con aparatos y/o sistemas de comunicación con la finalidad de contactar de forma inmediata al personal de seguridad y/o con las autoridades, en caso de ocurrir una situación de emergencia y seguridad. Adicionalmente, se debe contar con un sistema de respaldo y verificar su buen funcionamiento de manera periódica.

<b>Respuesta:</b>	<b>Notas Explicativas:</b>
	<p>Describa el procedimiento que el personal debe realizar para contactar al personal de seguridad de la empresa o, en su caso, de la autoridad correspondiente.</p> <p>Indique si el personal operativo y administrativo cuenta o dispone de aparatos (teléfonos fijos, móviles, botones de alerta y/o emergencia, etc.), para comunicarse con el personal de seguridad y/o con quien corresponda (estos deberán estar accesibles a los usuarios, para poder tener una pronta reacción).</p> <p>Indique qué tipo de aparatos de comunicación utiliza el personal de seguridad en la empresa (teléfonos fijos, celulares, radios, sistema de alarma, etc.).</p>

	<p>Describa el procedimiento para el control y mantenimiento de los aparatos de comunicación, asegúrese de incluir los siguientes puntos:</p> <ul style="list-style-type: none"> <li>• Políticas de asignación de aparatos de comunicación móvil.</li> <li>• Programa de mantenimiento de aparatos de comunicación fija y móvil.</li> <li>• Indique si cuenta con aparatos de comunicación de respaldo, en caso de que el sistema permanente fallara, y, en su caso, descríbalos brevemente.</li> </ul> <p><i>Recomendación:</i></p> <p>El procedimiento podrá incluir:</p> <ol style="list-style-type: none"> <li>a) Responsable del buen funcionamiento y mantenimiento de los aparatos de comunicación.</li> <li>b) Registro de verificación y mantenimiento de los aparatos.</li> <li>c) Forma de asignación de los aparatos de comunicación.</li> </ol>
--	--

### 2.8 Sistemas de alarma y circuito cerrado de televisión y video vigilancia (CCTV).

Los sistemas de alarmas y de circuito cerrado de televisión (CCTV), se deben utilizar para vigilar, notificar o disuadir accesos no autorizados y actividades prohibidas en las instalaciones y notificar al área correspondiente, además de utilizarse como herramienta de prueba en investigaciones derivadas de algún incidente de seguridad.

Estos sistemas deberán colocarse de acuerdo a un análisis de riesgo previo, de tal forma que se mantengan vigiladas y monitoreadas las áreas que impliquen el manejo y almacenaje de las mercancías, materias primas y materiales de empaque, inspecciones de seguridad a los vehículos de carga, así como del acceso de personal, visitantes, proveedores, vehículos de pasajeros y de carga. Dichos sistemas deben permitir una clara identificación del área o ambiente que vigila, estar permanentemente grabando y mantener un respaldo de las grabaciones por lo menos de un mes, considerando que, en el caso de que sus procesos logísticos excedan este periodo, deberá aumentar el periodo del mantenimiento de estos respaldos, con la finalidad de tener los elementos necesarios para destinar responsabilidades en caso de un incidente de seguridad.

El sistema de CCTV, debe contar con un procedimiento documentado de operación que incluya la supervisión del buen estado del equipo, la verificación de la correcta posición de las cámaras, indicar la frecuencia con la que debe realizar el respaldo de las grabaciones, así como los responsables de su operación. Dicho sistema deberá tener un acceso restringido.

Respuesta:	Notas Explicativas:
	<p>Indique si tiene contratado un servicio de central de alarmas externo, y en su caso, describa los siguientes puntos:</p> <ul style="list-style-type: none"> <li>● Indique si todas las puertas y ventanas tienen sensores de alarma, así como las áreas donde se cuenta con sensores de movimiento.</li> <li>● Procedimiento a seguir en caso de activarse una alarma.</li> </ul> <p>Describa el procedimiento documentado para la operación del sistema de CCTV, asegúrese de incluir los siguientes puntos:</p> <ul style="list-style-type: none"> <li>● Indique el número de cámaras de CCTV instaladas, y su ubicación por áreas. (Detalle si cubre las zonas de embarque y descarga, incluyendo los puntos de entrada y salida de las instalaciones, para cubrir el movimiento de vehículos e individuos, y donde se lleva a cabo la inspección señalada en el sub-estándar 7.2).</li> <li>● Señale la ubicación del sistema de CCTV, dónde se localizan los monitores, quién los revisa, así como los horarios de operación, y en su caso, si existen estaciones de monitoreo remoto.</li> <li>● Indique de qué forma revisan las grabaciones. (Aleatoria, cada semana, eventos especiales, áreas restringidas, etc.).</li> <li>● Indique por cuánto tiempo se mantienen estas grabaciones. (Debiendo ser por lo menos de un mes).</li> <li>● Indique si el sistema de CCTV se encuentra respaldado por una planta de poder eléctrica o algún otro mecanismo para suministrar energía eléctrica.</li> </ul>

### 3. Controles de acceso físico.

Los controles de acceso físico, son mecanismos o procedimientos que previenen e impiden la entrada no autorizada a las instalaciones, mantienen control del ingreso de los empleados, visitantes y proveedores, además de proteger los bienes de la empresa.

Los controles de acceso deben incluir la identificación de todos los empleados, visitantes y proveedores en todos los puntos de entrada. Así mismo, se deben mantener registros y evaluar permanentemente los mecanismos o procedimientos documentados de ingreso a las instalaciones, siendo la base para comenzar a integrar la seguridad como una de las funciones primordiales dentro de cualquier empresa.

#### 3.1 Personal de seguridad.

La empresa debe contar con personal de seguridad y vigilancia. Este personal desempeña un rol importante en la protección física de las instalaciones y de la mercancía durante su traslado, manejo y resguardo dentro de la empresa, así como para controlar el acceso y salida de todas las personas al inmueble.

El personal de seguridad, deberá contar con un procedimiento documentado para llevar a cabo sus funciones y tener pleno conocimiento de los mecanismos y procedimientos en situaciones de emergencia, detección de personas no autorizadas o cualquier incidente de seguridad en la instalación.

Respuesta:	Notas Explicativas:
	<p>Describa el procedimiento documentado para la operación del personal de seguridad y asegúrese de incluir los siguientes puntos:</p> <ul style="list-style-type: none"> <li>● Indique el número del personal de seguridad que labora en la empresa.</li> <li>● Señale los cargos y/o funciones del personal y horarios de operación.</li> <li>● En caso de contratarse un servicio externo, proporcionar los datos generales de la empresa (RFC, Razón social, domicilio), y especificar número del personal empleado, detalles de operación, registros y reportes que utilizan para desempeñar sus funciones.</li> <li>● En caso de contar con personal armado, describa el procedimiento para el control y resguardo de las armas.</li> </ul>

#### 3.2 Identificación de los empleados.

Debe existir un sistema de identificación de empleados con fines de acceso a las instalaciones. Los empleados sólo deben tener acceso a aquellas áreas que necesiten para desempeñar sus funciones. La gerencia o el personal de seguridad de la compañía deben controlar adecuadamente la entrega y devolución de insignias, gafetes y/o credenciales de identificación de empleados, visitantes y proveedores. Se deben documentar los procedimientos para la entrega, devolución y cambio de dispositivos de acceso (por ejemplo, llaves, gafetes y/o credenciales, tarjetas de proximidad, etc.).

Respuesta:	Notas Explicativas:
	<p>Describa el procedimiento para la identificación de los empleados y asegúrese de incluir los siguientes puntos:</p> <ul style="list-style-type: none"> <li>● Mecanismos de identificación (gafete y/o credencial con foto, control de acceso, biométricos, tarjetas de proximidad, etc.).</li> <li>● Indique cómo se identifica al personal contratado por un socio comercial, que labore dentro de las instalaciones (contratistas, sub-contratados, servicios in house sub-maquila, etc.).</li> </ul> <p>Describa cómo la empresa entrega, cambia y retira las identificaciones y controles de acceso del empleado y asegúrese de incluir las áreas responsables de autorizarlas y administrarlas.</p> <p>Anexe el procedimiento documentado para el control de las identificaciones.</p>

### 3.3 Identificación de visitantes y proveedores.

Para tener acceso a las instalaciones, los visitantes y proveedores deberán presentar identificación oficial con fotografía con fines de documentación a su llegada y se deberá llevar un registro. Todos los visitantes deberán estar acompañados por personal de la empresa durante su permanencia en las instalaciones y asegurarse que el visitante porte siempre en un lugar visible la identificación provisional proporcionada. Este procedimiento deberá estar documentado.

Respuesta:	Notas Explicativas:
	<p>Describa el procedimiento para el control de acceso de los visitantes y proveedores, asegúrese de incluir los siguientes puntos:</p> <ul style="list-style-type: none"> <li>● Señale qué registros se llevan a cabo (formatos personales por cada visita, bitácoras, entre otros).</li> <li>● Señale quién es la persona responsable de acompañar al visitante y/o proveedor y si existen áreas restringidas para su ingreso.</li> </ul>

### 3.4 Procedimiento de identificación y retiro de personas o vehículos no autorizados.

La empresa debe contar con procedimientos documentados que especifiquen como identificar, enfrentar o reportar a personas y/o vehículos no autorizados o identificados, dicho procedimiento debe ser comunicado al personal responsable mediante capacitación. La capacitación debe estar documentada.

Respuesta:	Notas Explicativas:
	<p>Anexe el procedimiento documentado para identificar, enfrentar o reportar personas y/o vehículos no autorizados o identificados.</p> <p>El procedimiento deberá incluir:</p> <ol style="list-style-type: none"> <li>a) Personal responsable.</li> <li>b) Designar a una persona o área responsable para ser informado de los incidentes de seguridad.</li> <li>c) Indicaciones para enfrentar y dirigirse al personal no identificado.</li> <li>d) Señalar en qué casos deberá reportarse a las autoridades correspondientes.</li> <li>e) Cómo se lleva a cabo el registro de los incidentes de seguridad y las medidas adoptadas en cada caso.</li> </ol>

### 3.5 Entregas de mensajería y paquetería.

La mensajería y paquetería destinada a personal de la empresa debe ser examinada a su llegada y salida, antes de ser distribuida a las áreas y destinos correspondientes. Asimismo, la empresa deberá de tener un procedimiento documentado para la recepción y revisión de mensajería y paquetería, el cual debe ser comunicado al personal responsable mediante capacitación. La capacitación debe estar documentada.

Respuesta:	Notas Explicativas:
	<p>Describe el procedimiento para la recepción y revisión de mensajería y paquetería y asegúrese de incluir lo siguiente:</p> <ul style="list-style-type: none"> <li>• Personal encargado de llevar a cabo el procedimiento.</li> <li>• Indique cómo se identifica al personal o proveedor del servicio de mensajería y paquetería. (Señale si requiere de procedimiento adicional al de acceso a proveedores).</li> <li>• Señale como se lleva a cabo la revisión de la mensajería y/o paquetes, qué mecanismo utiliza, los registros que se llevan a cabo y en su caso, los incidentes detectados.</li> <li>• Describa las características o elementos para determinar qué mensajería y/o paquetería es sospechosa</li> <li>• Señale qué acción realiza en el caso de detectar mensajería y/o paquetes sospechosos.</li> </ul>

#### 4. Socios comerciales.

La empresa debe contar con procedimientos escritos y verificables para la selección y contratación de socios comerciales (transportistas, para el traslado y/o distribución de mercancías objeto de comercio exterior, agentes aduanales, almacenes, empresas de sub-maquila, fabricantes, vendedores, proveedores de partes y materias primas, proveedores de servicios de limpieza, seguridad privada, contratación de personal, entre otros), y de acuerdo a su análisis de riesgo, exigir que cumplan con las medidas de seguridad para fortalecer la cadena de suministros internacional.

##### 4.1 Criterios de selección.

Deben existir procedimientos documentados para la selección, seguimiento o renovación de relaciones comerciales con los asociados de negocio o proveedores, que incluyan entrevistas, verificación de referencias, métodos de evaluación y uso de la información proporcionada. La información derivada de la investigación y/o evaluación de los asociados de negocio y/o proveedores deberá documentarse y estar integrada un expediente (físico o electrónico).

Respuesta:	Notas Explicativas:
	<p>Anexar el procedimiento documentado para la selección de socios comerciales esto comprende cualquier tipo de proveedor, que tenga una relación comercial con la empresa y la tercerizadora de servicios, en su cadena de suministros (es en el siguiente sub-estándar donde se solicita diferenciar aquellos de riesgo en su cadena de suministros), asegúrese de incluir los siguientes puntos:</p> <ul style="list-style-type: none"> <li>• Qué información es requerida a su socio comercial.</li> <li>• Qué aspectos son revisados e investigados.</li> <li>• Indique si mantiene un expediente físico o electrónico de cada uno de sus socios comerciales.</li> <li>• Señale de qué manera se evalúan los servicios de su socio comercial y qué puntos revisa.</li> </ul> <p><i>Recomendación:</i> El expediente podría incluir lo siguiente:</p> <ul style="list-style-type: none"> <li>• Datos de la empresa (nombre, RFC, actividad, etc.).</li> <li>• Presentación de la empresa.</li> <li>• Datos del representante legal.</li> <li>• Comprobante de domicilio.</li> <li>• Referencias comerciales.</li> <li>• Contratos, acuerdos y/o convenios de confidencialidad, políticas de seguridad.</li> <li>• En su caso, certificado o número de certificación en los programas de seguridad a los que pertenezca.</li> </ul>

**4.2 Requerimientos en seguridad.**

La empresa debe contar con un procedimiento documentado en el que, de acuerdo a su análisis de riesgo, solicite requisitos adicionales en materia de seguridad a aquellos socios comerciales que intervengan en su cadena de suministro, ya sea como proveedores de materiales para la elaboración, empaque o embalaje de las mercancías que sean objeto de comercio exterior, así como de los proveedores de servicios que de igual forma intervengan en la gestión aduanera, el control, manipulación, traslado y/o distribución de las mismas.

Estos requisitos deberán estar basados en el "Perfil de la empresa" establecido por la AGACE de manera genérica, o en caso de existir, el "Perfil" específico para cada actor de la cadena de suministros que le corresponda.

La empresa debe solicitar a sus socios comerciales la documentación que acredite o compruebe que cumple con los estándares mínimos de seguridad establecidos en este documento, ya sea a través de una declaración escrita emitida por el representante legal del socio, convenios o cláusulas contractuales, o con documentación que avale el cumplimiento de los requisitos establecidos en algún otro programa de Operador Económico Autorizado. Para el caso de la empresa Tercecerizadora de Servicios que cuente con socios comerciales contratados para prestar en su nombre los servicios de gestión aduanera, almacenaje, traslado y/o distribución de mercancías objeto de comercio exterior, deberán estar inscritos en el Registro en el Esquema de Certificación de Empresas, en las modalidades de Operador Económico Autorizado y Socio Comercial Certificado en cualquiera de sus rubros o contar con el programa C-TPAT, otorgado por la CBP.

En el caso de los socios comerciales de la empresa que presten sus servicios en el interior de las instalaciones, deberán estar obligados al cumplimiento de estos requerimientos de seguridad en la cadena de suministro.

<b>Respuesta:</b>	<b>Notas Explicativas:</b>
	<p>Describa cómo lleva a cabo la identificación de socios comerciales que requieran el cumplimiento de estándares mínimos en materia de seguridad. Asegúrese de incluir los siguientes puntos:</p> <ul style="list-style-type: none"> <li>● Indique si cuenta con un registro de los socios comerciales que deben cumplir con requisitos en materia de seguridad, y mencione que tipo de proveedores son estos (transportistas para el traslado y/o distribución de mercancías objeto de comercio exterior, almacenes, servicio de custodia, empresa de seguridad privada, agentes aduanales, etcétera).</li> <li>● Indique de qué forma documental (convenios, acuerdos, cláusulas contractuales, entre otros), asegura que sus socios comerciales cumplan con los requisitos en materia de seguridad.</li> <li>● Indique si existen acuerdos contractuales, respecto a la implementación de medidas de seguridad con sus proveedores de servicios al interior de su empresa, tales como: seguridad privada, comedor, jardinería, servicios de limpieza y mantenimiento, proveedores de tecnología de la información, etc.</li> <li>● Indique si cuenta con socios comerciales que se les exija pertenecer a un programa de seguridad de la cadena de suministros (por ejemplo: C-TPAT o algún otro programa de Operador Económico Autorizado de la OMA).</li> </ul>



**4.3 Revisiones del socio comercial.**

La empresa debe realizar evaluaciones periódicas de los procesos e instalaciones de los asociados de negocios con base a un análisis de riesgo y estos deben mantener las normas de seguridad requeridas por la empresa, y mantener registros de las mismas, así como del seguimiento correspondiente.

Cuando se encuentren inconsistencias, la empresa deberá comunicarlo a su socio y/o proveedor y proporcionar un período justificado para atender las observaciones identificadas o, en caso contrario, tener las medidas necesarias para sancionarla.

<b>Respuesta:</b>	<b>Notas Explicativas:</b>
	<p>Describa el procedimiento para la verificación de los requisitos en materia de seguridad (procesos e instalaciones) de sus socios comerciales, asegúrese de incluir los siguientes puntos:</p> <ul style="list-style-type: none"> <li>● Periodicidad con la que realiza las visitas al socio comercial (estas deben de ser por lo menos una vez al año).</li> <li>● Registro o reporte de la verificación, y en su caso del seguimiento correspondiente.</li> <li>● Señale qué medidas de acción se toman en caso de que los socios comerciales no cumplan con los requisitos de seguridad establecidos.</li> </ul> <p>En caso de contar con socios comerciales con la certificación de C-TPAT u otro programa de certificación de seguridad en la cadena de suministros, indique la periodicidad con la que es revisado su estatus, como lo registran y las acciones que toma en caso de detectarse que esté suspendida y/o cancelada.</p> <p><i>Recomendación:</i></p> <p>El procedimiento podrá incluir:</p> <ol style="list-style-type: none"> <li>1. Periodicidad de las visitas;</li> <li>2. Puntos de revisión en materia de seguridad;</li> <li>3. Elaboración de reportes;</li> <li>4. Retroalimentación y acuerdos con el socio comercial;</li> <li>5. Seguimiento a los acuerdos;</li> <li>6. Medidas en caso de la detección del incumplimiento de los requisitos;</li> <li>7. Registro de evaluaciones;</li> <li>8. Área o responsable de llevar a cabo este procedimiento.</li> </ol>

### 5. Seguridad de procesos.

Deben establecerse medidas de control para garantizar la integridad y seguridad de la mercancía de los procesos relacionados con el transporte, manejo, despacho aduanero, almacenaje y/o distribución de carga a lo largo de la cadena de suministros. Estos procedimientos deben documentarse y asegurarse de mantener la integridad de su embarque desde el punto de origen hasta su destino final.

#### 5.1 Mapeo de procesos.

Se deberá contar con un mapa que muestre paso a paso el proceso logístico del flujo de las mercancías y la documentación requerida a través de su cadena de suministros internacional.

Respuesta:	Notas Explicativas:
	<p>Anexe el documento donde se ilustre o describa el mapeo de procesos por los que atraviesan sus mercancías, desde el punto de origen hasta su destino, con la finalidad de tener un panorama general de cada uno de los pasos que involucran la elaboración y entrega del producto final.</p> <p>Incluya en su respuesta, los nombres (RFC y razón social) de las empresas que le proporcionan los servicios en su cadena logística (por lo menos los involucrados en el punto 3 a 6 del siguiente párrafo).</p> <p>Este mapeo puede ser de manera escrita y/o gráfica, debiendo contener por lo menos los siguientes aspectos:</p> <ol style="list-style-type: none"> <li>1. Origen de:             <ol style="list-style-type: none"> <li>a. Materia prima.</li> <li>b. Envase, empaque y/o embalaje.</li> <li>c. Contenedor y/o Semirremolque.</li> </ol> </li> <li>2. Entrega y/o Recepción de la mercancía.</li> <li>3. Traslado de la mercancía.</li> <li>4. Almacenamiento y/o Distribución.</li> <li>5. Despacho Aduanero.</li> <li>6. Entrega a destino final.</li> <li>7. Flujo de Información relacionado con la mercancía.</li> </ol> <p>En su caso, indique si existe un proceso de sub-manufactura y proporcione los datos generales de la empresa (Nombre, RFC, Dirección) y el permiso de la SE en el que se otorga la autorización como empresa de sub-manufactura, así como el proceso productivo que realizan.</p>

## 5.2 Almacenes y centros de distribución.

En caso de que la empresa cuente con almacenes y centros de distribución para las mercancías objeto de comercio exterior, fuera de las instalaciones de producción y/o manufactura que le pertenezcan, éstas deberán sujetarse, de acuerdo a sus características, a lo establecido en este documento, con el objeto de mantener la integridad en su cadena de suministros.

Respuesta:	Notas Explicativas:
	<p>De acuerdo al mapeo de procesos de sus mercancías, si en la cadena logística de las mercancías de comercio exterior se considera el trasladarse a un almacén o centro de distribución, estos deben cumplir con los requisitos mínimos en materia de seguridad establecidos por la AGACE. De tal forma, que están obligados a llenar un “Perfil de la empresa” por cada una de estas instalaciones aquí mencionadas.</p> <p>Por lo anterior, indique cuántos almacenes y/o centros de distribución utiliza, proporcione sus datos generales (denominación y domicilio), y explique brevemente que actividad se lleva a cabo en esta instalación.</p> <p>Adicionalmente, incluya también aquellos almacenes y/o centros de distribución que se utilicen para productos nacionales, activo fijo, entre otros, como referencia (estos no deberán llenar un “Perfil de la empresa”).</p> <p>Asimismo, indique si estos pertenecen a la empresa o es un servicio contratado a través de un tercero. En este caso, conforme a los criterios de selección de proveedores que se mencionan en lo referente a “Socios Comerciales”, indique de qué forma se cercioran de que cumple con los requerimientos mínimos en materia de seguridad (los almacenes y/o centros de distribución administrados por un tercero, no están obligados a presentar un “Perfil de la empresa”).</p>

### 5.3 Entrega y recepción de carga.

La empresa debe asegurarse de la identificación de los operadores de medio de transporte que efectúen la entrega o recepción de la carga. Asimismo, la empresa debe designar a un responsable que supervise la carga o descarga del embarque, verificando la descripción detallada de las mercancías, peso, etiquetas, marcas y cantidad, cotejando dicha información con las órdenes de compra o de entrega correspondientes.

De igual forma, debe entregarse al conductor que transporta las mercancías, la información documental requerida para su correcto traslado en el que se incluya, de manera enunciativa más no limitativa, destino, ruta que deberá mantener, datos de contacto y/o procedimiento en caso de ocurrir algún incidente de seguridad o de la inspección por parte de alguna autoridad, entre otros.

Respuesta:	Notas Explicativas:
	<p>Anexe el procedimiento documentado en el que indique el procedimiento para la entrega y recepción de la carga y asegúrese que se incluyan los siguientes puntos:</p> <ul style="list-style-type: none"> <li>● Método para identificar a los operadores de transporte.</li> <li>● Documentación que se entrega a los operadores.</li> <li>● Responsable de la supervisión de la carga o descarga de la mercancía y cotejo de la información.</li> </ul> <p><i>Recomendación:</i></p> <p>El procedimiento de entrega y recepción de la mercancía podrá incluir:</p> <ol style="list-style-type: none"> <li>1. Método de inspección en el punto de acceso a la empresa.</li> <li>2. Designación del personal responsable de recibir al conductor y las mercancías en la llegada.</li> <li>3. Mantenimiento de un horario de las llegadas previstas y tratamiento de las llegadas inesperadas.</li> <li>4. Registro de los documentos de transporte y los documentos de aduanas que acompañan en la entrada y salida de las mercancías.</li> </ol>

	<ol style="list-style-type: none"> <li>5. Designar al personal responsable de supervisar el proceso de carga y/o descarga de mercancías.</li> <li>6. Pesaje, recuento, medición y marcaje de las mercancías. (Comparar con la documentación proporcionada).</li> <li>7. En el caso de la salida de mercancías, verificar si existen requisitos de seguridad adicionales impuestos por clientes.</li> <li>8. Comprobación de la integridad de cualquier candado y/o sellos en la carga y/o descarga (como se usan y registran en los documentos los candados o sellos, colocados según el procedimiento establecido en los estándares y de acuerdo con los requisitos legales vigentes).</li> <li>9. Identificación e informe de discrepancias.</li> <li>10. En caso de la salida de mercancías, indicar qué documentación se le entregará al transportista.</li> <li>11. Informe al departamento correspondiente de la recepción y/o salida de las mercancías.</li> </ol>
--	---

#### 5.4 Procedimiento de seguimiento de la mercancía.

La empresa es la responsable de vigilar y monitorear la integridad de sus mercancías a lo largo de la cadena de suministros, por lo que debe contar con procedimientos documentados en los que se establezca el uso de un diario de seguimiento y supervisión de actividades o una tecnología equivalente para seguir el movimiento del medio de transporte que traslada la mercancía de comercio exterior.

La empresa debe establecer procedimientos documentados, internos o con su proveedor, para asegurarse en todo momento de la ubicación del vehículo del transportista en tránsito. Estos procedimientos deben realizarse bajo un análisis de riesgo en el que se incluya, de manera enunciativa más no limitativa, la identificación de rutas predeterminadas, tiempos estimados de entrega, así como entre puntos intermedios (patios, aduana de salida, instalaciones del agente aduanal o agencia aduanal, agentes de carga, entre otros). De igual manera, se deben incluir las medidas y acciones a realizar en el caso de identificar cualquier retraso en la ruta debido a condiciones climáticas, tráfico, cambios de ruta o la inspección de alguna autoridad o algún incidente en materia de seguridad.

Los datos de supervisión y registro de todos los vehículos en tránsito que transportan mercancías de comercio exterior deben preservarse durante un mes en caso de que la autoridad y/o el transportista deban realizar una evaluación debido a un incidente de seguridad.

<p><b>Respuesta:</b></p>	<p><b>Notas Explicativas:</b></p> <p>Anexar el procedimiento documentado para monitorear el traslado de la mercancía.</p> <p>Este procedimiento debe incluir, entre otros aspectos de acuerdo a su operación:</p> <ul style="list-style-type: none"> <li>• En caso de contar con GPS, indique el tipo de sistema que tienen implementado las unidades que utiliza y, en caso de ser un servicio tercerizado o subcontratado, describa las herramientas de consulta de que dispone para poder monitorear la mercancía.</li> <li>• Identificación de rutas y tiempos estimados de traslado.</li> <li>• Instrucciones en caso de existir una demora en el recorrido. (detenciones, cambios de ruta, fallas mecánicas, accidentes, etc.)</li> <li>• Detalle si cuenta con un medio que permita la comunicación con el transportista durante su traslado y si cuenta con más de una forma de comunicación.</li> <li>• Indique los registros que se mantienen, así como el tiempo que deberán resguardarse.</li> <li>• En caso que el seguimiento lo realice un tercero, indique quien es el responsable, y como se verifica que se esté llevando a cabo correctamente, conforme a los procedimientos que la empresa le señale.</li> </ul> <p>Indique si la empresa utiliza servicios de custodia para sus embarques y, en su caso, señale si existe un proceso documentado para la operación de los mismos en el que se señalen las políticas y restricciones, así como los medios de comunicación entre la escolta y los transportistas (en su caso, indique el RFC y razón social de la empresa que proporciona el servicio).</p> <p><i>Recomendación:</i></p> <p>Se sugiere asegurarse que los servicios de transporte utilizados cuenten con un sistema de posicionamiento global permanente, que facilite el monitoreo y seguimiento de los embarques.</p>
--------------------------	--

**5.5 Reporte de discrepancias en la carga.**

Deben existir procedimientos documentados para detectar y reportar mercancía faltante, sobrante, prohibida o cualquier otra discrepancia en la entrega o recepción de las mercancías, las cuales deben ser investigadas y resueltas. Se debe verificar que la carga coincida con lo indicado en la descripción declarada en la lista de empaque o el documento de embarque, especificando la descripción detallada de las mercancías y los datos que permitan la correcta identificación y cuantificación de las mismas.

Respuesta:	Notas Explicativas:
	<p>Anexe el procedimiento documentado para detectar y reportar discrepancias en la entrega o recepción de las mercancías y asegúrese que incluya los siguientes puntos:</p> <ul style="list-style-type: none"> <li>● Responsables de llevar a cabo la revisión.</li> <li>● Documentos a cotejar.</li> <li>● Áreas a las que se reporta la información.</li> </ul> <p>Este procedimiento, deberá aplicarse tanto a la mercancía que se recibe de importación; en caso de aplicar, en la revisión en puntos intermedios; así como en la entrega final de las mercancías a su cliente.</p>

**5.6 Procesamiento de la información y documentación de la carga.**

La empresa debe contar con procedimientos documentados para asegurar que la información electrónica y/o documental utilizada durante el movimiento y el despacho de la carga sea legible, completa, exacta y protegida contra cambios, pérdidas o introducción de información errónea.

De la misma forma, debe haber procedimientos documentados para corroborar que la información recibida por los asociados de negocio sea reportada en forma exacta y oportuna.

Respuesta:	Notas Explicativas:
	<p>Describa el procedimiento para el procesamiento de la documentación de la carga, asegúrese de incluir los siguientes puntos:</p> <ul style="list-style-type: none"> <li>● Detalle como transmite la información y documentación relevante al traslado de su carga con todos lo que intervienen en su cadena de suministro. (Indique si utiliza un sistema informático de control específico y explique brevemente su función). Asimismo, detalle cómo valida que la información proporcionada sea legible, completa, exacta y protegida.</li> <li>● Señale de qué forma los asociados de negocio transmiten información con la empresa y aseguran la protección de la misma.</li> </ul>

### 5.7 Gestión de Inventarios, control de material de empaque, envase y embalaje.

La empresa debe tener procedimientos documentados para el control de inventarios y almacenaje de la carga y deben llevarse a cabo de forma periódica revisiones y auditorías para comprobar su correcta gestión. Así mismo, debe tener un procedimiento documentado para el control del material de empaque, envase y embalaje de las mercancías.

Respuesta:	Notas Explicativas:
	<p>Anexe el procedimiento documentado para la gestión de inventarios. Este debe incluir, entre otros aspectos de acuerdo a su operación:</p> <ul style="list-style-type: none"> <li>• La frecuencia con la que lleva a cabo la verificación de existencias. (Inventario periódico). Indique si existe un calendario programado documentado para realizarlos.</li> <li>• Indique qué se realiza en el caso de existir excedentes y faltantes en los inventarios.</li> <li>• Señalar el tratamiento que se brinda para el control y manejo del material de empaque, envase y embalaje, y en su caso, de las mermas, desperdicios o material sobrante.</li> </ul> <p><i>Recomendación:</i></p> <p>Los procedimientos del solicitante podrán incluir:</p> <ol style="list-style-type: none"> <li>1. Almacén solamente accesible a personal autorizado.</li> <li>2. Periodicidad del control de existencias.</li> <li>3. Control de mercancías entrantes, transferencias a otros almacenes, retiradas permanentes y temporales.</li> <li>4. Acciones que se toman si se identifican irregularidades, discrepancias, pérdidas o hurtos.</li> <li>5. Tratamiento del deterioro o de la destrucción de las mercancías.</li> <li>6. Separación de los diversos tipos de mercancías por ejemplo de alto valor o peligrosas.</li> </ol>



## 6. Gestión aduanera.

La empresa debe contar con procedimientos documentados en los que se establezcan políticas internas y de operación, así como de los controles necesarios para el debido cumplimiento de las obligaciones aduaneras.

Asimismo, deberá contar con personal especializado y procedimientos documentados que establezcan la verificación de la información y documentación generada por el agente aduanal o, en su caso, asegurar los procesos que realiza el apoderado aduanal.

### 6.1 Gestión del despacho aduanero.

La empresa debe contar con un procedimiento documentado en el que se establezcan los criterios para la selección de un Agente o, en su caso, un apoderado aduanal, quienes conforme a la legislación nacional, son los autorizados para promover por cuenta ajena el despacho de las mercancías.

Respuesta:	Notas Explicativas:
	<p>Describa el procedimiento de selección del Agente o Apoderado Aduanal y asegúrese que incluya los siguientes puntos:</p> <ul style="list-style-type: none"> <li>● Criterios de selección.</li> <li>● Métodos de evaluación y periodicidad.</li> </ul> <p>Indique el nombre completo y el número de la patente y/o autorización del agente o apoderado aduanal autorizado para promover sus operaciones de comercio exterior.</p>

### 6.2 Obligaciones aduaneras.

La empresa debe contar con un procedimiento documentado que establezca el control de inventarios de las mercancías de comercio exterior conforme a lo establecido en el artículo 59, fracción I de la Ley y la información a que se refiere el Anexo 24 apartados I y II, según corresponda.

La empresa deberá contar con un procedimiento documentado para el cumplimiento de las obligaciones aduaneras que se deriven de las operaciones de comercio exterior que realicen. Este debe incluir, por lo menos, el cumplimiento de lo establecido en el artículo 59, fracciones II y III de la Ley, que permitirá la comprobación del origen y procedencia de las mercancías, así como la correcta determinación del valor en aduana.

Estos procedimientos respecto al origen de las mercancías deben describir los casos en que se declara el origen de las mismas y la documentación con la que se debe demostrar. En el caso de las empresas que introduzcan mercancías al territorio nacional bajo un programa de diferimiento o de devolución de aranceles, la empresa deberá contar con un procedimiento en el que se describa cómo determina el pago de los impuestos al comercio exterior, de acuerdo con lo dispuesto en los Tratados de que México sea parte, conforme a lo establecido en el artículo 63-A de la Ley.

En el caso de contar con un programa de fomento autorizado por la SE, debe contar con procedimientos documentados para cumplir con lo requerido en el mismo, entre los cuales se encuentra el control de inventarios, plazos de retorno y restricciones en cuanto al cambio de destino de la mercancía importada temporalmente, entre otros establecidos en el artículo 24 del Decreto para el fomento de la industria manufacturera, maquiladora y de servicios de exportación vigente, así como el Reporte Anual de Operaciones de Comercio Exterior a que se refiere el artículo 25 del citado decreto.

Respuesta:	Notas Explicativas:
	<p>Anexe el procedimiento mediante el cual se establece el control de inventarios en los términos de la fracción I del artículo 59 de la Ley.</p> <p>Anexe el procedimiento para cumplir con las obligaciones aduaneras que deriven en la comprobación del país de origen y la valoración de las mercancías de comercio exterior en los términos de la fracción II y III del artículo 59 de la Ley.</p> <p>Al respecto, para los efectos de restricciones a la devolución de aranceles aduaneros sobre productos exportados y a los programas de diferimiento de aranceles aduaneros, solo se requiere demostrar el origen cuando la mercancía importada es originaria y se envía subsecuentemente a otra Parte signataria del tratado internacional de que se trate. Tratándose de cuotas compensatorias, se debe demostrar el origen cuando la fracción arancelaria de la mercancía importada esté sujeta a dichas medidas. Y también debe demostrarse el origen tratándose de mercancías que se importen con trato arancelario preferencial al amparo de algún tratado del que México sea parte. El origen se tendrá por demostrado cuando la empresa cuente con el certificado de origen u otro documento previsto en las disposiciones aplicables.</p> <p>Indique si cuenta con un Programa IMMEX autorizado por la SE, y en su caso, anexe el procedimiento para cumplir con las obligaciones establecidas en el artículo 24 y 25 del Decreto IMMEX, entre las que se incluyen, de manera enunciativa, más no limitativa los siguientes:</p> <ul style="list-style-type: none"> <li>● Registro donde se llevan a cabo los procesos productivos.</li> <li>● Retorno de las mercancías en los plazos autorizados.</li> <li>● Control de inventarios automatizado.</li> <li>● Reporte Anual de Operaciones, entre otros.</li> </ul> <p>En caso de contar con algún otro programa de fomento a la exportación, anexe el procedimiento para cumplir con las obligaciones que se deriven del mismo.</p>

### 6.3 Comprobación aduanera.

La empresa, con el objeto de garantizar el cumplimiento de la encomienda otorgada a un tercero, así como verificar la veracidad de la información declarada a su nombre ante las autoridades competentes, debe tener procedimientos documentados para que el personal que designa la empresa, verifique periódicamente que los pedimentos que tiene registrados en su contabilidad coinciden con lo que aparece registrado en el SAAI Web y, en su caso, reportar a la autoridad aduanera cualquier discrepancia en dicha información. La empresa, de igual forma, debe contar con un procedimiento para el archivo de los pedimentos para su adecuado control.

Asimismo, la empresa debe contar con procedimientos documentados, en los que se establezca la verificación periódica de la correcta clasificación arancelaria de las mercancías sujetas a comercio exterior y la comprobación de las regulaciones y restricciones arancelarias y no arancelarias a que estén sujetas.

Respuesta:	Notas Explicativas:
	<p>Anexe el procedimiento establecido para verificar la información que aparece registrada en el SAAI Web, y cotejar con los pedimentos y documentación solicitados al agente aduanal y/o apoderado aduanal.</p> <p>Anexe el procedimiento documentado para la comprobación de la correcta clasificación arancelaria. Este debe incluir, entre otros aspectos de acuerdo a su operación:</p> <ul style="list-style-type: none"> <li>● Método para la revisión y comprobación de la clasificación arancelaria de las mercancías y sus correspondientes tasas arancelarias, regulaciones y restricciones no arancelarias.</li> <li>● Mantenimiento de un fichero actualizado de los productos de comercio exterior. Detalle qué rubros concentra en el mismo (fracción arancelaria, Tasas, Regulaciones, Dictámenes, entre otros) y con qué periodicidad se actualiza.</li> <li>● Las herramientas, sistemas, programas o información técnica que utiliza para clasificar sus mercancías.</li> <li>● Reporte a las áreas correspondientes los cambios en las fracciones arancelarias y las implicaciones que se generan en tasas y regulaciones.</li> </ul>

## 7. Seguridad de los vehículos de carga, contenedores, carros de tren, remolques y/o semirremolques.

Se debe mantener la seguridad en los medios de transporte (vehículos de carga, camionetas, entre otros), contenedores, carros de tren, remolques y semirremolques para protegerlos de la introducción de personas y/o materiales no autorizados. Por lo anterior, es necesario tener procedimientos documentados para identificar, revisar, sellar y mantener la integridad de los mismos.

Por lo anterior, es necesario que se cuente con procedimientos para sellar correctamente y mantener la integridad de los contenedores y remolques desde el punto de origen. Se debe aplicar un sello de alta seguridad a todos los contenedores y remolques a los embarques de comercio exterior, los cuales deben cumplir o exceder la norma ISO 17712 para sellos de alta seguridad.

### 7.1 Integridad de la carga y uso de sellos en contenedores y remolques.

La empresa debe contar con un procedimiento documentado donde se identifiquen los medios de transporte y, en su caso, de los contenedores, carros de tren y/o semirremolques utilizados en su cadena logística internacional y se indique de qué forma se mantiene la integridad de los mismos.

Por lo anterior, como uno de los mecanismos de seguridad, la empresa debe utilizar los candados o sellos de Alta Seguridad que cumplan o excedan la Norma ISO 17712 en todos los contenedores y remolques cargados que sean objeto de comercio exterior y mantener su integridad hasta la entrega en el destino final. Para ello, la empresa debe tener procedimientos documentados para colocar y verificar la correcta aplicación de los sellos, su inspección en puntos intermedios, destino final y de su reemplazo cuando sean abiertos por alguna autoridad.

Asimismo, es necesario contar con un procedimiento documentado para la administración de los mismos donde se incluya el control, asignación, resguardo, manejo de discrepancias y destrucción de sellos y candados. Respecto al proveedor de los sellos y/o candados, se deberá demostrar de qué forma estos cumplen con la Norma ISO 17712.

Respuesta:	Notas Explicativas:
	<p>Detalle el tipo de vehículos, medios de transporte, así como contenedores y semirremolques que la empresa utiliza para el traslado de sus mercancías (contenedores marítimos, cajas secas, contenedores ferroviarios, tanques, entre otros).</p> <p>Indique si las unidades de transporte, contenedores y/o remolques son propiedad de la empresa o de un tercero.</p> <p>Indique las empresas transportistas contratadas para efectuar el traslado de las mercancías de comercio exterior, señalando su denominación o razón social, RFC y domicilio fiscal.</p> <p>Anexe el procedimiento documentado para la colocación y revisión de los sellos y/o candados en los vehículos, medios de transporte, contenedores, carros de tren, remolques y/o semirremolques. Este debe incluir, entre otros aspectos de acuerdo a su operación:</p>

	<ul style="list-style-type: none"> <li>● Verificar que el sello o candado esté intacto y determinar si existe evidencia de manipulación indebida.</li> </ul> <p>En caso de utilizar candado de alta seguridad, de tipo botella, utilizar el método de inspección de VVTT:</p> <ul style="list-style-type: none"> <li>a) V- Ver el sello y mecanismos de las cerraduras del contenedor (View).</li> <li>b) V- Verificar el número de sello (Verify).</li> <li>c) T- Tirar del sello para asegurarse que está correctamente puesto (Tug).</li> <li>d) T- Torcer y girar el sello para asegurarse de que ha cerrado (Twist and Turn).</li> </ul> <ul style="list-style-type: none"> <li>● Revisar y cotejar la documentación que contenga el número del sello o candado original y, en su caso, de los adicionales que se lleven en el traslado de la mercancía.</li> <li>● Revisar que los dispositivos de cierre, bisagras y pasadores estén unidos al remolque o contenedor y soldados o con remache.</li> <li>● Indique cómo asignan y remplazan los candados de alta seguridad, en el caso de que durante el recorrido, sea inspeccionado por alguna otra autoridad.</li> </ul> <p>Anexe el procedimiento documentado para el control y manejo de los candados. Este debe incluir, entre otros aspectos de acuerdo a su operación:</p> <ul style="list-style-type: none"> <li>● Qué tipo de sellos y/o candados utiliza en sus operaciones (comercio exterior, tránsito, almacenaje, etc.).</li> <li>● Quién y cómo se resguardan los candados y/o sellos.</li> <li>● Cómo se atienden las discrepancias en los números de candados.</li> <li>● Indique quién es el proveedor(es) y cómo se comprueba que las especificaciones de los sellos y/o candados cumplan con la ISO 17712 (anexar certificado expedido por la empresa certificadora encargada de verificar el cumplimiento de la ISO correspondiente).</li> </ul>
--	--

### 7.2 Inspección de los medios de transporte, contenedores, carros de tren, remolques y semirremolques.

Debe haber procedimientos establecidos para verificar la integridad física de la estructura del medio de transporte, contenedor, carros de tren, remolques y/o semirremolque antes de cargarlo, incluso la confiabilidad de los mecanismos de cerradura de las puertas, con la finalidad de identificar compartimientos naturales u ocultos.

Las inspecciones de los medios de transporte o vehículos de carga, contenedores y remolques (de carga terrestre o ferroviaria) deben ser sistemáticas y efectuarse a la entrada y salida de la empresa y/o en el punto de carga de las mercancías; y si la infraestructura lo permite, antes de llegar a la aduana de despacho. Deberá llevarse un registro de estas inspecciones y realizarse en un lugar monitoreado por el sistema de CCTV, dicho sistema debe cubrir el proceso de inspección en su totalidad.

El procedimiento documentado para su inspección debe incluir de manera enunciativa, más no limitativa, los siguientes puntos de revisión:

Medios de Transporte	Remolques, Carros de tren, Semirremolques y Contenedores
1. Parachoques, neumáticos y rines;	1. Pared delantera;
2. Puertas y compartimientos de herramientas;	2. Lado izquierdo y derecho;
3. Caja de la batería y filtros de aire;	3. Piso;
4. Tanques de combustible;	4. Techo interior y exterior;
5. Interior de la cabina / dormitorio;	5. Interior y exterior de puertas;
6. Rompevientos, deflectores y techo;	6. Sección inferior externa;
7. Chasis y área de la quinta rueda.	7. En su caso, el sistema de refrigeración.

Para los medios de transporte con remolque o compartimiento de carga integrado, deberá adicionarse a los puntos de medios de transporte, lo indicado en el apartado de Remolques.

Respuesta:	Notas Explicativas:
	<p>Anexe el procedimiento documentado para llevar a cabo la inspección de seguridad de los medios de transporte, contenedores, remolques y semirremolques. Este debe incluir, entre otros aspectos de acuerdo a su operación:</p> <ul style="list-style-type: none"> <li>• Responsables de llevar a cabo la inspección.</li> <li>• Definición del lugar(es) donde se lleva a cabo la inspección e indicar si está monitoreada por el sistema de CCTV.</li> </ul>

	<ul style="list-style-type: none"> <li>• Los puntos de revisión para medios de transporte, remolques, semirremolques y contenedores tanto de seguridad como aquellas de calidad.</li> </ul> <p>Anexar el formato establecido para la inspección de medios de transporte o vehículos de carga, contenedores, carros de tren, remolques y/o semirremolques.</p> <p>Indique si la reparación o mantenimiento de las unidades de transporte, contenedores o remolques se realizan en las mismas instalaciones o son llevados con un proveedor externo.</p>
--	--

### 7.3 Almacenaje de vehículos, medios de transporte, contenedores, carros de tren, remolques y semirremolques.

En caso de que los medios de transporte, contenedores, remolques y/o semirremolques que serán destinados a transportar mercancías de comercio exterior se encuentren vacíos y deban almacenarse en las áreas de estacionamiento, deberán ser asegurados con un candado y/o sello indicativo, o en su caso, en un área segura que se encuentre resguardada y/o monitoreada.

Cuando se tenga que almacenar algún contenedor, remolque y/o semirremolque cargado, éste debe encontrarse en un área segura y monitoreada para impedir el acceso y manipulación y cerrado con un candado de alta seguridad de acuerdo a la norma ISO 17712.

Respuesta:	Notas Explicativas:
	<p>Indique si la empresa almacena los contenedores, remolques y/o semirremolques para su posterior despacho, o en su caso los que se encuentren vacíos y de qué manera mantiene la integridad de los mismos dentro de sus instalaciones:</p> <ul style="list-style-type: none"> <li>• En caso de utilizar candado y/o sellos, para los contenedores, remolques y semirremolques vacíos, indique qué tipo utiliza.</li> <li>• En caso de utilizar algún contenedor, remolque y/o semirremolque como almacén de materia prima y/o algún otro tipo de mercancías, señale cómo mantiene la integridad y seguridad de las mismas.</li> </ul>

## 8. Seguridad del personal.

Se debe contar con procedimientos documentados para el registro y evaluación de personas que desean obtener un empleo dentro de la empresa y establecer métodos para realizar verificaciones periódicas de los empleados actuales.

También, deben existir programas de capacitación continuos para el personal que difundan las políticas de seguridad de la empresa, así como las consecuencias y acciones a tomar en caso de cualquier falta o incidente de seguridad.

### 8.1 Verificación de antecedentes laborales.

La empresa debe tener procedimientos documentados para verificar la información asentada en el currículum y solicitud de los candidatos con posibilidad de empleo, de conformidad con la legislación local, ya sea por cuenta propia o por medio de una empresa externa.

De igual forma, para los cargos que por su sensibilidad así lo requieran y afecten la seguridad de los embarques que sean objeto de comercio exterior, de conformidad con su análisis de riesgo efectuado previamente, deberán considerar solicitar requisitos más estrictos para su contratación, los cuales se deberán realizar de manera periódica.

Toda la información referente al personal deberá mantenerse en expedientes personales, mismos que deberán tener un acceso restringido.

Respuesta:	Notas Explicativas:
	<p>Describa el procedimiento para la contratación del personal, y asegúrese de incluir lo siguiente:</p> <ul style="list-style-type: none"> <li>● Requisitos y documentación exigida.</li> <li>● Pruebas y exámenes solicitados.</li> </ul> <p>Indique las áreas y/o puestos críticos que se hayan identificado como de riesgo, conforme a su análisis y señale lo siguiente:</p> <ul style="list-style-type: none"> <li>● Indique cuales son los requerimientos adicionales para áreas y/o puestos de trabajo específicos (carta de antecedentes no penales, estudios socioeconómicos, clínicos (uso de drogas), etc.). En su caso, señale los puestos o áreas de trabajo en que se requieren y con qué periodicidad se llevan a cabo.</li> <li>● Indique si previo a la contratación, el candidato debe firmar un acuerdo de confidencialidad o un documento similar.</li> </ul>



	<p>En caso de contratar una agencia de servicios para la contratación de personal, indique si ésta cuenta con procedimientos documentados para la contratación de personal y cómo se asegura de que cumplan con el mismo. Explique brevemente en qué consisten.</p> <p>Los procedimientos para la contratación del personal podrán incluir:</p> <ol style="list-style-type: none"> <li>a) Comprobaciones exhaustivas de los antecedentes laborales y personales de los nuevos empleados.</li> <li>b) Cláusulas de confidencialidad y responsabilidad en los contratos de los empleados.</li> <li>c) Requerimientos específicos para puestos críticos.</li> <li>d) En su caso, la actualización periódica del estudio socioeconómico y físico/médico de los empleados que trabajen en áreas críticas y/o sensibles.</li> </ol>
--	---

### 8.2 Procedimiento para baja del personal.

Deben existir procedimientos documentados para la baja del personal en que se incluya la entrega de identificaciones y cualquier otro artículo que se le haya proporcionado para realizar sus funciones (llaves, uniformes, gafetes y/o credenciales, equipos informáticos, contraseñas, herramientas, etc.). Así mismo, este procedimiento debe incluir la baja en aquellos sistemas informáticos, de accesos, entre otros que pudieran existir.

<b>Respuesta:</b>	<b>Notas Explicativas:</b>
	<p>Describa el procedimiento para la baja del personal, y asegúrese de incluir lo siguiente:</p> <ul style="list-style-type: none"> <li>• Cómo se realiza la entrega de identificaciones, controles de acceso y demás equipo.</li> <li>• Indique si cuentan con un registro y/o formato, en que se identifique y asegure la entrega de material y baja en sistemas informáticos (en su caso, favor de anexar).</li> <li>• Señale si mantienen registros del personal que finalizó su relación laboral con la empresa, para que en caso de que haya sido por motivos de seguridad, se prevenga a sus proveedores de servicios y/o asociados de negocio.</li> </ul>

**8.3 Administración de personal.**

La empresa debe mantener una lista de empleados permanentes actualizada. Asimismo, debe realizar y mantener actualizados los registros de afiliación a instituciones de seguridad social y demás registros legales de orden laboral.

En el caso de que la empresa cuente con personal contratado por sus socios comerciales y labore dentro de las instalaciones, deberá asegurarse de que cumplan con los requerimientos establecidos para el resto de sus empleados.

<b>Respuesta:</b>	<b>Notas Explicativas:</b>
	<p>Indique si la empresa cuenta con un sistema o base de datos actualizada, tanto del personal empleado directamente, como aquel contratado a través de una empresa proveedora de servicios:</p> <ul style="list-style-type: none"> <li>• Este personal, deberá estar contratado de acuerdo con las leyes y reglamentos de orden laboral vigentes.</li> </ul>

**9. Seguridad de la información y documentación.**

Deben existir medidas de prevención para mantener la confidencialidad e integridad de la información y documentación generada por los sistemas de la empresa, incluyendo aquellos utilizados para el intercambio de información con otros integrantes de la cadena de suministros. Asimismo, deben existir políticas documentadas que incluyan las medidas contra su mal uso.

**9.1 Clasificación y manejo de documentos.**

Deben existir procedimientos para clasificar documentos de acuerdo a su sensibilidad y/o importancia. La documentación sensible e importante debe ser almacenada en un área segura que solamente permita el acceso a personal autorizado. Se debe identificar el tiempo de vida útil de la documentación y establecer procedimientos para su destrucción.

La empresa deberá conducir revisiones de forma regular para verificar los accesos a la información y asegurarse de que no sean utilizados de manera indebida.

<b>Respuesta:</b>	<b>Notas Explicativas:</b>
	<p>Anexe el procedimiento documentado para el registro, control y almacenamiento de documentación impresa (clasificación y archivo de documentos).</p> <p><i>Recomendación:</i></p> <p>Los procedimientos podrán incluir:</p> <ol style="list-style-type: none"> <li>a) Registro de control para entrega, préstamo, entre otros de documentación.</li> <li>b) Acceso restringido al área de archivos.</li> <li>c) Políticas de almacenamiento y clasificación.</li> <li>d) Un plan de seguridad actualizado que describa las medidas en vigor relativas a la protección de los documentos contra accesos no autorizados, así como contra la destrucción deliberada o la pérdida de los mismos.</li> </ol>

### 9.2 Seguridad de la tecnología de la información.

En el caso de los sistemas automatizados, se deben utilizar cuentas individuales que exijan un cambio periódico de la contraseña. Debe haber políticas, procedimientos y normas de tecnología de informática establecidas que se deben comunicar a los empleados mediante capacitación.

Deben existir procedimientos escritos e infraestructura para proteger a la empresa contra pérdidas, robo, fuga, hackeo y/o secuestro de información, así como un sistema o software establecido para identificar el abuso de los sistemas de tecnología de la información y detectar el acceso inapropiado y/o la manipulación indebida o alteración de los datos comerciales y del negocio, así como un procedimiento escrito para la aplicación de medidas disciplinarias apropiadas a todos los infractores.

Respuesta:	Notas Explicativas:
	<p>Describe el procedimiento para archivar su información y protegerla de posibles pérdidas. Asegúrese de incluir los siguientes puntos:</p> <ul style="list-style-type: none"> <li>● Señale la frecuencia con que se llevan a cabo las copias de respaldo de la información.</li> <li>● Quién tiene acceso a los mismos y quién autoriza la recuperación de la información.</li> </ul> <p>Describe el procedimiento para la protección de sus sistemas informáticos y como garantizan la seguridad de la información, asegúrese de indicar lo siguiente:</p> <ul style="list-style-type: none"> <li>● Indique si los sistemas están protegidos bajo contraseñas y con qué frecuencia son modificadas.</li> <li>● Señale si existen políticas de seguridad de la información para su protección.</li> <li>● Indique los mecanismos o sistemas para detectar el abuso o intrusión de personas no autorizadas a sus sistemas.</li> <li>● Indique las políticas correctivas y/o sanciones en caso de la detección de alguna violación a las políticas de seguridad de la información.</li> </ul> <p>Señale si los socios comerciales tienen acceso a los sistemas informáticos de la empresa. En su caso, indique qué programas y cómo controlan el acceso a los mismos.</p>

	<p>Indique si el equipo de cómputo cuenta con un sistema de respaldo de suministro eléctrico que permita la continuidad del negocio.</p> <p>Los procedimientos referentes al respaldo de la información de la empresa podrán incluir:</p> <ul style="list-style-type: none"> <li>a) Cómo y por cuánto tiempo se almacenan los datos.</li> <li>b) Plan de continuidad del negocio en caso de incidente y de cómo recuperar la información.</li> </ul>
	<ul style="list-style-type: none"> <li>c) Frecuencia y localización de las copias de seguridad y de la información archivada.</li> <li>d) Si las copias de seguridad se almacenan en sitios alternativos a las instalaciones donde se encuentra el CPD (centro de proceso de datos).</li> <li>e) Pruebas de la validez de la recuperación de los datos a partir de copias de seguridad.</li> </ul> <p><i>Recomendación:</i></p> <p>Los procedimientos referentes a la protección de la información de la empresa podrán incluir:</p> <ul style="list-style-type: none"> <li>1. Una política actualizada y documentada de protección de los sistemas informáticos de la empresa de accesos no autorizados y destrucción deliberada o pérdida de la información.</li> <li>2. Detalle si opera con sistemas múltiples (sedes/sitios) y cómo se controlan dichos sistemas.</li> <li>3. Quién es responsable de la protección del sistema informático de la empresa (la responsabilidad no debería estar limitada a una persona, sino a varias, de forma que cada uno pueda controlar las acciones del resto).</li> <li>4. Cómo se conceden autorizaciones de acceso y nivel de acceso al sistema informático (el acceso a la información sensible debería estar limitado al personal autorizado a realizar modificaciones de la información).</li> </ul>

	<ol style="list-style-type: none"> <li>5. Formato de las contraseñas, frecuencia de cambios y quién proporciona esas contraseñas.</li> <li>6. Nombre del cortafuegos "firewall" y anti-virus utilizados (incluir lo relacionado al licenciamiento).</li> <li>7. Eliminación, mantenimiento o actualización de los detalles de usuario.</li> <li>8. Medidas previstas para tratar incidentes en caso de que el sistema se vea comprometido.</li> </ol>
--	---

### 10. Capacitación en seguridad y concientización.

Debe haber un programa documentado de concientización sobre amenazas establecido y mantenido por el personal de seguridad para reconocer y crear conciencia sobre las amenazas de terroristas y contrabandistas en cada punto de la cadena de suministros. Los empleados deben conocer los procedimientos establecidos en la compañía para considerar una situación y cómo denunciarla. Se debe brindar capacitación específica a los empleados en las áreas de seguridad, embarques y recibos; así como también a aquellos que reciben y abren mensajería y paquetería.

#### 10.1 Capacitación y concientización sobre amenazas.

La empresa debe contar con un programa de capacitación y concientización de las políticas de seguridad en la cadena de suministros dirigido a todos sus empleados (operativos y administrativos) y, adicionalmente, poner a su disposición material informativo respecto de los procedimientos establecidos en la compañía para considerar una situación que amenace su seguridad y saber cómo denunciarla.

De igual forma, se debe ofrecer capacitación específica conforme a sus funciones para ayudar a los empleados a mantener la integridad de la carga, realizar la revisión de contenedores, remolques y/o semirremolques, recepción y revisión de mensajería y paquetería, difusión de las políticas, procedimientos y normas de tecnologías de la información (robo, fuga, hackeo y/o secuestro de información), prevención de operaciones con recursos de procedencia ilícita, reconocer conspiraciones internas, proteger los controles de acceso, así como capacitación referente a contrabando, robo de mercancía.

Aunado a los programas de capacitación en seguridad, se debe incluir un programa de concientización sobre consumo de alcohol y drogas. Estos temas deben establecerse como parte de la inducción de nuevos empleados y mantener periódicamente programas de actualización.

Los programas de capacitación deben fomentar la participación activa de los empleados en los controles y mecanismos de seguridad, así como mantener registros de todos los esfuerzos de capacitación que haya brindado la empresa y la relación de quienes participaron en ellos (videos, fotografías, minutas, listas de asistencia, intranet u otro sistema, material didáctico, presentaciones en PowerPoint, folletos, etc).

Respuesta:	Notas Explicativas:
	<p>Indique si cuenta con un programa de capacitación en materia de seguridad y prevención de incidentes de seguridad en la cadena de suministros para todos los empleados que laboren para la empresa (administrativos, operativos, directos o indirectos). Explique brevemente en qué consiste el programa de capacitación y asegúrese de incluir lo siguiente:</p>

	<ul style="list-style-type: none"> <li>• Breve descripción de los temas que se imparten en el programa.</li> <li>• En qué momento se imparten. (Inducción, períodos específicos, derivado de auditorías, incidentes de seguridad, etc.).</li> <li>• Periodicidad de las capacitaciones, así como, las actualizaciones y reforzamiento.</li> <li>• Indique de qué forma se documenta la participación en las capacitaciones de seguridad en la cadena de suministros (videos, fotografías, minutas, listas de asistencias, intranet u otro sistema, material didáctico, presentaciones en PowerPoint, folletos, etc.).</li> <li>• Explique cómo se fomenta la participación de los empleados en cuestiones de seguridad en la cadena de suministros.</li> </ul>
<b>10.2 Concientización a los operadores de los medios de transporte.</b>	

La empresa debe dar a conocer a los operadores de los medios de transporte que utiliza para el traslado de las mercancías que se destinarán al comercio exterior, las políticas de seguridad respecto de procedimientos de carga y descarga, manejo de incidentes de seguridad, cambio de candados en caso de inspección por otras autoridades, entre otros, que se tengan implementados.

En el caso de que el servicio de transporte sea proporcionado por un socio comercial, deberá asegurarse de que los operadores y/o choferes conozcan todas las políticas de seguridad y procedimientos establecidos.

<b>Respuesta:</b>	<b>Notas Explicativas:</b>
	Describa el programa de difusión en materia de seguridad en la cadena de suministros enfocada a los operadores de los medios de transporte y asegúrese de incluir lo siguiente: <ul style="list-style-type: none"> <li>• Indique cómo se lleva a cabo esta difusión.</li> <li>• Señale los temas que se cubren.</li> <li>• En caso de utilizar los servicios de un socio comercial para el traslado de sus mercancías, indique de qué manera se informa a los operadores las políticas de seguridad y procedimientos de la empresa.</li> <li>• Indique de qué forma se documenta la participación en las capacitaciones de seguridad en la cadena de suministros de los operadores de los medios de transporte (videos, listas de asistencia, folletos, etc.).</li> </ul>

	<p><i>Recomendación:</i> Los temas que podrán incluir, de manera enunciativa mas no limitativa, son:</p> <ol style="list-style-type: none"> <li>1. Políticas de acceso y seguridad en las instalaciones.</li> <li>2. Entrega-recepción de mercancía.</li> <li>3. Confidencialidad de la información de la carga.</li> <li>4. Instrucciones de traslado.</li> <li>5. Reportes de accidentes y emergencias.</li> <li>6. Instrucciones para la colocación de candados y/o sellos en caso de la inspección por otras autoridades.</li> <li>7. Instalación y prueba de alarmas de seguridad y de rastreo de unidades, cuando aplique.</li> <li>8. Identificación de los formatos autorizados y documentos que utilizará.</li> </ol>
--	--

### 11. Manejo e investigación de incidentes.

Deben existir procedimientos documentados para reportar e investigar incidentes de seguridad en la cadena de suministros, las acciones a tomar para evitar su recurrencia, así como notificarse al personal de seguridad y/o demás autoridades competentes. La investigación y análisis de incidentes deberá estar documentada (expediente físico y/o electrónico).

#### 11.1 Reporte de anomalías y/o actividades sospechosas.

En caso de detección de anomalías y/o actividades sospechosas relacionadas con la seguridad de la cadena de suministros y de conformidad con sus procesos logísticos, éstas deben notificarse al personal de seguridad, y las demás autoridades competentes, llevando un registro de dichas anomalías y/o actividades inusuales.

<b>Respuesta:</b>	<b>Notas Explicativas:</b>
	<p>Describa el procedimiento para reportar anomalías y/o actividades sospechosas y asegúrese de incluir lo siguiente:</p> <ul style="list-style-type: none"> <li>• Quién es el responsable de reportar los incidentes.</li> <li>• Detalle cómo determina e identifica con qué autoridad comunicarse en distintos supuestos o presunción de actividades sospechosas.</li> <li>• Mencione si lleva un registro del reporte de estas actividades y/o sospechas.</li> </ul>

### 11.2 Investigación y análisis.

Deben existir procedimientos escritos para el análisis e investigación de incidentes de seguridad en la cadena de suministros para determinar su causa, así como acciones correctivas para evitar que vuelvan a ocurrir. La información derivada de esta investigación deberá documentarse y estar disponible en todo momento para las autoridades que así lo requieran.

Esta información deberá incluir la documentación generada para llevar a cabo la operación de comercio exterior de las mercancías afectadas que permita identificar cada uno de los procesos por los que atravesó la mercancía, hasta el punto en que se detectó la incidencia y que permita reconocer la vulnerabilidad de la cadena.

Respuesta:	Notas Explicativas:
	<p>Describa el procedimiento documentado para iniciar una investigación en caso de ocurrir algún incidente y asegúrese de incluir lo siguiente:</p> <ul style="list-style-type: none"> <li>● Responsable de llevar a cabo la investigación.</li> <li>● Documentación que integra el expediente de la investigación del incidente de seguridad.</li> </ul> <p>Los documentos a incluir en el expediente derivado de la investigación, de manera enunciativa mas no limitativa, podrán ser:</p> <ul style="list-style-type: none"> <li>● Información general del embarque, orden de compra.</li> <li>● Solicitud de transporte; confirmación de medio de transporte; identificación del operador de transporte (registros de acceso, salida, registro de las inspecciones de seguridad, etc.).</li> <li>● Formatos de inspección del contenedor; orden de salida; registros de entrega;</li> <li>● Videos de sistema de CCTV.</li> <li>● Documentación generada para el transportista (lista de empaque, carta porte, hoja de instrucciones).</li> <li>● Documentación generada para socios comerciales (descripción de mercancías, proformas, CFDI o documentos equivalentes, etc.).</li> <li>● Documentación generada por el socio comercial (pedimentos, manifiestos, reportes de seguimiento e inspección, videos en su caso, etc.)</li> <li>● Reporte de seguimiento y monitoreo de la unidad (rastreo del GPS).</li> </ul>



E4.



### Perfil del Agente Aduanal.



Primera Vez: <input type="checkbox"/>	Renovación: <input type="checkbox"/>
<hr/>	
	Adición: <input type="checkbox"/>
	Modificación: <input type="checkbox"/>
Los datos que proporcione sustituirán los que proporcionó cuando solicitó su autorización.	

Acuse de Recibo
-----------------

#### Información General.

El objetivo de este Perfil es asegurar que el Agente Aduanal implemente prácticas y procesos de seguridad, basándose en los criterios mínimos establecidos en el presente perfil, que ayuden a fortalecer la cadena de suministro mitigando el riesgo de contaminación en los embarques con productos ilícitos y asimismo reduciendo el riesgo de incurrir en incidencias durante el despacho aduanero de las mercancías.

Los agentes aduanales interesados en obtener la autorización a que se refiere la regla 7.1.5., de las RGCE vigentes, deberán tener procesos documentados y verificables. Asimismo, el Agente Aduanal que se encuentre interesado en la autorización que se mencionó anteriormente deberá integrar los criterios exigidos en el presente documento al modelo o diseño empresarial que tenga establecido, buscando durante la implementación de los estándares en materia de seguridad, la aplicación de una cultura de análisis que soporte la toma de decisiones acorde a los valores, la misión, la visión, los códigos de ética y conducta del propio Agente Aduanal.

Es importante mencionar que los alcances de los criterios mínimos de seguridad exigidos en el presente perfil son aplicables a la operación esencial que realiza el Agente Aduanal, principalmente a los procesos relacionados con el despacho aduanero de mercancías.

Asimismo, y tomando en cuenta la variedad de servicios logísticos integrados que puede brindar actualmente un agente aduanal a sus clientes, se contemplan ciertos criterios adicionales a cumplir, específicamente a los agentes aduanales que concentran o que cuentan con patios de resguardo y/o maniobras para los medios de transporte de mercancías objeto de comercio exterior en las mismas instalaciones donde presten sus servicios.

**Instrucciones de llenado:**

1. Deberá llenar un perfil por cada una de las instalaciones asociadas a la aduana de adscripción así como por cada una de las instalaciones asociadas a las aduanas adicionales de la patente aduanal. Esta información deberá coincidir con lo manifestado en su solicitud para Socio Comercial Certificado de Agente Aduanal.
2. Detallar cómo el agente aduanal cumple o excede con lo establecido en cada uno de los numerales conforme a lo que se indica.
3. El formato de este documento, se encuentra dividido, en dos secciones, como se detalla a continuación:

**1. Estándar**

Descripción del estándar

**1.1 Sub-estándar**

Descripción del sub-estándar

Respuesta	Notas Explicativas
	Describa y/o anexe... <ul style="list-style-type: none"> <li>• Puntos a destacar...</li> </ul> <i>Recomendación:</i> <ol style="list-style-type: none"> <li>1. ...</li> </ol>

4. Indicar cómo cumple con lo establecido en cada uno de los sub-estándares, por lo que deberá anexar los procedimientos en idioma español, estos procedimientos deben caracterizarse por describir o definir el objetivo que persigue el documento, el inicio y fin del proceso, indicadores de medición, requisitos, documentos o formatos a utilizar, responsables, por mencionar algunos.
5. En los casos en los que se requiera solo una explicación del procedimiento, esta deberá ser detallada y colocarse en el campo de **“Respuesta”**.

El campo, referente a las **“Notas Explicativas”** es una guía respecto a los puntos que se deben incluir en la “Respuesta” de cada sub-estándar, señalando de manera indicativa aquellos puntos que no deben excluirse de su respuesta.

De la misma forma, en algunos de los campos de “Notas explicativas”, se incluyen **“Recomendaciones”**, las cuales pretenden ser una guía en el caso de que, previo a la presentación de este documento, no se cuente con lo solicitado, y de esta manera pueda coadyuvar a elaborarse e implementarse, teniendo como una base dicha sugerencia. En este sentido, se debe entender que cualquier recomendación aquí indicada, no es considerada como una obligación.

6. Una vez contestado este Perfil del Agente Aduanal, deberá anexarlo a la Solicitud de Registro en el Esquema de Certificación de Empresas a que se refiere el primer párrafo de la regla 7.1.5., fracción II, inciso b).

Para efectos de verificar lo manifestado en el párrafo anterior, el SAT a través de la AGACE, podrá realizar una inspección a la instalación, con el exclusivo propósito de verificar lo manifestado en este documento.

7. Cualquier "Perfil del Agente Aduanal" incompleto no será procesado.
8. Cualquier pregunta relativa a la Solicitud de Registro en el Esquema de Certificación de Empresas y el Perfil del Agente Aduanal, favor de dirigirla a los contactos que aparecen en el Portal del SAT.
9. En el caso de ser autorizado con el Registro en el Esquema de Certificación de Empresas, este formato deberá ser actualizado anualmente, de conformidad con lo establecido en la regla 7.2.1., cuarto párrafo, fracción I.
10. Para la renovación del socio comercial certificado se someterá al procedimiento marcado en la regla 7.2.3.
11. Derivado de la emisión de la autorización, podrían resultar "requerimientos específicos" los cuales deben solventarse en el plazo que señale la autoridad para tales efectos.

#### Datos de la Instalación

Deberá llenar un perfil por cada una de las instalaciones asociadas a la aduana de adscripción, así como por cada una de las instalaciones asociadas a las aduanas adicionales bajo la patente aduanal.

<b>Información del Agente Aduanal</b>	de		
Nombre del Agente Aduanal _____	Patente : _____		
	Autorización: _____		
	Adscripción: _____		
Adscripción: _____			
Aduanas Autorizadas (nombre) :			
Nombre y/o Denominación de la instalación:			
_____			
Tipo de Instalación			
(oficinas administrativas, instalaciones con servicio de			
almacenaje de mercancía o transporte, etc.):			
_____			
_____	_____	_____	
Calle	Número y/o letra exterior	Número y/o letra interior	
_____	_____	_____	
Colonia	Código Postal	Municipio/Delegación	Entidad Federativa
_____	_____	_____	_____
Antigüedad de la Instalación (años de operación)		Actividad preponderante	
_____		_____	

Tipos de servicios:

Realiza validación de pedimentos en esta instalación:

No. de operaciones promedio mensual (EXP): \_\_\_\_\_ (Por medio de transporte, marítimo, aéreo, terrestre, ferroviario, etc.)

No. de operaciones promedio mensual (IMP): \_\_\_\_\_ (Por medio de transporte, marítimo, aéreo, terrestre, ferroviario, etc.)

Número de empleados total de esta instalación: \_\_\_\_\_ Superficie de la Instalación (M<sup>2</sup>): \_\_\_\_\_

**Certificaciones en programas de seguridad: (Favor de indicar si esta instalación cuenta con una certificación por alguno de los siguientes programas)**

**Programas de Seguridad en la Cadena de Suministros**

Si

No

Programa:

Registro:

Organismo

Certificador:

**Certificaciones: (Favor de indicar si cuenta con certificaciones que consideren que impactan en el proceso de su cadena de suministros, por ejemplo: ISO 9000; Procesos Logísticos Confiables, entre otros)**

Nombre:

Categoría:

Vigencia:

Nombre:

Categoría:

Vigencia:

Nombre:

Categoría:

Vigencia:

### 1. Planeación de la seguridad en la cadena de suministros.

El Agente Aduanal debe elaborar políticas y procedimientos documentados para llevar a cabo un análisis que le permita la identificación de riesgos y debilidades en su cadena de suministros con el objeto de implementar estrategias que ayuden a mitigar el riesgo en sus operaciones.

Asimismo, se deberá llevar a cabo de forma sistemática una gestión del riesgo mediante la identificación y el análisis que permita una evaluación y tratamiento del mismo.

**1.1 Análisis de riesgo.**

El Agente Aduanal debe tener medidas para identificar, analizar y mitigar los riesgos de seguridad a lo largo de la cadena de suministro, incluyendo sus instalaciones. Por lo anterior, debe contar con un procedimiento escrito y verificable para determinar el riesgo en todas sus operaciones, basado en el modelo de su organización (ejemplo: ubicación de las instalaciones, tipo de mercancía y país de origen, volumen, clientes, proveedores, rutas, contratación de personal, clasificación y manejo de documentos, tecnología de la información, amenazas potenciales, etc.) que le permita implementar y mantener medidas de seguridad apropiadas.

Este procedimiento debe ejecutarse por lo menos una vez al año, de manera que permita identificar otras amenazas o riesgos que se consideren en su operación y en la cadena de suministro, por el resultado de algún incidente o que se originen por cambios en las condiciones iniciales de las instalaciones y procesos del agente aduanal, así como para identificar que las políticas, procedimientos y otros mecanismos de control y seguridad se estén cumpliendo.

<b>Respuesta:</b>	<b>Notas Explicativas:</b>
	<p>Indique cuales son las fuentes de información utilizadas para calificar los riesgos durante la fase de análisis.</p> <p>Anexe el procedimiento documentado para identificar riesgos en sus operaciones diarias a lo largo de la cadena de suministro y en sus instalaciones, el cual debe incluir como mínimo los siguientes puntos.</p> <ul style="list-style-type: none"> <li>• Periodicidad con que revisa y/o actualiza el análisis de riesgo.</li> <li>• Aspectos y/o áreas que el agente aduanal incorpora al análisis de riesgo.</li> <li>• Metodología o técnicas utilizadas para realizar el análisis de riesgo.</li> <li>• Responsables de revisar y/o actualizar el análisis de riesgo de la empresa.</li> </ul> <p>Asimismo, el procedimiento documentado para identificar riesgos en la cadena de suministro y sus instalaciones, deberá contemplar el proceso de apreciación y gestión del riesgo, e incluir los siguientes aspectos:</p>

	<ul style="list-style-type: none"> <li>• Establecimiento de un contexto (cultural, político, legal, económico, geográfico, social, etc.).</li> <li>• Identificación de los riesgos en su cadena de suministros y sus instalaciones.</li> <li>• Análisis del riesgo (causas, consecuencias, probabilidades y controles existentes para determinar el nivel de riesgo como “alto”, “medio” y “bajo”).</li> <li>• Evaluación del riesgo (toma de decisiones para determinar los riesgos a tratar y prioridad para implementar el tratamiento).</li> <li>• Tratamiento del riesgo (aplicación de alternativas para cambiar la probabilidad de que los riesgos ocurran).</li> <li>• Seguimiento y revisión del riesgo (monitoreo de los resultados del análisis de riesgo y verificación de la eficacia de su tratamiento).</li> </ul> <p><b>Recomendación:</b></p> <p>Se sugiere utilizar las técnicas de administración, gestión y evaluación de riesgos de acuerdo a las normas internacionales ISO 31000, ISO 31010 e ISO 28000 que, de acuerdo a su modelo de negocio, deban implementar.</p>
--	---

<b>1.2 Políticas de seguridad.</b>	
Los agentes aduanales deben contar con políticas orientadas a prevenir, asegurar y reconocer amenazas en la seguridad de la cadena de suministro, como lo son el contrabando, tráfico de armas, personas, mercancías prohibidas, actos de terrorismo, así como en el intercambio de información, reflejadas en los procedimientos correspondientes.	
<b>Respuesta:</b>	<b>Notas Explicativas:</b>
	Enuncie las políticas en materia de seguridad en la cadena de suministros e instalaciones, quién es el responsable de su revisión, así como la periodicidad con la que se lleva a cabo su actualización.

### 1.3 Auditorías internas en la cadena de suministros.

Además del monitoreo de rutina en control y seguridad, es necesario programar y realizar auditorías por lo menos una vez al año que permita evaluar todos los procesos en materia de seguridad en la cadena de suministros.

Las auditorías deben ser realizadas por personal autorizado y, en lo posible, independientes de la actividad auditada, aunque pueden ser parte de la organización. Se debe establecer un procedimiento documentado para su realización. Si bien es necesario que las auditorías sean exhaustivas, su enfoque se debe ajustar al tamaño de la organización, de los riesgos.

La alta gerencia de la organización debe revisar los resultados de las auditorías, analizar las causas y emprender las acciones correctivas y/o preventivas requeridas. El proceso de revisión debe garantizar que se recoja la información necesaria para permitir que la gerencia realice esta evaluación. La revisión debe estar documentada.

Respuesta:	Notas Explicativas:
	<p>Describa el procedimiento documentado para llevar a cabo una auditoría interna, enfocada en la seguridad en la cadena de suministros, asegúrese de incluir los siguientes puntos:</p> <ul style="list-style-type: none"> <li>• Señalar el tipo de auditorías internas o externas, en materia de seguridad en la cadena de suministros, que tienen implementadas por parte del agente aduanal.</li> <li>• Indique quienes participan en ellas, y los registros que se efectúan del mismo, así como periodicidad con la que se llevan a cabo.</li> <li>• Indique si la gerencia o el agente aduanal verifica el resultado de las auditorías en materia de seguridad, y si realiza y/o implementa acciones preventivas, correctivas y de mejora.</li> </ul>

### 1.4 Planes de contingencia y/o emergencia relacionados con la seguridad de la cadena de suministros.

Debe existir un plan de contingencias documentado relacionado con la seguridad de la cadena de suministro y sus instalaciones para asegurar la continuidad del negocio en el caso de una situación que afecte el desarrollo normal de las actividades y las operaciones de comercio exterior.

Dichos planes se deben de comunicar al personal administrativo y operativo mediante programas de difusión y capacitaciones periódicas, así como realizar pruebas, ejercicios prácticos o simulacros de los planes de contingencia y emergencia para constatar su efectividad, mismos de los que deberá mantener un registro (por ejemplo: reportes de resultados, minutas, videograbaciones, fotografías, etc.).

Respuesta:	Notas Explicativas:
	<p>Anexar el plan de contingencia y/o emergencias relacionado con la seguridad de la cadena de suministros y sus instalaciones, en caso de una situación de emergencia o de seguridad, que afecte el desarrollo normal de las actividades de comercio exterior (cancelación o suspensión de patente, cierre de aduanas, actividades de comercio exterior consideradas de riesgo conforme a su análisis, actos de terrorismo, bloqueos, robos, accidentes, etc.).</p> <p>Este procedimiento debe incluir, de manera enunciativa mas no limitativa, lo siguiente:</p> <ol style="list-style-type: none"> <li>1. Qué situaciones contempla;</li> <li>2. Qué mecanismos utiliza para difundir y asegurarse que estos planes sean efectivos.</li> <li>3. Incluir la realización de simulacros y cómo se documentan.</li> </ol>

## 2. Seguridad física.

El agente aduanal debe contar con mecanismos establecidos para impedir, detectar o disuadir la entrada de personal no autorizado a sus instalaciones, y en su caso, patios para los medios de transporte de mercancías ubicados en las mismas instalaciones, así como el área donde se resguarda la información sensible. Conforme al análisis de riesgos del agente aduanal, las áreas sensibles identificadas en sus instalaciones deberán tener barreras físicas, elementos de control y disuasión contra el acceso no autorizado.

### 2.1 Instalaciones.

Las instalaciones deben estar construidas con materiales que puedan resistir accesos no autorizados. Se deben realizar inspecciones periódicas documentadas para mantener la integridad de las estructuras, y en el caso de haberse detectado una irregularidad, efectuar la reparación correspondiente. Asimismo, se deben tener identificados plenamente los límites territoriales, así como los diversos accesos, rutas internas y la ubicación de los edificios.



Respuesta:	Notas Explicativas:
	<p>Indique los materiales predominantes con los que se encuentran construidas las instalaciones (por ejemplo, de estructura de metal y paredes de lámina, paredes de ladrillo, concreto, malla ciclónica, entre otros.), y señale de qué forma se lleva a cabo la revisión y mantenimiento de las estructuras.</p> <p>Anexe un plano de distribución o arquitectónico de las instalaciones, donde se puedan identificar los límites de las instalaciones, rutas de acceso, salidas de emergencia, ubicación de los edificios u oficinas, así como las colindancias.</p>

### 2.2 Accesos en puertas y casetas.

Las puertas de entrada o salida de personal y/o vehículos de las instalaciones del agente aduanal o en su caso el acceso a los patios para los medios de transporte de mercancías ubicados en el mismo lugar, deben ser atendidas y/o supervisadas ya sea por medio de personal propio debidamente capacitado o bien por personal de seguridad privada. La cantidad de puertas de acceso debe mantenerse al mínimo necesario.

Respuesta:	Notas Explicativas:
	<p>Indique cuantas puertas y/o accesos existen en las instalaciones, así como el horario de operación de cada una, e indique de qué forma son monitoreadas (En caso de tener personal asignado, indicar la cantidad).</p> <p>Detalle si existen puertas y/o accesos bloqueados, o permanentemente cerradas.</p>

### 2.3 Bardas perimetrales.

Las bardas perimetrales y/o barreras periféricas deben instalarse para asegurar las instalaciones del agente aduanal, con base en un análisis de riesgo. En el caso de contar con patio para los medios de transporte de mercancías ubicados en las mismas instalaciones deberá estar delimitado, así como el lugar donde exista cualquier maniobra y/o manejo de la carga según corresponda. Estas deben ser inspeccionadas regularmente y llevar un registro de la revisión con la finalidad de asegurar su integridad e identificar daños.

Respuesta:	Notas Explicativas:
	<p>Describa el tipo de cerca, barrera periférica y/o bardas con las que cuentan las instalaciones del agente aduanal, asegúrese de no excluir los siguientes puntos:</p> <ul style="list-style-type: none"> <li>• Señale las características de las mismas (material, dimensiones, etc.).</li> <li>• En caso de no contar con bardas, favor de justificar detalladamente la razón.</li> <li>• Periodicidad con la que se verifica la integridad de las bardas perimétricas, y los registros que se llevan a cabo.</li> </ul> <p>En caso de contar con patio para medios de transporte en sus instalaciones, describa como se encuentra delimitado.</p> <p><b>Recomendación:</b></p> <p>El procedimiento para la inspección de las bardas perimétricas podrá incluir:</p> <ol style="list-style-type: none"> <li>a) Personal responsable para llevar a cabo el proceso.</li> <li>b) Cómo y con qué frecuencia se llevan a cabo las inspecciones de las cercas, bardas perimétricas y/o periféricas y los edificios.</li> <li>c) Cómo se lleva a cabo el registro de la inspección.</li> <li>d) Quién es el responsable de verificar que las reparaciones y/o modificaciones cumplan con las especificaciones técnicas y requisitos de seguridad necesarias.</li> </ol>

**2.4 Estacionamientos.**

En el caso de contar con estacionamientos en las instalaciones el acceso a los mismos debe ser controlado y monitoreado. Se debe prohibir que los vehículos privados (de empleados, visitantes, proveedores y contratistas, entre otros) se estacionen en su caso dentro del patio para medios de transporte, así como en áreas adyacentes.

<b>Respuesta:</b>	<b>Notas Explicativas:</b>
	<p>Describa el procedimiento para el control y monitoreo de los estacionamientos, asegúrese de no excluir los siguientes puntos:</p> <ul style="list-style-type: none"> <li>• Responsables de controlar y monitorear el acceso a los estacionamientos.</li> <li>• Identificación de los estacionamientos (en su caso) especifique si el estacionamiento de empleados, visitantes, se encuentra separado de las áreas de almacenaje y manejo de mercancías.</li> <li>• Cómo se lleva a cabo el control de entrada y salida de vehículos a las instalaciones. (Indicar los registros que se realizan para el control del estacionamiento y los mecanismos de control existentes, por ejemplo: tarjetones, tarjetas lectoras, corbatines, etc.).</li> <li>• Políticas o mecanismos (en su caso) para no permitir el ingreso de vehículos privados a las áreas de almacenaje y manejo de mercancía.</li> </ul>

**2.5 Control de llaves y dispositivos de cerraduras.**

Las ventanas, puertas, así como las cercas interiores y exteriores deberán asegurarse con dispositivos de cierre, estos dispositivos se deben implementar con base en el análisis de riesgo del agente aduanal. Asimismo deben contar con procedimientos documentados para el manejo, resguardo, asignación y control de las llaves en las instalaciones, llevando un registro y establecer cartas responsivas firmadas de las personas que cuentan con llaves o accesos autorizados conforme a su nivel de responsabilidad y labores dentro su área de trabajo.

Respuesta:	Notas Explicativas:
	<p>Anexe el o los procedimientos documentados para el control, resguardo, asignación y manejo de las llaves de las instalaciones, oficinas y áreas interiores. Asegúrese que dichos procedimientos incluyan los siguientes puntos:</p> <ul style="list-style-type: none"> <li>• Responsables de administrar y controlar la seguridad de las llaves.</li> <li>• Formato y/o registro de control para el préstamo de llaves.</li> <li>• Tratamiento de pérdida o no devolución de llaves.</li> <li>• Señalar si existen áreas en las que se acceda con dispositivos electrónicos y/o algún otro mecanismo de acceso.</li> </ul>

### 2.6 Alumbrado.

El alumbrado dentro y fuera de las instalaciones debe permitir una clara identificación de personas, material y/o equipo que ahí se encuentre, incluyendo las siguientes áreas: entradas, salidas, bardas perimetrales y/o periféricas, cercas interiores y áreas de estacionamiento en su caso. Se debe contar con un sistema de emergencia y/o respaldo en las áreas sensibles.

Respuesta:	Notas Explicativas:
	<p>Describa el procedimiento para la operación y mantenimiento del sistema de iluminación. Asegúrese de no excluir los siguientes puntos:</p> <ul style="list-style-type: none"> <li>• Señale qué áreas se encuentran iluminadas y cuáles cuentan con sistema de respaldo (Indique si cuenta con una planta de poder auxiliar o algún otro mecanismo para suministrar energía eléctrica en caso de alguna contingencia).</li> <li>• De qué manera se cerciora que el sistema de iluminación tenga continuidad ante la falta de suministro en cada una de las áreas de las instalaciones, de manera que permita una clara identificación del personal, material y/o equipo que ahí se encuentra.</li> </ul> <p>El procedimiento debe incluir:</p> <ol style="list-style-type: none"> <li>a) Responsable del control de los sistemas de iluminación.</li> <li>b) Cómo se controla el sistema de iluminación.</li> <li>c) Horarios de funcionamiento.</li> <li>d) Identificación de áreas con iluminación permanente.</li> <li>e) Programa de mantenimiento y revisión.</li> </ol>

### 2.7 Sistemas de alarma y circuito cerrado de televisión y video vigilancia (CCTV).

Los sistemas de alarmas y de circuito cerrado de televisión (CCTV) se deben utilizar para vigilar, notificar o disuadir accesos no autorizados y actividades prohibidas en las instalaciones y notificar al área correspondiente, además de utilizarse como herramienta de prueba en investigaciones derivadas de algún incidente de seguridad.

Estos sistemas deberán colocarse, vigilarse y monitorearse de acuerdo a un análisis de riesgo previo de tal forma que se mantengan vigiladas y monitoreadas las áreas que impliquen el acceso de personal, visitantes y proveedores, y en su caso las áreas de acceso para vehículos de pasajeros y vehículos de carga.

Dichos sistemas deben permitir una clara identificación del área o ambiente que vigila, estar permanentemente grabando y mantener un respaldo de las grabaciones por lo menos de un mes, con la finalidad de tener los elementos necesarios para destinar responsabilidades en caso de un incidente de seguridad.

El sistema de CCTV, debe contar con un procedimiento documentado de operación que incluya la supervisión del buen estado del equipo y la verificación de la correcta posición de las cámaras, indicando la frecuencia con la que debe realizar el respaldo de las grabaciones, así como los responsables de su operación. Dicho sistema deberá tener un acceso restringido.

Respuesta:	Notas Explicativas:
	<p>Indique si tiene contratado un servicio de central de alarmas externo, y en su caso, describa los siguientes puntos:</p> <ul style="list-style-type: none"> <li>• Indique si las puertas y ventanas tienen sensores de alarma o sensores de movimiento.</li> <li>• Procedimiento a seguir en caso de activarse una alarma.</li> </ul> <p>Describa el procedimiento documentado para la operación del sistema de CCTV, asegúrese de no excluir los siguientes puntos:</p> <ul style="list-style-type: none"> <li>• Indique el número de cámaras de CCTV instaladas, características técnicas y su ubicación. (Detalle si cubre los puntos de entrada y salida de las instalaciones, para cubrir el movimiento de vehículos e individuos, así como el lugar de almacenaje de los vehículos).</li> <li>• Señale la ubicación del sistema de CCTV, dónde se localizan los monitores, quién los revisa, así como los horarios de operación, y en su caso, si existen estaciones de monitoreo remoto.</li> <li>• Indique si las grabaciones se revisan periódicamente y de qué forma. (aleatoria, cada semana, eventos especiales, áreas restringidas, etc.).</li> <li>• Indique por cuánto tiempo se mantienen estas grabaciones. (Debiendo ser por lo menos de un mes).</li> <li>• Indique si el sistema de CCTV se encuentra respaldado por una planta de poder eléctrica o algún otro mecanismo para suministrar energía eléctrica.</li> </ul>

### 3. Controles de acceso físico.

Los controles de acceso físico, son mecanismos o procedimientos que previenen e impiden la entrada no autorizada a las instalaciones, mantienen control de ingreso a personal administrativo y/o visitantes, así como a los operadores/choferes de los medios de transporte en su caso y protegen los bienes del agente aduanal.

Los controles de acceso deben incluir la identificación de todos los empleados, visitantes y proveedores en todos los puntos de entrada. Asimismo, se deben mantener registros y evaluar permanentemente los mecanismos o procedimientos documentados de ingreso a las instalaciones, siendo la base para comenzar a integrar la seguridad como una de las funciones primordiales dentro de las mismas.

#### 3.1 Personal de seguridad.

De acuerdo a su análisis de riesgo, el agente aduanal debe contar con personal de seguridad y vigilancia. Este personal desempeña un rol importante en la protección física de las instalaciones y en su caso del patio donde se resguardan los vehículos de carga, así como para controlar el acceso de todas las personas al inmueble.

El personal de seguridad, deberá contar con un procedimiento documentado para llevar a cabo sus funciones, y tener pleno conocimiento de los mecanismos y procedimientos en situaciones de emergencia, detección de personas no autorizadas, ó cualquier incidente en las instalaciones.

Asimismo, el agente aduanal deberá contar con dispositivos y/o sistemas de comunicación con la finalidad de tener un contacto inmediato con el personal de seguridad y/o con las autoridades correspondientes.

Respuesta:	Notas Explicativas:
	<p>Describa el procedimiento documentado para la operación del personal de seguridad, y asegúrese de incluir los siguientes puntos:</p> <ul style="list-style-type: none"> <li>• Describa el procedimiento que el personal debe realizar para contactar al personal de seguridad o en su caso, con la autoridad correspondiente.</li> <li>• Indique qué aparatos de comunicación utiliza el personal de seguridad (teléfonos fijos, celulares, radios, sistema de alarma, etc.)</li> <li>• Indique el número de personal de seguridad que labora en las instalaciones del agente aduanal;</li> <li>• Señale los cargos y/o funciones del personal, y horarios de operación.</li> <li>• En caso de contratarse un servicio externo, proporcionar los datos generales de la empresa (RFC, razón social y domicilio), especificar número de personal empleado, detalles de operación, registros, reportes, etc.</li> <li>• En caso de contar con personal armado; describa el procedimiento para el control y resguardo de las armas.</li> </ul>

### 3.2 Identificación de los empleados, visitantes y proveedores.

Debe existir un sistema de identificación de empleados, visitantes y proveedores con fines de acceso a las instalaciones. Los empleados sólo deben tener acceso a aquellas áreas que necesiten para desempeñar sus funciones. Los visitantes y proveedores deberán presentar identificación oficial con fotografía con fines de documentación a su llegada y se deberá llevar un registro. Todos los visitantes deberán estar acompañados por personal que labore con el agente aduanal durante su permanencia en las instalaciones.

La gerencia o el personal de seguridad del agente aduanal, deben controlar adecuadamente la entrega y devolución de insignias de identificación de empleados, visitantes y proveedores y asegurarse que porten siempre en un lugar visible la identificación proporcionada. Este procedimiento deberá estar documentado, así como los procedimientos para la entrega, devolución y cambio de dispositivos de acceso (por ejemplo, llaves, gafetes, credenciales, tarjetas de proximidad, etc.).

Respuesta:	Notas Explicativas:
	<p>Anexe el procedimiento documentado para el control de las identificaciones.</p> <p>Describa el procedimiento para la identificación de los empleados, y asegúrese de incluir los siguientes puntos:</p> <ul style="list-style-type: none"> <li>• Mecanismos de identificación (gafete y/o credencial con foto, uniforme, control de acceso, biométricos, tarjetas de proximidad, etc.).</li> <li>• Indique cómo se identifica al personal contratado por un socio comercial, que labore dentro de las instalaciones. (Contratistas, Sub-contratados, etc.).</li> </ul> <p>Describa cómo el agente aduanal entrega, cambia y retira las identificaciones y controles de acceso del empleado y asegúrese de incluir las áreas responsables de autorizarlas y administrarlas.</p> <p>Describa el procedimiento para el control de acceso de los visitantes y proveedores, asegúrese de no excluir los siguientes puntos:</p> <ul style="list-style-type: none"> <li>• Señale qué registros se llevan a cabo (Formatos personales por cada visita, bitácoras).</li> <li>• Señale quién es la persona responsable de acompañar al visitante y/o proveedor, y si existen áreas restringidas para su ingreso.</li> </ul>

### 3.3 Procedimiento de identificación y retiro de personas o vehículos no autorizados.

El agente aduanal debe contar con procedimientos documentados que especifiquen como identificar, enfrentar o reportar a personas y/o vehículos no autorizados o identificados, dicho procedimiento debe ser comunicado al personal responsable mediante capacitación. La capacitación debe estar documentada.

Respuesta:	Notas Explicativas:
	<p>Anexe el procedimiento documentado para identificar, enfrentar o reportar personas y/o vehículos no autorizados o identificados. El procedimiento deberá incluir:</p> <ul style="list-style-type: none"> <li>a) Personal responsable.</li> <li>b) Designar a una persona o área responsable para ser informado de los incidentes de seguridad.</li> <li>c) Indicaciones para enfrentar y dirigirse al personal no identificado.</li> <li>d) Señalar en qué casos deberá reportarse a las autoridades correspondientes.</li> <li>e) Señalar cómo se lleva a cabo el registro de los incidentes y las medidas adoptadas en cada caso.</li> </ul>

### 3.4 Entregas de mensajería y paquetería.

La mensajería y paquetería destinada al agente aduanal o a su personal debe ser examinada a su llegada y antes de ser distribuida al área correspondiente. Asimismo, el agente aduanal deberá de tener un procedimiento documentado para la recepción y revisión de mensajería y paquetería, el cual debe ser comunicado al personal responsable mediante capacitación. La capacitación debe estar documentada.

Respuesta:	Notas Explicativas:
	<p>Describa el procedimiento para la recepción y revisión de mensajería y paquetería y asegúrese de incluir lo siguiente:</p> <ul style="list-style-type: none"> <li>• Personal encargado de llevar a cabo el procedimiento.</li> <li>• Indique cómo se identifica al personal o proveedor del servicio. (Señale si requiere de procedimiento adicional al de acceso a proveedores).</li> </ul>



	<ul style="list-style-type: none"> <li>• Señale como se lleva a cabo la revisión de la mensajería y/o paquetes que mecanismo utiliza, los registros que se llevan a cabo y en su caso, los incidentes detectados.</li> <li>• Describa las características o elementos para determinar qué mensajería y/o paquetería es sospechosa.</li> <li>• Señale qué acción realiza en el caso de detectar mensajería y/o paquetes sospechosos.</li> </ul>
--	--

#### 4. Socios comerciales.

El Agente Aduanal debe contar con procedimientos escritos y verificables para la selección y contratación de socios comerciales (sociedades con otros agentes aduanales, corresponsalías, empresas manufactureras, almacenes, empresas transportistas, vendedores, clientes, proveedores de servicios, empresas que brinden el servicio de digitalización de documentos, etc.) y de acuerdo a su análisis de riesgo, exigir que cumplan con las medidas de seguridad para fortalecer la cadena de suministros internacional.

##### 4.1 Criterios de selección.

Deben existir procedimientos documentados para la selección, seguimiento y/o renovación de relaciones comerciales con los asociados de negocio o proveedores, que incluyan entrevistas, verificación de referencias, métodos de evaluación y uso de la información proporcionada. La información derivada de la investigación y/o evaluación de los asociados de negocio y/o proveedores deberá documentarse y estar integrada por un expediente (físico o electrónico).

El Agente Aduanal debe contar con el procedimiento escrito para la identificación de actividades vulnerables establecidas en el artículo 17, fracción XIV, así como para dar cumplimiento a las obligaciones establecidas en el artículo 18 de la LFPIORPI.

Respuesta:	Notas Explicativas:
	<p>Anexar el procedimiento documentado para la selección de socios comerciales, esto comprende cualquier tipo de cliente o proveedor, que tenga una relación comercial con el agente aduanal y asegúrese de incluir los siguientes puntos:</p> <ul style="list-style-type: none"> <li>• Qué información es requerida a su socio comercial.</li> </ul>

	<ul style="list-style-type: none"> <li>• Qué aspectos son revisados e investigados. (el resultado de la investigación debe integrarse en el expediente).</li> <li>• Indique si mantiene un expediente físico o electrónico de cada uno de sus socios comerciales.</li> <li>• Para el caso de los proveedores, señale de qué manera se evalúan los servicios de su socio comercial y qué puntos revisa.</li> </ul> <p>Asimismo, los expedientes por cada uno de ellos deben contener al menos los documentos que los identifiquen fiscal y administrativamente dependiendo el tipo de relación que se tenga con el socio comercial. Considerando los siguientes:</p> <ul style="list-style-type: none"> <li>• Encargo conferido: Lo otorgará en original independiente del que haya entregado en forma electrónica, por cada operación de comercio exterior que realice.</li> <li>• Copia del mandato o poder del representante legal en su caso.</li> <li>• Copia certificada de acta constitutiva de la empresa (debidamente identificada ante el Registro Público de la Propiedad y el Comercio).</li> <li>• Alta en el RFC del importador o exportador.</li> <li>• Aviso de cambio de domicilio fiscal, en su caso.</li> </ul> <p>Copia de identificación oficial con fotografía del importador/exportador y del representante legal, en caso de ser persona moral.</p>
--	--

	<p>Anexar el procedimiento documentado para dar cumplimiento a la LFPIORPI, el cual debe contener como mínimo:</p> <ul style="list-style-type: none"> <li>• Acciones a tomar cuando se identifica alguna de las actividades vulnerables marcadas en la Ley citada.</li> <li>• Avisos ante la SHCP.</li> <li>• Integración de expedientes de los clientes susceptibles a esta Ley.</li> </ul> <p><b>Recomendación:</b></p> <p>El expediente podría incluir lo siguiente:</p> <ul style="list-style-type: none"> <li>• Datos de la empresa (nombre, RFC, actividad, etc.).</li> <li>• Datos del representante legal;</li> <li>• Comprobante de domicilio.</li> <li>• Referencias comerciales.</li> <li>• Contratos, acuerdos y/o convenios de confidencialidad;</li> <li>• Políticas de seguridad.</li> <li>• En su caso, certificado o número de certificación en los programas de seguridad a los que pertenezca.</li> </ul>
--	--

#### 4.2 Requerimientos en seguridad.

El Agente Aduanal debe contar con un procedimiento documentado en el que, de acuerdo a su análisis de riesgo, solicite requisitos adicionales en materia de seguridad a aquellos socios comerciales que intervengan en su cadena de suministro tales como transportistas, empresas de seguridad privada, prestadoras de servicio para carga y descarga de mercancía, corresponsalías, además de los que arroje el análisis efectuado.

Estos requisitos deberán estar basados en los requisitos mínimos de seguridad establecidos por la AGACE de manera genérica, o en caso de existir, el “Perfil” específico para cada actor de la cadena de suministros que le corresponda.

El agente aduanal debe solicitar a sus socios comerciales la documentación que acredite o compruebe que cumple con los estándares mínimos de seguridad establecidos en este documento, ya sea a través de una declaración escrita emitida por el representante legal del socio, convenios o cláusulas contractuales o con documentación que avale el cumplimiento de los requisitos establecidos en algún otro programa de Operador Económico Autorizado.

En el caso de los socios comerciales que proveen un servicio dentro de las instalaciones del agente aduanal, deben estar obligados al cumplimiento de los requerimientos de seguridad establecidos por él, por ejemplo proveedores que brinden el servicio de jardinería, limpieza, cafetería, etc.

Respuesta:	Notas Explicativas:
	<p>Describa cómo lleva a cabo la identificación de socios comerciales que requieran el cumplimiento de estándares mínimos en materia de seguridad y de qué forma, estos cumplen dichos requerimientos. Asegúrese de no excluir los siguientes puntos:</p> <ul style="list-style-type: none"> <li>• Indique si cuenta con un registro de los socios comerciales que deben cumplir con requisitos en materia de seguridad, y mencione que tipo de servicios proporcionan (transporte, almacenaje, servicio de custodios, seguridad, corresponsalías, servicio para carga y descarga de mercancía, etc.).</li> <li>• Indique de qué forma documental (convenios, acuerdos, cláusulas contractuales, entre otros) asegura que sus socios comerciales cumplen con los requisitos en materia de seguridad.</li> <li>• Indique si existen acuerdos contractuales, respecto a la implementación de medidas de seguridad con sus proveedores de servicios al interior de su empresa, tales como: seguridad privada, comedor, jardinería, servicios de limpieza y mantenimiento, proveedores de tecnología de la información, etc.</li> </ul>

	<ul style="list-style-type: none"> <li>• Indique si cuenta con socios comerciales que se les exija pertenecer a un programa de seguridad de la cadena de suministro. (Por ejemplo: C-TPAT o algún otro programa de Operador Económico Autorizado de la OMA).</li> </ul> <p>Indique el número total de pedimentos y el valor global de los mismos que se realizan por cada una de las instalaciones desde las que transmite la validación de los pedimentos en cada una de las aduanas autorizadas de la patente aduanal.</p> <p>En el caso de las sociedades con otros agentes aduanales, se deberá contar con un listado de los clientes del Agente Aduanal certificado que son gestionados por dicha sociedad.</p> <p>Indique el número total anual de pedimentos y el valor global de los mismos que son gestionados por cada una de las sociedades con otros agentes aduanales a las que pertenecen e indique lo siguiente:</p> <ul style="list-style-type: none"> <li>• Nombre o denominación de la sociedad.</li> <li>• Aduanas por las que opera la sociedad.</li> <li>• Dirección completa de la(s) instalación(es).</li> <li>• Describa como se asegura que las sociedades que tiene con otros agentes aduanales y en las que su patente no es adscripción o adicional cumple con los requerimientos mínimos en materia de seguridad.</li> </ul>
--	---

#### 4.3 Revisiones del socio comercial.

El Agente Aduanal debe realizar evaluaciones periódicas de los procesos e instalaciones de los asociados de negocios con base a un análisis de riesgo, con apego a las normas de seguridad requeridas por el agente aduanal, y mantener registros de las mismas, así como del seguimiento correspondiente.

Cuando se encuentren inconsistencias, estas deben ser comunicadas al socio y/o proveedor y proporcionar un período justificado establecido en un procedimiento para atender las observaciones identificadas, o en caso contrario, tener las medidas necesarias para sancionarla.

<b>Respuesta:</b>	<b>Notas Explicativas:</b>
	<p>Describa el procedimiento para la verificación de los requisitos en materia de seguridad (procesos e instalaciones) de sus socios comerciales, asegúrese de incluir los siguientes puntos:</p> <ul style="list-style-type: none"> <li>• Periodicidad de visitas al socio comercial. (estas deben de ser por lo menos una vez al año).</li> <li>• Registro o reporte de la verificación y en su caso del seguimiento correspondiente.</li> <li>• Señale qué medidas de acción se toman en caso de que los socios comerciales no cumplan con los requisitos de seguridad establecidos.</li> <li>• En caso de contar con socios comerciales con la certificación de C-TPAT u otro programa de certificación de seguridad en la cadena de suministros, indique la periodicidad con la que es revisado su estatus, y las acciones que toma en caso de detectarse que esté suspendida y/o cancelada. Para los socios que cuenten con dicha certificación en seguridad (otorgada por una autoridad aduanera), no será necesario realizar visitas, siempre y cuando el estatus de la certificación se encuentre vigente.</li> </ul> <p><b>Recomendación:</b> El procedimiento podrá incluir:</p> <ol style="list-style-type: none"> <li>1. Periodicidad de las visitas.</li> <li>2. Puntos de revisión en materia de seguridad.</li> <li>3. Elaboración de reportes.</li> <li>4. Retroalimentación y acuerdos con el socio comercial.</li> <li>5. Seguimiento a los acuerdos.</li> <li>6. Medidas en caso de la detección del incumplimiento de los requisitos.</li> <li>7. Registro de evaluaciones.</li> <li>8. Área o responsable de llevar a cabo este procedimiento.</li> </ol>

## 5. Seguridad de procesos.

Deben establecerse medidas de control para garantizar la integridad y seguridad de los procesos relacionados con el flujo de la información proporcionada por el importador/exportador, embarcador, recinto fiscalizado, etc., que se utiliza para el movimiento de las mercancías y sus operaciones de comercio exterior, cuidando en todo momento que esta información sea legible y se encuentre protegida contra el intercambio, robo, pérdida o introducción de datos erróneos.

Asimismo, deben existir procedimientos establecidos para impedir y detectar mercancías o materiales no declarados, e impedir que el personal no autorizado tenga acceso a la mercancía y a los medios de transporte y contenedores. Estos procedimientos deben documentarse y asegurarse de mantener la integridad de los embarques desde el punto de origen hasta su destino final.

### 5.1 Mapeo de procesos.

Se debe contar con un mapeo de procesos que describa paso a paso el flujo de información y operativo para el traslado de mercancías de comercio exterior a lo largo de la cadena de suministros permitiendo tener una visión amplia sobre sus operaciones en materia de comercio exterior.

Respuesta:	Notas Explicativas:
	<p>Anexe el documento donde se ilustre o describa el mapeo de procesos por los que atraviesa el flujo de la información y las mercancías, desde el punto en que las recibe hasta su entrega, con la finalidad de tener un panorama general de cada uno de los pasos que involucran la recepción, el despacho de la mercancía hasta su entrega en destino final.</p> <p>Este mapeo, puede ser de manera escrita y/o gráfica, debiendo contener por lo menos los siguientes aspectos:</p> <ol style="list-style-type: none"> <li>1. Verificación del padrón correspondiente.</li> <li>2. Encargo conferido.</li> <li>3. Revalidación del documento de transporte en su caso.</li> <li>4. Revisión previa al despacho.</li> <li>5. Clasificación Arancelaria.</li> <li>6. Captura del pedimento.</li> </ol>

	<p><b>7.</b> Cumplimiento de regulaciones y restricciones no arancelarias. (obligatoriedad que se cuente con los permisos de autoridad competente antes de presentarse al despacho de la mercancía).</p> <p><b>8.</b> Generación del COVE (en su caso).</p> <p><b>9.</b> Manifestación de Valor.</p> <p><b>10.</b> Determinación de contribuciones.</p> <p><b>11.</b> Revisión de información transmitida al SEA con la documentación generada del embarque (Glosa).</p> <p><b>12.</b> Pago de contribuciones.</p> <p><b>13.</b> Pago de maniobras.</p> <p><b>14.</b> Validación del pedimento.</p>
	<p><b>15.</b> Presentación de mercancía ante el mecanismo de selección automatizado.</p> <p><b>16.</b> Desaduanamiento libre.</p> <p><b>17.</b> Reconocimiento Aduanero.</p> <p><b>18.</b> Procedimiento en caso de toma de muestras (Puede proporcionarlas el importador mediante su Agente Aduanal al momento del despacho siempre y cuando las muestras contengan los precintos, sellos o cualquier medio que manifieste que el resultado de laboratorio se conserva estéril o bien lo podrá realizar la autoridad).</p> <p><b>19.</b> Manejo y control de medios de seguridad, candados/sellos de alta seguridad y otros.</p> <p><b>20.</b> Verificación de la entrega de la mercancía en el destino acordado en su caso.</p> <p><b>21.</b> Procedimiento de reexpedición de mercancías.</p> <p><b>22.</b> Procedimiento para la promoción del desistimiento de una importación o exportación.</p> <p><b>23.</b> Subdivisión del embarque.</p>



	<p><b>24.</b> Comunicación efectiva a las autoridades aduaneras para casos que representen un riesgo en materia de seguridad.</p> <p><b>25.</b> Cuenta de gastos del embarque.</p> <p><b>26.</b> Medición para la satisfacción de clientes.</p> <p><b>27.</b> Tratamiento para quejas.</p> <p><b>28.</b> Verificación de mercancía en transporte.</p> <p><b>29.</b> Consolidación del embarque.</p> <p><b>30.</b> Conformación del expediente electrónico de cada uno de los pedimentos o documentos aduaneros (artículo 167 de la Ley).</p>
--	--

### 5.2 Entrega, recepción y discrepancias en la carga.

El agente aduanal debe supervisar, de acuerdo al tipo de operaciones que realiza y con base a su análisis de riesgo, la carga o descarga del embarque verificando la descripción detallada de las mercancías, peso, etiquetas, marcas, cantidades y demás datos que ayuden a cuantificar e identificar plenamente la mercancía cotejando dicha información con las facturas, conocimiento de embarque, guía aérea o lista de empaque correspondientes. Considerando y derivado de estas revisiones el o los procedimientos documentados para detectar y reportar mercancía faltante, sobrante, prohibida o cualquier otra discrepancia en la entrega o recepción de las mercancías, las cuales deben ser investigadas y resueltas.

De igual forma, debe entregarse al conductor que transporta las mercancías, la información documental requerida para su correcto traslado (por ejemplo: pedimento, lista de empaque, factura, etc.).

<b>Respuesta:</b>	<b>Notas Explicativas:</b>
	<p>Anexe el procedimiento documentado en el que indique paso a paso cómo se lleva a cabo la entrega y recepción de la carga.</p> <p>Anexe el procedimiento documentado para detectar y reportar discrepancias en la entrega o recepción de las mercancías y asegúrese que incluya los siguientes puntos:</p> <ul style="list-style-type: none"> <li>● Responsables de llevar a cabo la revisión.</li> <li>● Documentos a cotejar.</li> <li>● Áreas a las que se reporta la información.</li> </ul> <p>Este procedimiento, deberá aplicarse a la mercancía que se recibe de importación, exportación; y en caso de aplicar, en la revisión en puntos intermedios.</p>

### 5.3 Procesamiento de la información y documentación de la carga.

El agente aduanal debe tener procedimientos por escrito para asegurar que tanto la información electrónica y/o documental que es enviada por sus clientes a partir de su solicitud de servicio, durante el movimiento y el despacho el traslado de mercancía como la generada por cuenta propia sea legible, completa, exacta, oportuna y protegida contra cambios, pérdidas o introducción de información errónea.

De la misma forma, debe haber procedimientos documentados para corroborar que la información recibida por los asociados de negocio sea reportada en forma exacta y oportuna.

El agente aduanal deberá contar con la información de cada despacho de mercancías que realice, de una manera accesible y segura, en forma escrita o electrónica.

Respuesta	Notas Explicativas
	<p>Anexar el procedimiento documentado para el procesamiento de la información y documentación de la carga. Explique brevemente en qué consiste.</p> <ul style="list-style-type: none"> <li>• Detalle como recibe y transmite información y documentación relevante al traslado de mercancía de comercio exterior con sus socios comerciales (Indique si utiliza un sistema informático de control específico y explique brevemente su función). Asimismo, detalle cómo garantiza que la información proporcionada sea legible, completa, exacta y protegida.</li> <li>• Señale de qué forma los asociados de negocio transmiten información al agente aduanal, y como aseguran la protección de la misma.</li> </ul>

### 5.4 Gestión de Inventarios, control de material de empaque, envase y embalaje.

Se deben tener en su caso, procedimientos documentados para el control de inventarios y almacenaje de la carga y llevarse a cabo de forma periódica revisiones para comprobar su correcta gestión (por ejemplo, para el caso de subdivisión de facturas o documentos de embarque, etc.). Asimismo, debe tener en su caso un procedimiento documentado para el control y supervisión del material de empaque y embalaje de las mercancías (por ejemplo en los procesos de etiquetado de las mercancías.).

Respuesta:	Notas Explicativas:
	<p>Anexe el procedimiento documentado para la gestión de inventarios. Este debe incluir, de acuerdo a su operación entre otros aspectos, lo siguiente:</p> <ul style="list-style-type: none"> <li>• La frecuencia con la que lleva a cabo la verificación de existencias. (Inventario periódico). Indique si existe un calendario programado documentado para realizarlos.</li> <li>• Indique qué se realiza, en el caso de existir excedentes y faltantes en los inventarios.</li> <li>• Señalar el tratamiento que se brinda para el control y manejo del material de empaque, envase y embalaje.</li> </ul> <p>Respecto a los desperdicios o material sobrante de empaque y embalaje, señale el procedimiento que se realiza para su manejo y/o destrucción.</p> <p><b>Recomendación:</b></p> <p>Los procedimientos del solicitante podrán incluir:</p> <ol style="list-style-type: none"> <li>1. Almacén solamente accesible a personal autorizado.</li> <li>2. Periodicidad del control de existencias.</li> <li>3. Control de mercancías entrantes, transferencias a otros almacenes, consolidación o desconsolidación.</li> <li>4. Acciones que se toman si se identifican irregularidades, discrepancias, pérdidas o hurtos.</li> <li>5. Tratamiento del deterioro o de la destrucción de las mercancías.</li> <li>6. Separación de los diversos tipos de mercancías por ejemplo de alto valor, peligrosas.</li> </ol>

**5.5 Comunicación interna.**

El Agente Aduanal debe contar con dispositivos y/o sistemas de comunicación con la finalidad de tener un contacto inmediato con el personal de las diferentes áreas encargadas de realizar el despacho aduanero de las mercancías. Adicionalmente, se debe contar con un sistema de respaldo y verificar su buen funcionamiento de manera periódica.

<b>Respuesta:</b>	<b>Notas Explicativas:</b>
	<p>Describa detalladamente cómo se comunica el agente aduanal con el personal encargado de llevar a cabo el despacho de la mercancía, principalmente con aquellos que tienen contacto directo con la mercancía y con los medios de transporte (mandatarios, dependientes, clasificadores, etc.).</p> <p>Indique si el personal operativo y administrativo cuenta o dispone de aparatos (radios, móviles, teléfonos fijos) para comunicarse entre sí y/o con quien corresponda.</p> <p>Estos deberán estar accesibles a los usuarios, para poder tener una pronta reacción.</p> <p>Describa el procedimiento para el control y mantenimiento de los aparatos de comunicación, asegúrese de no excluir los siguientes puntos:</p> <ul style="list-style-type: none"> <li>• Políticas de asignación de aparatos de comunicación móvil.</li> <li>• Programa de mantenimiento de aparatos de comunicación fija y móvil.</li> <li>• Indique si cuenta con aparatos de comunicación de respaldo en caso de que el sistema permanente fallara, y en su caso, detalle brevemente.</li> </ul>

	<p><b>Recomendación:</b></p> <p>El procedimiento podrá incluir:</p> <ul style="list-style-type: none"> <li><b>a)</b> Responsable del buen funcionamiento y mantenimiento de los aparatos de comunicación.</li> <li><b>b)</b> Registro de verificación y mantenimiento de los aparatos.</li> <li><b>c)</b> Forma de asignación de los aparatos de comunicación.</li> </ul>
--	---

## 6. Gestión aduanera.

El agente aduanal debe contar con procedimientos documentados, en el que se establezcan políticas internas y de operación, así como de los controles necesarios para el debido cumplimiento de las obligaciones aduaneras, con el objeto de garantizar el cumplimiento de la encomienda otorgada.

Asimismo, deberá contar con personal especializado y procedimientos documentados, que establezcan la verificación de la información y documentación generada en su nombre.

### 6.1 Gestión del despacho aduanero.

El Agente Aduanal debe contar con procedimientos documentados que detallen cada uno de los pasos que se muestran en su mapeo de procesos establecido en el sub-estándar 5.1.

<b>Respuesta:</b>	<b>Notas Explicativas:</b>
	<p>Anexe los procedimientos de cada uno de los puntos o pasos que contempla en su mapeo de procesos (5.1). Estos procedimientos deberán de incluir los siguientes puntos:</p> <ul style="list-style-type: none"> <li>• Responsables de cada procedimiento.</li> <li>• Formatos y Documentos utilizados.</li> <li>• Sistemas utilizados.</li> <li>• Actor de la cadena logística con el que se intercambia la información.</li> </ul>

	<p>La revisión de estos procedimientos que detallan la operación del despacho aduanero de la mercancía deberá en todo momento coincidir con la información y/o documentación proporcionada por el cliente. Principalmente en los temas siguientes:</p> <ol style="list-style-type: none"><li>1. Clasificación Arancelaria. (Respaldo de información o fichas técnicas de la mercancía que el cliente envía al Agente Aduanal para su correcta clasificación).</li><li>2. Cumplimiento de regulaciones y restricciones no arancelarias. (Interacción con sus clientes y las diferentes dependencias de gobierno para el cumplimiento de RRNA).</li><li>3. Manifestación de Valor (La verificación y confirmación de la información proporcionada por el cliente servirá de respaldo para la utilización de los métodos de valoración establecido en la Ley).</li><li>4. Pago de contribuciones. (el intercambio de la información que se genera para el pago de contribuciones deberá ser claro y preciso con el cliente)</li></ol>
--	--

## 6.2 Control en recintos.

El Agente Aduanal deberá contar con procedimientos documentados en los que se contemple el control de los gafetes oficiales que se soliciten para el personal que ingresa a los recintos fiscales, por ejemplo: mandatario aduanal, dependiente, etc.

Asimismo, una de las obligaciones aduaneras, es la evaluación y certificación de la figura del mandatario aduanal, por lo que deberá contar con procedimiento documentado para dar cumplimiento establecido en la Ley.

Respuesta:	Notas Explicativas:
	<p>Anexe el procedimiento documentado que describa el control de los gafetes oficiales para el personal que ingresa a los recintos fiscales, asegúrese de incluir los siguientes puntos:</p> <ul style="list-style-type: none"> <li><b>a)</b> Procedimiento de Solicitud de gafetes con las Asociaciones o Confederaciones.</li> <li><b>b)</b> Políticas de uso de gafetes.</li> <li><b>c)</b> Infracciones relacionadas con el uso indebido de gafetes.</li> <li><b>d)</b> Multas aplicables a las infracciones relacionadas con el uso indebido de gafetes.</li> </ul> <p>Se deberá contar con una relación actualizada de los gafetes solicitados, así como los que se han dado de baja.</p> <p>Describa el proceso que debe seguir el mandatario aduanal para aplicar las evaluaciones y tener vigente sus certificaciones de actividades como:</p> <ul style="list-style-type: none"> <li><b>a)</b> La supervisión de actos previos y derivados del despacho aduanero.</li> <li><b>b)</b> Elaboración del pedimento.</li> <li><b>c)</b> El conjunto de actos y formalidades relativos a la entrada de mercancías al territorio nacional y a su salida del mismo.</li> </ul> <p>El agente aduanal deberá contar con la evidencia correspondiente que ampare las evaluaciones y certificaciones de los temas antes mencionados.</p>

## 7. Seguridad de los vehículos de carga, contenedores, remolques y/o semirremolques.

Dependiendo el caso se debe mantener la seguridad en los medios de transporte, tractores (vehículos de carga, camionetas, entre otros), contenedores, remolques y semirremolques para protegerlos de la introducción de personas y/o materiales no autorizados. Por lo anterior, es necesario tener procedimientos documentados para revisar, sellar y mantener la integridad de los mismos.

### 7.1 Uso de sellos y/o candados en contenedores y remolques.

El agente aduanal debe contar en su caso, con un procedimiento documentado, donde se identifiquen los medios de transporte, los contenedores y/o semirremolques y sellos de alta seguridad utilizados en la cadena logística internacional, indicando de qué forma se mantiene la integridad de los mismos.

Por lo anterior, como uno de los mecanismos de seguridad, el agente aduanal debe utilizar los candados o sellos de Alta Seguridad que cumplan o excedan la Norma ISO 17712 en todos los contenedores y remolques cargados que sean objeto de comercio exterior. Para ello, el agente aduanal debe tener procedimientos documentados para colocar correctamente los sellos de alta seguridad y verificar su integridad.

Asimismo, en dicho procedimiento es necesario que el agente aduanal incluya lo relacionado a la administración de sellos de alta seguridad donde se incluya, el control, asignación, resguardo, manejo de discrepancias y destrucción de sellos y candados. Respecto al proveedor de los sellos y/o candados, se deberá demostrar de qué forma estos cumplen con la norma ISO 17712.

En caso de contar con patio para almacenaje de vehículos de carga en las instalaciones del agente aduanal, los contenedores vacíos deberán ser asegurados con un candado y/o sello indicativo, o en un área segura que se encuentre resguardada y/o monitoreada por el sistema de CCTV.

Cuando se tenga que almacenar (pernocta) algún contenedor, remolque y/o semirremolque cargado, éste debe encontrarse en un área segura y monitoreada por el sistema de CCTV para impedir el acceso y manipulación, debiendo estar cerrado con un candado de alta seguridad.

Respuesta:	Notas Explicativas:
	<p>Indique si el agente aduanal cuenta con unidades de transporte, contenedores y/o remolques propios.</p> <p>Anexe el procedimiento documentado para la colocación y revisión de los sellos y/o candados en los vehículos, medios de transporte, contenedores, carros de tren, remolques y/o semirremolques. Este debe incluir, entre otros aspectos de acuerdo a su operación:</p>



	<ul style="list-style-type: none"><li>• Verificar que el sello o candado esté intacto y determinar si existe evidencia de manipulación indebida.  Utilizar el método de inspección de VVTT:<ul style="list-style-type: none"><li><b>a)</b> V- Ver el sello y mecanismos de las cerraduras del contenedor (View)</li><li><b>b)</b> V- Verificar el número de sello (Verify)</li><li><b>c)</b> T- Tirar del sello para asegurarse que está correctamente puesto (Tug)</li><li><b>d)</b> T- Torcer y girar el sello para asegurarse. (Twist and Turn).</li></ul></li><li>• Revisar y cotejar la documentación que contenga el número del sello o candado original y, en su caso, de los adicionales que se lleven en el traslado de la mercancía.</li><li>• Revisar que los dispositivos de cierre, bisagras y pasadores, estén unidos al remolque o contenedor, y soldados o con remache.</li><li>• Indique cómo asignan y remplazan los candados de alta seguridad, en el caso de que durante el recorrido, sea inspeccionado por alguna otra autoridad.</li></ul> <p>Anexe el procedimiento documentado para el control y manejo de los candados. Este debe incluir, entre otros aspectos de acuerdo a su operación:</p> <ul style="list-style-type: none"><li>• Inventario de los candados y/o sellos.</li></ul>
--	---

	<ul style="list-style-type: none"> <li>• Quién y cómo se resguardan los candados y/o sellos.</li> <li>• Como se atienden las discrepancias en los números de candados.</li> <li>• Registro de los candados utilizados al momento de reconocimiento aduanero.</li> </ul> <p>Para el caso de candados extraviados o robados describa el procedimiento que sigue el agente aduanal.</p> <p>Indique quien es el proveedor(es) y cómo se comprueba que las especificaciones de los sellos y/o candados cumplan con la ISO 17712. (Anexar certificado de conformidad, expedido por la empresa certificadora encargada de verificar el cumplimiento de la ISO correspondiente).</p> <ul style="list-style-type: none"> <li>• En el caso de contar con patio para almacenaje de vehículos de carga en las instalaciones del agente aduanal, describa como se asegura de cuidar la integridad de los medios de transporte.</li> </ul>
--	--

## 7.2 Inspección de los medios de transporte, contenedores, remolques y semirremolques

En caso de contar con patio para almacenaje de medios de transporte, el agente aduanal debe tener procedimientos establecidos para verificar la integridad física de la estructura del medio de transporte, contenedor, carros de tren, remolques y/o semirremolque antes de cargarlo, incluso la confiabilidad de los mecanismos de cerradura de las puertas, con la finalidad de identificar compartimientos naturales u ocultos.

Las inspecciones de los medios de transporte o vehículos de carga, contenedores y remolques (de carga terrestre o ferroviaria) deben ser sistemáticas y contar con registros de estas, así como realizarlas en lugares monitoreados por el sistema de CCTV.

El procedimiento documentado para su inspección debe incluir de manera enunciativa, más no limitativa, los siguientes puntos de revisión:

Medios de Transporte	Remolques, Carros de tren, Semirremolques y Contenedores
<ol style="list-style-type: none"> <li>1. Parachoques, neumáticos y rines;</li> <li>2. Puertas y compartimientos de herramientas;</li> <li>3. Caja de la batería y filtros de aire;</li> <li>4. Tanques de combustible;</li> <li>5. Interior de la cabina / dormitorio;</li> <li>6. Rompevientos, deflectores y techo;</li> <li>7. Chasis y área de la quinta rueda.</li> </ol>	<ol style="list-style-type: none"> <li>1. Pared Delantera;</li> <li>2. Lado Izquierdo y Derecho;</li> <li>3. Piso;</li> <li>4. Techo interior y exterior;</li> <li>5. Interior y exterior de Puertas;</li> <li>6. Sección inferior externa;</li> <li>7. En su caso, el sistema de refrigeración.</li> </ol>

Respuesta:	Notas Explicativas:
	<p>Anexe el procedimiento documentado para llevar a cabo la inspección de los medios de transporte, contenedores, remolques y semirremolques. Este debe incluir, entre otros aspectos de acuerdo a su operación:</p> <ul style="list-style-type: none"> <li>• Responsables de llevar a cabo la inspección.</li> <li>• Definición del/los lugar(es) donde se lleva a cabo la inspección e indicar si está monitoreada por el sistema de CCTV.</li> <li>• Los puntos de revisión para medios de transporte, remolques, semirremolques y contenedores tanto de seguridad como aquellas de calidad.</li> </ul> <p>Anexar el formato establecido para la inspección de medios de transporte o vehículos de carga, contenedores, carros de tren, remolques y/o semirremolques.</p> <p>Indique si la reparación o mantenimiento de las unidades de transporte, contenedores o remolques se realizan en las mismas instalaciones o son llevados con un proveedor externo.</p>

## 8. Seguridad del personal.

Se debe contar con procedimientos documentados para el registro y evaluación de personas que desean obtener un empleo con el agente aduanal y establecer métodos para realizar verificaciones periódicas de los empleados actuales.

También, deben existir programas de capacitación continuos para el personal administrativo y operativo difusión de las políticas de seguridad del agente aduanal, así como las consecuencias y acciones a tomar en caso de cualquier falta o incidente de seguridad.

### 8.1 Verificación de antecedentes laborales.

El agente aduanal debe tener procedimientos documentados para verificar la información asentada en el currículum y solicitud de los candidatos con posibilidad de empleo, de conformidad con la legislación local, ya sea por cuenta propia o por medio de una empresa externa.

De igual forma, para los cargos que por su sensibilidad así lo requieran y afecten la seguridad de los embarques que sean objeto de comercio exterior, de conformidad con su análisis de riesgo efectuado previamente, deberán considerar el solicitar requisitos más estrictos para su contratación y durante su permanencia en el trabajo cuando sean contratados, los cuales se deberán realizar de manera periódica por lo menos una vez al año.

Toda la información referente al personal deberá mantenerse en expedientes personales, mismos que deberán tener un acceso restringido.

Respuesta:	Notas Explicativas:
	<p>Describa el procedimiento documentado para la contratación del personal y asegúrese de no excluir lo siguiente:</p> <ul style="list-style-type: none"> <li>• Requisitos y documentación exigida.</li> <li>• Pruebas y exámenes solicitados.</li> </ul> <p>Indique las áreas y/o puestos críticos que se hayan identificado como de riesgo, conforme a su análisis y señale lo siguiente:</p> <ul style="list-style-type: none"> <li>• Indique si existen requerimientos adicionales para áreas y/o puestos de trabajo específicos. (Carta de antecedentes no penales, Estudios Socioeconómicos, Clínicos (uso de drogas), etc.) En su caso, señale los puestos o áreas de trabajo en que se requieren y con qué periodicidad se llevan a cabo.</li> <li>• Indique si previo a la contratación, el candidato debe firmar un acuerdo de confidencialidad o un documento similar.</li> </ul>

	<ul style="list-style-type: none"> <li>• En caso de contratar una agencia de servicios para la contratación de personal, indique si ésta cuenta con procedimientos documentados para la contratación de personal y cómo se asegura de que cumplan con el mismo. Explique brevemente en qué consisten.</li> </ul> <p>Los procedimientos para la contratación del personal podrán incluir:</p> <ol style="list-style-type: none"> <li>a) Comprobaciones exhaustivas de los antecedentes laborales y personales de los nuevos empleados.</li> <li>b) Cláusulas de confidencialidad y responsabilidad en los contratos de los empleados.</li> <li>c) Requerimientos específicos para puestos críticos.</li> </ol> <p>En su caso, la actualización periódica del estudio socioeconómico y físico/médico de los empleados que trabajen en áreas críticas y/o sensibles.</p>
--	---

### 8.2 Procedimiento para baja del personal.

Deben existir procedimientos documentados para la baja del personal, en el que se incluya la entrega de identificaciones, y cualquier otro artículo que se le haya proporcionado para realizar sus funciones (Llaves, uniformes, gafetes y/o credenciales, equipos informáticos, contraseñas, herramientas, etc.). Asimismo, este procedimiento debe incluir la baja en aquellos sistemas tanto informáticos como de accesos, entre otros que pudieran existir.

Respuesta:	Notas Explicativas:
	<p>Describa el procedimiento para la baja del personal, y asegúrese de no excluir lo siguiente:</p> <ul style="list-style-type: none"> <li>• Como se realiza y confirma la entrega de identificaciones, uniformes, llaves y demás equipo.</li> <li>• Indique si cuentan con un registro y/o formato, en el que se identifique y asegure la entrega de material, y baja en sistemas informáticos. (En su caso, favor de anexar).</li> <li>• Señale si mantienen registros del personal que finalizo su relación laboral, para que en caso de que haya sido por motivos de seguridad, se prevenga a sus proveedores de servicios y/o asociados de negocio.</li> </ul>

**8.3 Administración de personal.**

El agente aduanal debe mantener una lista actualizada de los empleados contratados directamente por el mismo, así como contratados a través de un tercero. El agente aduanal debe realizar y mantener actualizados los registros de afiliación a instituciones de seguridad social y demás registros legales de orden laboral.

En el caso de que el agente aduanal cuente con personal contratado por sus socios comerciales y labore dentro de las instalaciones, deberá asegurarse de que cumplan con los requerimientos establecidos para el resto de sus empleados.

Respuesta:	Notas Explicativas:
	<p>Indique si el agente aduanal cuenta con una base de datos actualizada, tanto del personal contratado directamente, como aquel contratado a través de una empresa proveedora de servicios y asegúrese que incluya de forma enunciativa mas no limitativa los siguientes puntos:</p> <ul style="list-style-type: none"> <li>- Nombre completo.</li> <li>- Fotografía actualizada mínimo cada 5 años.</li> <li>- Datos personales (edad, nombre, fecha de nacimiento, número telefónico, domicilio, CURP, número de IMSS, tipo sanguíneo, alergias, etcétera).</li> <li>- Filiación.</li> <li>- Antecedentes laborales.</li> <li>- Enfermedades.</li> <li>- Exámenes médicos.</li> <li>- Capacitación.</li> <li>- Exámenes Psicométricos.</li> <li>- Exámenes Toxicológicos.</li> <li>- Resultados de evaluaciones periódicas.</li> <li>- Observaciones.</li> </ul> <p>Este personal, deberá estar contratado de acuerdo las leyes y reglamentos de orden laboral vigentes.</p>

## 9. Seguridad de la información y documentación.

Deben existir medidas de prevención para mantener la confidencialidad e integridad de la información y documentación relativa a las operaciones de comercio exterior, incluyendo aquellas utilizadas para el intercambio de información con otros integrantes de la cadena de suministros. Asimismo, deben existir políticas que incluyan las medidas contra el mal uso de la información.

### 9.1 Clasificación y manejo de documentos.

Deben existir procedimientos para clasificar documentos de acuerdo a su sensibilidad y/o importancia. La documentación sensible e importante debe ser almacenada en un área segura que solamente permita su acceso a personal autorizado. Se debe identificar el tiempo de vida útil de la documentación y establecer procedimientos para su destrucción de conformidad a la legislación correspondiente.

Alguna de la información sensible a la que hace referencia el párrafo anterior y dependiendo el caso puede ser:

- ✓ Integración de documentación previa al despacho aduanero.
- ✓ Pedimento de exportación/importación.
- ✓ Lista de empaque.
- ✓ El conocimiento de embarque. (Guía aérea, Bill of lading y carta porte) según sea el caso.
- ✓ Copia de los documentos que comprueben el cumplimiento de las restricciones y regulaciones no arancelarias a la importación que se hubieran expedido conforme a las leyes correspondientes.
- ✓ El documento con base en el cual se determine la procedencia y el origen de las mercancías para la aplicación de preferencias arancelarias.
- ✓ El documento en el que conste la garantía otorgada mediante depósito efectuado en la cuenta aduanera de garantía a que se refiere el artículo 84-A de la Ley, cuando el valor declarado sea inferior al precio estimado que establezca la SE.
- ✓ El certificado de peso o volumen expedido por la empresa certificadora autorizada por la Secretaría mediante reglas, tratándose del despacho de mercancías a granel en aduanas de tráfico marítimo, en los casos que establezca el Reglamento de la Ley.
- ✓ La información que permita la identificación, análisis y control que señale la Secretaría mediante reglas.
- ✓ Manifestación de valor de las mercancías.
- ✓ Hoja de cálculo de determinación de contribuciones, aprovechamientos y/o accesorios.
- ✓ Carta responsiva (técnica y hoja de datos de seguridad de materiales MSDS en su caso).
- ✓ Póliza de seguro de la mercancía que se despachó.
- ✓ El agente aduanal deberá conducir revisiones de forma regular para verificar los accesos a la información y asegurarse que no sean utilizados de manera indebida.

Respuesta:	Notas Explicativas:
	<p>Anexe el procedimiento documentado para el registro, control y almacenamiento de documentación impresa (clasificación y archivo de documentos).</p> <p><b>Recomendación:</b></p> <p>Los procedimientos del solicitante podrán incluir:</p> <ul style="list-style-type: none"> <li>a) Registro de control para entrega, préstamo, entre otros documentos.</li> <li>b) Acceso restringido al área de archivos.</li> <li>c) Políticas de almacenamiento y clasificación.</li> <li>d) Un plan de seguridad actualizado que describa las medidas en vigor relativas a la protección de los documentos contra accesos no autorizados, así como contra la destrucción deliberada o la pérdida de los mismos.</li> </ul>

## 9.2 Seguridad de la tecnología de la información.

El agente aduanal deberá tener la capacidad de preservar la confidencialidad, integridad, disponibilidad, auditabilidad de la información que se genere derivado de las operaciones de comercio exterior que realice entre las autoridades, sus clientes y demás actores.

En el caso de los sistemas automatizados, se deben utilizar cuentas individuales que exijan un cambio periódico de la contraseña. Debe haber políticas, procedimientos y normas de tecnología de informática establecidas que se deben comunicar a los empleados mediante capacitación.

Deben existir procedimientos escritos e infraestructura para proteger al agente aduanal contra pérdidas, robo, fuga, hackeo y/o secuestro de información, así como un sistema establecido para identificar el abuso de los sistemas de tecnología de la información y detectar el acceso inapropiado y/o la manipulación indebida o alteración de los datos comerciales y del negocio, así como un procedimiento escrito para la aplicación de medidas disciplinarias apropiadas a todos los infractores.

La información sensible debe estar protegida a través de estas políticas de seguridad informática, además de disponer de copias de respaldo.

Respuesta:	Notas Explicativas:
	<p>Describa el procedimiento para archivar su información y protegerlos de posibles pérdidas. Asegúrese de no excluir los siguientes puntos:</p> <ul style="list-style-type: none"> <li>• Señale la frecuencia con que se llevan a cabo las copias de respaldo.</li> <li>• Quien tiene acceso a los mismos, y quien autoriza la recuperación de la información.</li> </ul>



	<p>Describa el procedimiento para la protección de sus sistemas informáticos que garanticen la seguridad de la información, asegúrese de indicar lo siguiente:</p> <ul style="list-style-type: none"> <li>• Indique si los sistemas están protegidos bajo contraseñas y con qué frecuencia son modificadas.</li> <li>• Señale si existen políticas de seguridad de la información para su protección.</li> <li>• Indique los mecanismos o sistemas para detectar el abuso, o intrusión de personas no autorizadas a sus sistemas.</li> <li>• Indique las políticas correctivas y/o sanciones en caso de la detección de alguna violación a las políticas de seguridad de la información.</li> </ul> <p>Señale si los socios comerciales tienen acceso a los sistemas informáticos del agente aduanal. En su caso, indique que programas y como aseguran el control de acceso a los mismos.</p> <p>Indique si el equipo de cómputo cuenta con un sistema de respaldo de suministro eléctrico que permita la continuidad del negocio.</p>
	<p>Los procedimientos referentes al respaldo de la información del agente aduanal deberán incluir como mínimo lo siguiente:</p> <ol style="list-style-type: none"> <li>a) Cómo y por cuánto tiempo se almacenan los datos.</li> <li>b) Plan de continuidad del negocio en caso de incidente y de cómo recuperar la información.</li> <li>c) Frecuencia y localización de las copias de seguridad y de la información archivada.</li> <li>d) Si las copias de seguridad se almacenan en sitios alternativos a las instalaciones donde se encuentra el CPD (centro de proceso de datos).</li> <li>e) Pruebas de la validez de la recuperación de los datos a partir de copias de seguridad.</li> </ol> <p>Los procedimientos referentes a la protección de la</p>

	<p>información del agente aduanal deberán incluir como mínimo lo siguiente:</p> <ol style="list-style-type: none"> <li>1. Una política actualizada y documentada de protección de los sistemas informáticos del agente aduanal de accesos no autorizados y destrucción deliberada o pérdida de la información.</li> <li>2. Detalle si opera con sistemas múltiples (sedes/sitios) y cómo se controlan dichos sistemas.</li> <li>3. Quién es responsable de la protección del sistema informático del agente aduanal (la responsabilidad no debería estar limitada a una persona sino a varias de forma que cada uno pueda controlar las acciones del resto).</li> <li>4. Cómo se conceden autorizaciones de acceso y nivel de acceso al sistema informático. (El acceso a la información sensible debería estar limitado al personal autorizado a realizar modificaciones de la información).</li> <li>5. Formato de las contraseñas, frecuencia de cambios y quien proporciona esas contraseñas.</li> <li>6. Cortafuegos "firewall" y anti-virus utilizados.</li> <li>7. Eliminación, mantenimiento o actualización de los detalles de usuario.</li> <li>8. Medidas previstas para tratar incidentes de seguridad en caso de que el sistema se vea comprometido.</li> </ol>
--	--

#### 10. Capacitación en seguridad y concientización.

Debe existir un programa de concientización sobre amenazas diseñado y actualizado por el agente aduanal para reconocer y crear conciencia sobre las amenazas en sus procesos logísticos, contrabando, contaminación de embarques, fuga de información, etc. Los empleados administrativos y operativos tienen que conocer los procedimientos establecidos de la compañía para considerar una situación y cómo denunciarla. Se debe brindar capacitación adicional a los empleados que por sus funciones se encuentran en contacto directo con las mercancías y/o los medios de transporte, así como a los empleados que se encuentren en áreas críticas y/o sensibles determinadas bajo su análisis de riesgo.

##### 10.1 Capacitación y concientización sobre amenazas.

El agente aduanal debe contar con un programa de capacitación y concientización de las políticas de seguridad en la cadena de suministro, dirigido a todos sus empleados (operativos y administrativos) y, adicionalmente poner a su disposición material informativo respecto a los procedimientos establecidos por el agente aduanal para considerar una situación que amenace su seguridad y cómo denunciarla.

Estos programas de capacitación deben fomentar la participación activa de los empleados en los controles y mecanismos de seguridad, el agente aduanal debe asegurarse que todos sus empleados conocen, comprenden y aplican las políticas de seguridad en la cadena de suministro, así como mantener registros de todos los esfuerzos de capacitación que haya brindado, y la relación de quienes participaron en ellas.

Asimismo y con el propósito de mantener la integridad de las operaciones y procesos relacionados con el despacho aduanero de mercancías el personal deberá recibir capacitación específica conforme a sus funciones. Los temas que puede incluir son los siguientes: mantener la integridad de la carga, realizar la revisión de contenedores, remolques y/o semirremolques (en su caso), recepción y revisión de mensajería y paquetería, difusión de las políticas, procedimientos y normas de tecnologías de la información (robo, fuga, hackeo y/o secuestro de información), prevención de operaciones con recursos de procedencia ilícita, reconocimiento de conspiraciones internas, protección de los controles de acceso, control de sellos de alta seguridad, uso de gafetes oficiales, así como capacitación referente a contrabando, robo de mercancía.

Aunado a los programas de capacitación en seguridad, se debe incluir un programa de concientización sobre consumo de alcohol y drogas. Estos temas deben establecerse como parte de la inducción de nuevos empleados y mantener periódicamente programas de actualización.

Los programas de capacitación deben fomentar la participación activa de los empleados en los controles y mecanismos de seguridad, así como mantener registros de todos los esfuerzos de capacitación que haya brindado el agente aduanal y la relación de quienes participaron en ellos (videos, fotografías, minutas, listas de asistencia, intranet u otro sistema, material didáctico, presentaciones en PowerPoint, folletos, etc.).

Respuesta:	Notas Explicativas:
	<p>Indique si cuenta con un programa de capacitación en materia de seguridad y prevención de incidentes de seguridad en la cadena de suministros para todos los empleados (administrativos, operativos, directos o indirectos). Explique brevemente en qué consiste el programa de capacitación y asegúrese de incluir lo siguiente:</p> <ul style="list-style-type: none"> <li>• Breve descripción de los temas que se imparten en el programa.</li> <li>• En qué momento se imparten (Inducción, períodos específicos, derivado de auditorías, incidentes de seguridad, etc.)</li> <li>• Periodicidad de las capacitaciones, así como, las</li> </ul>

	<p>actualizaciones y reforzamiento.</p> <ul style="list-style-type: none"> <li>• Indique de qué forma se documentan la participación en las capacitaciones de seguridad en la cadena de suministros (videos, fotografías, minutas, listas de asistencias, intranet u otro sistema, material didáctico, presentaciones en Power Point, folletos, etc.).</li> <li>• Explique cómo se fomenta la participación de los empleados en cuestiones de seguridad.</li> </ul>
--	---

### 11. Manejo e investigación de incidentes.

Deben existir procedimientos documentados para reportar e investigar incidentes de seguridad en la cadena de suministros y las acciones a tomar para evitar su recurrencia, así como notificarse al personal de seguridad y/o demás autoridades competentes. La investigación y análisis de incidentes deberá estar documentada (expediente físico y/o electrónico).

#### 11.1 Reporte de anomalías y/o actividades sospechosas.

En caso de detección de anomalías y/o actividades sospechosas, relacionadas con la seguridad de la cadena de suministros y de conformidad con sus procesos logísticos, estas deben notificarse al personal de seguridad y/o demás autoridades competentes, llevando un registro de dichas anomalías y/o actividades inusuales.

Respuesta:	Notas Explicativas:
	<p>Describa el procedimiento para reportar anomalías y/o actividades sospechosas, y asegúrese de no excluir lo siguiente:</p> <ul style="list-style-type: none"> <li>• Quien es el responsable de reportar los incidentes de seguridad.</li> <li>• Detalle como determina e identifica con qué autoridad comunicarse en distintos supuestos o presunción de actividades sospechosas.</li> <li>• Mencione si lleva un registro del reporte de estas actividades y/o sospechas y describa brevemente.</li> </ul>

**11.2 Investigación y análisis.**

Deben existir procedimientos escritos para el análisis e investigación de incidentes de seguridad en la cadena de suministros para determinar su causa, así como acciones correctivas para evitar que vuelvan a ocurrir. La información derivada de esta investigación deberá documentarse y estar disponible en todo momento para las autoridades que así lo requieran.

Esta información y documentación generada para llevar a cabo la operación de comercio exterior deberá incluirse en un expediente con la finalidad de identificar cada uno de los procesos por los que atravesó dicha operación hasta el punto en que se detectó la incidencia y que permita reconocer la vulnerabilidad de la cadena.

<b>Respuesta:</b>	<b>Notas Explicativas:</b>
	<p>Describa el procedimiento documentado para iniciar una investigación en caso de ocurrir algún incidente de seguridad, y asegúrese de no excluir lo siguiente:</p> <ul style="list-style-type: none"> <li>• Responsable de llevar a cabo la investigación.</li> <li>• Documentación que integra el expediente de la investigación de la operación de comercio exterior relacionado al incidente de seguridad.</li> </ul> <p>Los documentos a incluir en el expediente derivado de la investigación, de manera enunciativa mas no limitativa, podrán ser:</p> <ul style="list-style-type: none"> <li>• Información general del embarque, Orden de compra.</li> <li>• Solicitud de transporte; Confirmación de medio de transporte; Identificación del operador de transporte (Registros de acceso, salida, registro de las inspecciones de seguridad, etc.).</li> <li>• Formatos de Inspección del contenedor; Orden de salida; registros de entrega.</li> <li>• Videos de sistema de CCTV.</li> <li>• Documentación generada para el transportista (Lista de empaque, Carta porte, hoja de instrucciones).</li> <li>• Documentación generada para socios comerciales (Descripción de mercancías, Proformas, facturas, etc.).</li> <li>• Documentación generado por el socio comercial (Pedimentos, Manifiestos, Reportes de seguimiento e inspección, videos en su caso, etc.).</li> </ul>

E5.



Perfil del Auto Transportista Terrestre.



Primera Vez:	Renovación: <hr/> Adición: Modificación: Los datos que proporcione sustituirán los que proporcionó cuando solicitó su autorización.
--------------	--

Acuse de Recibo

**Información General.**

El objetivo de este Perfil, es el de asegurar que el auto transportista terrestre, implemente prácticas y procesos de seguridad que aseguren su cadena de suministros mitigando el riesgo de contaminación de sus vehículos con productos ilícitos, así como de pérdida, robo y/o cualquier otro factor que pueda vulnerar la seguridad de la cadena de suministros.

Los auto transportistas terrestres interesados en obtener la autorización a que se refiere la regla 7.1.5., de las RGCE vigentes, deberán tener procesos documentados y verificables. Asimismo, la empresa transportista que se encuentre interesada en la autorización que se mencionó anteriormente deberá integrar los criterios exigidos en el presente documento al modelo o diseño empresarial que tenga establecido, buscando durante la implementación de los estándares en materia de seguridad la aplicación de una cultura de análisis que soporte la toma de decisiones acorde a los valores, la misión, visión, los códigos de ética y conducta de la propia empresa.

Como ejemplo de los puntos o temas que se pide realicen los interesados durante el llenado de este documento, y que requieren un análisis para poder identificar riesgos que afecten la cadena de suministros, y a su vez ayude a detectar su tratamiento están los siguientes: puntos de origen y destino, rutas, instalaciones, volumen de operaciones, seguridad en patios, incidentes previos de seguridad, interacción con socios comerciales, principalmente.

**Instrucciones de llenado:**

1. Deberá llenar un perfil de la instalación matriz, así como de cada una de las instalaciones principales donde se utilicen y resguarden vehículos para el traslado de mercancías de comercio exterior. En el caso de los patios y/o sucursales que de igual forma se encuentren bajo el mismo RFC, no tendrán que desarrollar un perfil por cada uno de ellos, sin embargo, se debe seguir estrictamente lo establecido en el sub-estándar 7.3., del presente documento. Esta información deberá coincidir con lo manifestado en su solicitud para Socio Comercial Certificado.

2. Detallar cómo la empresa cumple o excede con lo establecido en cada uno de los numerales conforme a lo que se indica.
3. El formato de este documento, se encuentra dividido, en dos secciones, como se detalla a continuación:

#### 1. Estándar.

Descripción del estándar

##### 1.1 Sub-estándar.

Descripción del sub-estándar

Respuesta.	Notas Explicativas.
	Describa y/o anexe... <ul style="list-style-type: none"> <li>• Puntos a destacar...</li> </ul> <i>Recomendación:</i> <ol style="list-style-type: none"> <li>1. ...</li> </ol>

4. Indicar cómo cumple con lo establecido en cada uno de los sub-estándares, por lo que deberá anexar los procedimientos en idioma español, estos procedimientos deben caracterizarse por describir o definir el objetivo que persigue el documento, el inicio y fin del proceso, indicadores de medición, requisitos, documentos o formatos a utilizar, responsables, por mencionar algunos.
5. En los casos en los que se requiera sólo una explicación del procedimiento, ésta deberá ser detallada y colocarse en el campo de “**Respuesta**”.  
El campo, referente a las “**Notas Explicativas**” es una guía respecto a los puntos que se deben incluir en la “**Respuesta**” de cada sub-estándar, señalando de manera indicativa aquellos puntos que no deben excluirse de su respuesta.  
De la misma forma, en algunos de los campos de “**Notas explicativas**”, se incluyen “**Recomendaciones**”, las cuales pretenden ser una guía en el caso de que, previo a la presentación de este documento, no se cuente con lo solicitado, y de esta manera pueda coadyuvar a elaborarse e implementarse, teniendo como una base dicha sugerencia. En este sentido, se debe entender que cualquier recomendación aquí indicada, no es considerada como una obligación.
6. Una vez contestado este Perfil del Auto transportista Terrestre, deberá anexarlo a la Solicitud de inscripción en el registro de Socio Comercial Certificado a que se refiere el primer párrafo de la regla 7.1.5., fracción I, inciso c.
7. Para efectos de verificar lo manifestado en el párrafo anterior, el SAT a través de la AGACE, podrá realizar una inspección a la instalación aquí señalada, con el exclusivo propósito de verificar lo señalado en este documento.
6. Una vez contestado este Perfil del Auto transportista Terrestre, deberá anexarlo a la Solicitud de inscripción en el registro de Socio Comercial Certificado a que se refiere el primer párrafo de la regla 7.1.5., fracción I, inciso c.
7. Para efectos de verificar lo manifestado en el párrafo anterior, el SAT a través de la AGACE, podrá realizar una inspección a la instalación aquí señalada, con el exclusivo propósito de verificar lo señalado en este documento.
8. Cualquier “Perfil del Auto-Transportista Terrestre” incompleto no será procesado.
9. Cualquier pregunta relativa a la Solicitud para Socio Comercial Certificado y el Perfil del Auto transportista Terrestre, favor de dirigirla a los contactos que aparecen en el Portal del SAT.

10. En el caso de ser autorizado como Socio Comercial Certificado, este formato deberá ser actualizado de conformidad con lo establecido en la regla 7.2.1., cuarto párrafo, fracción I.

11. Derivado de la emisión de la autorización, podrían resultar “requerimientos específicos” los cuales deben solventarse en el plazo que señale la autoridad para tales efectos.

#### Datos de la Instalación.

Deberá llenar un perfil de la instalación matriz, así como de cada una de las instalaciones principales donde se utilicen y resguarden vehículos para el traslado de mercancías de comercio exterior. En el caso de los patios y/o sucursales que de igual forma se encuentren bajo el mismo RFC, no tendrán que desarrollar un perfil por cada uno de ellos, sin embargo, se debe seguir estrictamente lo establecido en el sub-estándar 7.3., del presente documento. Esta información deberá coincidir con lo manifestado en su solicitud para Socio Comercial Certificado.

<b>Información de la Instalación</b>		<b>Número de “Perfil del Auto transportista Terrestre”:</b>		de
RFC:	Nombre y/o Razón Social:			
Nombre y/o Denominación de la Instalación				
Tipo de Instalación				
Calle:	Número y/o letra exterior	Número y/o letra interior		
Colonia	Código Postal	Municipio/Delegación	Entidad Federativa	
Antigüedad de la Instalación (años de operación):		Actividad preponderante (Transfer / Largo Recorrido)		
Tipo de servicio (Carga General/Especializada):				
No. de embarques promedio mensual (EXP):		(Por medio de transporte)		
No. de embarques promedio mensual (IMP):		(Por medio de transporte)		
Número de empleados total de esta instalación:		Superficie de la Instalación (M <sup>2</sup> ):		
Número total de patios y/o sucursales (propio y/o subarrendado) que se encuentren habilitados y que se utilicen para el almacenaje de los medios de transporte:				



**Certificaciones en programas de seguridad:** (Favor de indicar si esta instalación cuenta con una certificación por alguno de los siguientes programas)

C-TPAT. Si  No  Nivel:  Pre-Applicante  Aplicante  Certificado  Certificado/  
Validado

CTPAT Account number (Ocho dígitos): \_\_\_\_\_ Fecha de última visita en esta instalación: \_\_\_\_\_

Partners in Protection (PIP) Si  No  No. de Registro: \_\_\_\_\_

Operador Económico Autorizado de otros países (OEA's) Si  No  Programa: \_\_\_\_\_ Registro: \_\_\_\_\_

Otros Programas de Seguridad en la Cadena de Suministros Si  No  Programa: \_\_\_\_\_ Registro: \_\_\_\_\_

**Certificaciones:** (Favor de indicar si cuenta con certificaciones que consideren que impactan en el proceso de su cadena de suministros, por ejemplo: ISO 9000; Procesos Logísticos Confiables, entre otros)

Nombre: \_\_\_\_\_ Categoría: \_\_\_\_\_ Vigencia: \_\_\_\_\_  
Nombre: \_\_\_\_\_ Categoría: \_\_\_\_\_ Vigencia: \_\_\_\_\_  
Nombre: \_\_\_\_\_ Categoría: \_\_\_\_\_ Vigencia: \_\_\_\_\_

**1. Planeación de la seguridad en la cadena de suministros.**

La empresa transportista deberá llevar a cabo una gestión del riesgo de forma sistemática que permita la identificación, análisis, evaluación y tratamiento de riesgos y debilidades en su cadena de suministros y en sus instalaciones, con el objeto de que la dirección (cuál) implemente estrategias, elabore políticas y procedimientos documentados que ayuden a mitigar y disuadir dichos riesgos y por ende aporte elementos que fortalezcan a la seguridad de la cadena de suministros.

**1.1 Análisis de riesgo.**

La empresa transportista debe establecer medidas para identificar, analizar y mitigar los riesgos de seguridad a lo largo de la cadena de suministros, incluyendo sus instalaciones. Por lo anterior, debe desarrollar un procedimiento escrito en el que se determinen riesgos con base en el modelo de su organización (ejemplo: volumen, unidades, patios, rutas, amenazas potenciales, etc.), que le permita implementar y mantener medidas de seguridad apropiadas.

Este procedimiento debe realizarse por lo menos una vez al año, de manera que permita identificar otros riesgos o amenazas en la operación, que se puedan dar por el resultado de algún incidente o que se originen por cambios en las condiciones iniciales de la empresa, así como para identificar que las políticas, procedimientos y otros mecanismos de control y seguridad se estén cumpliendo.

<b>Respuesta:</b>	<b>Notas Explicativas:</b>
	<p>Describe el procedimiento documentado que utiliza para identificar riesgos en sus operaciones diarias a lo largo de la cadena de suministros y sus instalaciones (patios y/o sucursales, oficinas, pensiones, talleres mecánicos, etc.) asegúrese de incluir los siguientes puntos:</p> <ul style="list-style-type: none"> <li>• Periodicidad con que lleva a cabo este procedimiento.</li> <li>• Que aspectos y/o áreas de la empresa transportista se incorporan al análisis de riesgo.</li> <li>• Tipo de servicio: <ul style="list-style-type: none"> <li>– Largo recorrido.</li> <li>– Tránsito interno e internacional.</li> <li>– Transfer.</li> <li>– Consolidado.</li> </ul> </li> </ul> <p><i>Recomendación:</i></p> <p>Se sugiere utilizar las técnicas de evaluación de riesgos de acuerdo a la norma internacional ISO 31000 vigente, y en específico la ISO 31010, donde de acuerdo a su modelo de negocio, deban implementar.</p>

**1.2 Políticas de seguridad.**

Las empresas deben contar con un manual de políticas orientadas a prevenir, asegurar y reconocer amenazas en la seguridad de la cadena de suministros, como lo son el contrabando, tráfico de armas, personas, mercancías prohibidas, y actos de terrorismo.

Respuesta:	Notas Explicativas:
	Indique si cuenta con un manual de políticas en materia de seguridad de la cadena de suministros enfocados a garantizar la integridad de sus recursos (unidades, operadores, instalaciones, patios y/o sucursales, etc.) así como para asegurar el traslado de las mercancías, propiedad de terceros o propia e indique quién es el responsable de su revisión y actualización.

**1.3 Auditorías internas en la cadena de suministros.**

Además del monitoreo de rutina en control y seguridad, es necesario programar y realizar auditorías, por lo menos una vez al año, que permitan evaluar todos los procesos en materia de seguridad en la cadena de suministros, de una manera más crítica y profunda.

Las auditorías deben ser realizadas por personal autorizado y, en lo posible, independientes de la actividad auditada, aunque pueden ser parte de la organización. Se debe establecer un procedimiento documentado para su realización. Si bien es necesario que las auditorías sean exhaustivas, su enfoque se debe ajustar al tamaño de la organización y a la naturaleza de los riesgos. Las auditorías pueden ser generales o centrarse en tópicos seleccionados de acuerdo con las circunstancias.

La alta gerencia de la organización debe revisar los resultados de las auditorías, y emprender las acciones correctivas o preventivas requeridas. El proceso de revisión debe garantizar que se recoja la información necesaria para permitir que la gerencia realice esta evaluación. La revisión debe estar documentada.

Respuesta:	Notas Explicativas:
	<p>Describa el procedimiento documentado para llevar a cabo una auditoría interna, enfocada en la seguridad en la cadena de suministros, asegúrese de incluir los siguientes puntos:</p> <ul style="list-style-type: none"> <li>• Señalar el tipo de auditorías internas o externas, en materia de seguridad, que se realizan en la empresa.</li> <li>• Indique quienes participan en ellas, y los registros que se efectúan del mismo, así como la periodicidad con la que se llevan a cabo.</li> <li>• Indique si la Gerencia de la empresa verifica el resultado de las auditorías en materia de seguridad, y si realiza y/o implementa acciones preventivas, correctivas y de mejora.</li> </ul>

**1.4 Planes de contingencia y/o emergencia.**

Debe existir un plan de contingencias documentado para asegurar la continuidad del negocio, incidentes de cualquier índole que afecten el desarrollo normal de las operaciones de la empresa transportista. Dichos planes deben ser comunicados al personal administrativo y operativo mediante capacitaciones periódicas, así como realizar pruebas, ejercicios prácticos o simulacros de los planes de protección y procedimientos de contingencia y emergencia para constatar su efectividad, mismos de los que se deberá mantener un registro.

Respuesta:	Notas Explicativas:
	<p>Anexar el procedimiento o plan de emergencias documentado, o situaciones de emergencia o de seguridad que pueden afectar el funcionamiento de la empresa (bloqueos, robos, accidentes, derrames fallas mecánicas, etc.).</p> <p>Este procedimiento debe incluir, de manera enunciativa mas no limitativa, lo siguiente:</p> <ol style="list-style-type: none"> <li>1. Qué situaciones contempla.</li> <li>2. Qué mecanismos utiliza para difundir y asegurarse que estos planes sean efectivos.</li> </ol> <p>En el caso de las empresas transportistas de Materiales y Residuos Peligrosos, se deberá anexar una hoja de emergencia que indique las acciones a seguir para casos de incidente o accidente (fugas, derrames, explosiones, incendios, etc.).</p>

**2. Seguridad física.**

La empresa transportista debe contar con mecanismos establecidos para impedir, detectar o disuadir la entrada de personal no autorizado a sus oficinas administrativas, patios (sucursales) y/o pensiones donde resguarda la información y los medios de transporte (tractores), contenedores, remolques o semirremolques respectivamente. Todas las áreas sensibles de la empresa, deberán tener barreras físicas, elementos de control y disuasión contra el acceso no autorizado.

**2.1 Instalaciones.**

Las instalaciones deben estar construidas con materiales que puedan resistir accesos no autorizados. Se deben realizar inspecciones periódicas documentadas para mantener la integridad de las estructuras, y en el caso de haberse detectado una irregularidad, efectuar la reparación correspondiente. Asimismo, se deben tener identificados plenamente los límites territoriales, así como los diversos accesos, rutas internas y la ubicación de los edificios.

Respuesta:	Notas Explicativas:
	<p>Indique los materiales predominantes con los que se encuentran construidas las instalaciones (por ejemplo, de estructura de metal y paredes de lámina, paredes de ladrillo, de madera, entre otros.</p> <p>Explique cómo lleva a cabo la revisión y mantenimiento de la integridad de las estructuras.</p> <p>Anexe un plano de distribución o arquitectónico de conjunto, donde se puedan identificar los límites, rutas de acceso y la ubicación de las oficinas, patios y /o pensiones.</p>

**2.2 Accesos en puertas y casetas.**

Las puertas de entrada o salida de vehículos y/o personal de accesos a los patios y/o pensiones de vehículos de carga y a las oficinas administrativas, deben ser atendidas y/o supervisadas ya sea por medio de personal propio o bien por personal de seguridad. La cantidad de puertas de acceso debe mantenerse al mínimo necesario.

Respuesta:	Notas Explicativas:
	<p>Indique cuantas puertas y/o accesos existen en las instalaciones, así como el horario de operación de cada una, e indique de qué forma son monitoreadas (En caso de tener personal asignado, indicar la cantidad).</p> <p>Detalle si existen puertas y/o accesos bloqueados, o permanentemente cerradas.</p>

**2.3 Bardas perimetrales.**

Las bardas perimetrales y/o barreras periféricas deben instalarse para asegurar las instalaciones de la empresa, con base en un análisis de riesgo. El área de los patios y/o pensiones deberán estar delimitadas para vehículos de carga (tractores), remolques y/o semirremolques y/o contenedores según corresponda. Estas deben ser inspeccionadas regularmente y llevar un registro de la revisión con la finalidad de asegurar su integridad e identificar daños.

En el caso de prestar servicios de almacenaje de mercancías, esta zona deberá estar claramente delimitada, identificada y monitoreada de acuerdo al servicio requerido (nacional o internacional, así como la de alto valor y peligrosa) para prevenir ingresos no autorizados.

Respuesta:	Notas Explicativas:
	<p>Describa el tipo de cerca, barrera periférica y/o bardas con las que cuenta la empresa, asegúrese de incluir los siguientes puntos:</p> <ul style="list-style-type: none"> <li>• Señale las características de las mismas (material, dimensiones, etc.).</li> <li>• En caso de no contar con bardas, favor de justificar detalladamente la razón.</li> <li>• Periodicidad con la que se verifica la integridad de las bardas perimétricas, y los registros que se llevan a cabo.</li> <li>• Indique como están divididos sus patios. (Describa brevemente, de qué forma separan los tractores, contenedores, remolques y/o semirremolques con carga doméstica y/o internacional, vacíos, en reparación y/o mantenimiento; vehículos de carga; talleres; oficinas; entre otros).</li> </ul>

	<p><b>Recomendación:</b></p> <p>El procedimiento para la inspección de las bardas perimétricas podría incluir:</p> <ol style="list-style-type: none"> <li>a) Personal responsable para llevar a cabo el proceso.</li> <li>b) Cómo y con qué frecuencia se llevan a cabo las inspecciones de las cercas, bardas perimétricas y/o periféricas y los edificios.</li> <li>c) Cómo se lleva el registro de la inspección.</li> <li>d) Quién es el responsable de verificar que las reparaciones y/o modificaciones cumplan con las especificaciones técnicas y requisitos de seguridad necesarias.</li> </ol>
--	--

#### 2.4 Estacionamientos.

El acceso a los estacionamientos de las instalaciones debe ser controlado y monitoreado. Se debe prohibir que los vehículos privados (de empleados, visitantes, proveedores y contratistas, entre otros) se estacionen dentro de las áreas de manejo y almacenaje de medios de transporte, contenedores, remolques y semirremolques, así como en áreas adyacentes.

Respuesta:	Notas Explicativas:
	<p>Describe el procedimiento para el control y monitoreo de los estacionamientos, asegúrese de incluir los siguientes puntos:</p> <ul style="list-style-type: none"> <li>• Responsables de controlar y monitorear el acceso a los estacionamientos.</li> <li>• Identificación de los estacionamientos (especificar si el estacionamiento de empleados, visitantes, se encuentra separado de medios de transporte, contenedores, remolques y semirremolques).</li> <li>• Cómo se lleva el control de entrada y salida de vehículos a las instalaciones. (Indicar los registros que se realizan para el control del estacionamiento).</li> </ul>

**2.5 Control de llaves y dispositivos de cerraduras.**

De acuerdo al análisis de riesgo las ventanas, puertas y cercas interiores y exteriores deberán asegurarse con dispositivos de cierre. La empresa transportista deberá contar con procedimientos documentados para el manejo, resguardo, asignación y control de las llaves de las instalaciones y de los vehículos de carga, designando a los responsables para la administración, control y registro de éstas. Asimismo, se debe llevar un registro de las personas que en base a sus funciones cuenten con llaves o accesos autorizados.

Respuesta:	Notas Explicativas:
	<p>Anexe el o los procedimientos documentados para el control, resguardo, asignación y manejo de las llaves de los medios de transporte y de las instalaciones, oficinas y áreas interiores.</p> <p>Asegúrese que dichos procedimientos incluyan los siguientes puntos:</p> <ul style="list-style-type: none"> <li>• Responsables de administrar y controlar la seguridad de las llaves.</li> <li>• Registro de control para el préstamo de llaves.</li> <li>• Tratamiento de pérdida o no devolución de llaves.</li> <li>• Señalar si existen áreas en las que se acceda con dispositivos electrónicos y/o algún otro mecanismo de acceso.</li> </ul> <p>En caso de utilizar candados de llave que se coloquen en contenedores, remolques y/o semirremolques dentro de las instalaciones describa detalladamente los criterios para el manejo, control y resguardo de las llaves de dichos candados.</p>

**2.6 Alumbrado.**

El alumbrado dentro y fuera de las instalaciones debe permitir una clara identificación de personas, material y/o equipo que ahí se encuentre, incluyendo las siguientes áreas: entradas, salidas, áreas de estacionamiento o almacenaje para tractores, remolques, equipos rodantes, bardas perimetrales y/o periféricas, cercas interiores, manejo y almacenaje de la mercancía (en caso de prestar este servicio). Se debe contar con un sistema de emergencia y/o respaldo en las áreas sensibles.

Respuesta:	Notas Explicativas:
	<p>Describa el procedimiento para la operación y mantenimiento del sistema de iluminación. Asegúrese de incluir los siguientes puntos:</p> <ul style="list-style-type: none"> <li>• Señale qué áreas se encuentran iluminadas y cuáles cuentan con sistema de respaldo (Indique si cuenta con una planta de poder auxiliar).</li> <li>• De qué manera se cerciora que el sistema de iluminación sea el apropiado en cada una de las áreas de la empresa, de manera que permita una clara identificación del personal, material y/o equipo que abarca.</li> </ul> <p><i>Recomendaciones:</i> El procedimiento podrá incluir:</p> <ol style="list-style-type: none"> <li>a) Como se controla el sistema de iluminación.</li> <li>b) Horarios de funcionamiento.</li> <li>c) Programa de mantenimiento y revisión.</li> </ol>

### 2.7 Aparatos de comunicación.

La empresa transportista deberá contar con dispositivos y/o sistemas de comunicación con la finalidad de tener un contacto inmediato con el personal de seguridad y/o con las autoridades de emergencia y seguridad en caso de que se requieran. Adicionalmente, se debe contar con un sistema de respaldo de comunicación y verificar su buen funcionamiento de manera periódica.

Respuesta:	Notas Explicativas:
	<p>Describa el procedimiento que el personal debe realizar para contactar al personal de seguridad o en su caso, con la autoridad correspondiente.</p> <p>Indique si el personal operativo y administrativo cuenta o dispone de aparatos (teléfonos fijos, móviles, botones de alerta y/o emergencia), para comunicarse con el personal de seguridad y/o con quien corresponda. (Estos deberán estar accesibles a los usuarios, para poder tener una pronta reacción).</p> <p>Indique qué aparatos de comunicación utiliza el personal de seguridad en la empresa transportista (teléfonos fijos, celulares, radios, sistema de alarma, etc.).</p>



	<p>Describa el procedimiento para el control y mantenimiento de los aparatos de comunicación, asegúrese de incluir los siguientes puntos:</p> <ul style="list-style-type: none"> <li>• Políticas de asignación de aparatos de comunicación móvil.</li> <li>• Programa de mantenimiento de aparatos de comunicación fija y móvil.</li> <li>• Indique si cuenta con aparatos de comunicación de respaldo en caso de que el sistema permanente fallara, y en su caso, detalle brevemente.</li> <li>• Indique si los operadores/choferes de la empresa utilizan teléfonos, radios, celulares, banda civil (CB), o algún otro medio para su comunicación interna y las políticas de asignación de los mismos.</li> </ul> <p><i>Recomendación:</i></p> <p>El procedimiento podrá incluir:</p> <ol style="list-style-type: none"> <li>a) Responsable del buen funcionamiento y mantenimiento de los aparatos de comunicación.</li> <li>b) Registro de verificación y mantenimiento de los aparatos.</li> <li>c) Forma de asignación de los aparatos de comunicación.</li> </ol>
--	--

### **2.8 Sistemas de alarma y circuito cerrado de televisión y video vigilancia (CCTV).**

Los sistemas de alarmas y de circuito cerrado de televisión (CCTV) se deben utilizar para vigilar, notificar o disuadir accesos no autorizados y actividades prohibidas en las instalaciones y notificar al área correspondiente, además de utilizarse como herramienta de prueba en investigaciones derivadas de algún incidente.

Estos sistemas deberán colocarse de acuerdo a un análisis de riesgo previo, de tal forma que se mantengan vigiladas y monitoreadas las áreas que impliquen el acceso de personal, visitantes, proveedores y vehículos de carga y pasajeros, asimismo, las áreas en las que se ubiquen normalmente los vehículos y contenedores (estacionamientos, almacenaje donde pernoctan) y en su caso donde se almacenan las mercancías (si presta este servicio).

Dichos sistemas deben permitir una clara identificación del área o ambiente que vigila, estar permanentemente grabando y mantener un respaldo de las grabaciones por lo menos de un mes, considerando que, en el caso de que sus procesos logísticos excedan este periodo, deberá aumentar el periodo del mantenimiento de estos respaldos, con la finalidad de tener los elementos necesarios en caso de un incidente.

El sistema de CCTV, debe contar con un procedimiento documentado de operación que incluya la supervisión del buen estado del equipo y la verificación de la correcta posición de las cámaras, indicando la frecuencia con la que debe realizar el respaldo de las grabaciones, así como los responsables de su operación. Dicho sistema deberá tener un acceso restringido.

Respuesta:	Notas Explicativas:
	<p>Indique si tiene contratado un servicio de central de alarmas externo, y en su caso, describa los siguientes puntos:</p> <ul style="list-style-type: none"> <li>• Indique si las puertas y ventanas tienen sensores de alarma o sensores de movimiento.</li> <li>• Procedimiento a seguir en caso de activarse una alarma.</li> </ul> <p>Describa el procedimiento documentado para la operación del sistema de CCTV, asegúrese de incluir los siguientes puntos:</p> <ul style="list-style-type: none"> <li>• Indique el número de cámaras de CCTV instaladas, características técnicas y su ubicación. (Detalle si cubre los puntos de entrada y salida de las instalaciones, para cubrir el movimiento de vehículos e individuos, así como el lugar de almacenajes de los vehículos).</li> <li>• Señala la ubicación del sistema de CCTV, dónde se localizan los monitores, quién los revisa, así como los horarios de operación, y en su caso, si existen estaciones de monitoreo remoto.</li> <li>• Indique si las grabaciones se revisan periódicamente y de qué forma. (aleatoria, cada semana, eventos especiales, áreas restringidas, etc.).</li> <li>• Indique por cuánto tiempo se mantienen estas grabaciones. (Debiendo ser por lo menos de un mes).</li> <li>• Indique si el sistema de CCTV se encuentra respaldado por una planta de poder eléctrica.</li> </ul>

### 3. Controles de acceso físico.

Los controles de acceso físico son mecanismos o procedimientos que previenen e impiden la entrada no autorizada a las instalaciones (oficinas administrativas, patios y/o pensiones de los medios de transporte, almacén de mercancías (en caso de prestar este servicio), asimismo, mantienen el control de ingreso a los operadores/choferes, personal administrativo y/o visitantes y protegen los bienes de la empresa.

Los controles de acceso deben incluir la identificación de todos los empleados, visitantes y proveedores en todos los puntos de entrada. Asimismo, se deben mantener registros y evaluar permanentemente los mecanismos o procedimientos documentados de ingreso a las instalaciones, siendo la base para comenzar a integrar la seguridad como una de las funciones primordiales dentro de cualquier empresa.

<b>3.1 Personal de seguridad.</b>	
<p>La empresa transportista debe contar con personal de seguridad y vigilancia. Este personal desempeña un rol importante en la protección física de las instalaciones, de los patios y/o pensiones donde se resguardan los vehículos de carga (tractores), remolques y contenedores, así como para controlar el acceso de todas las personas al inmueble.</p> <p>El personal de seguridad, deberá contar con un procedimiento documentado para llevar a cabo sus funciones, y tener pleno conocimiento de los mecanismos y procedimientos en situaciones de emergencia, detección de personas no autorizadas, o cualquier incidente en las instalaciones.</p>	
<b>Respuesta:</b>	<b>Notas Explicativas:</b>
	<p>Describa el procedimiento documentado para la operación del personal de seguridad, y asegúrese de incluir los siguientes puntos:</p> <ul style="list-style-type: none"> <li>• Indique el número de personal de seguridad que labora en la empresa.</li> <li>• Señale los cargos y/o funciones del personal, y horarios de operación.</li> <li>• En caso de contratarse un servicio externo, especificar número de personal empleado, detalles de operación, registros, reportes, etc.</li> <li>• En caso de contar con personal armado; describa el procedimiento para el control y resguardo de las armas.</li> </ul>

<b>3.2 Identificación de los empleados, visitantes y proveedores.</b>
<p>Debe existir un sistema de identificación de empleados, visitantes y proveedores con fines de acceso a las instalaciones. Los empleados sólo deben tener acceso a aquellas áreas que necesiten para desempeñar sus funciones. Los visitantes y proveedores deberán presentar identificación oficial con fotografía a su llegada y se deberá llevar un registro. Todos los visitantes deberán estar acompañados por personal de la empresa durante su permanencia en las instalaciones.</p> <p>La gerencia o el personal de seguridad de la compañía deben controlar adecuadamente la entrega y devolución de insignias de identificación de empleados, visitantes y proveedores y asegurarse que porten siempre en un lugar visible la identificación proporcionada. Este procedimiento deberá estar documentado, así como los procedimientos para la entrega, devolución y cambio de dispositivos de acceso (por ejemplo, llaves, tarjetas de proximidad, etc.).</p>

Respuesta:	Notas Explicativas:
	<p>Anexe el procedimiento documentado para el control de las identificaciones.</p> <p>Describa el procedimiento para la identificación de los empleados, y asegúrese de incluir los siguientes puntos:</p> <ul style="list-style-type: none"> <li>• Mecanismos de identificación (Credencial con foto, uniforme, etc.).</li> <li>• Indique cómo se identifica al personal contratado por un socio comercial, que labore dentro de las instalaciones. (Contratistas, Sub-contratados, etc.).</li> </ul> <p>Describa cómo la empresa entrega, cambia y retira las identificaciones y controles de acceso del empleado y asegúrese de incluir las áreas responsables de autorizarlas y administrar.</p> <p>Describa el procedimiento para el control de acceso de los visitantes y proveedores, asegúrese de incluir los siguientes puntos:</p> <ul style="list-style-type: none"> <li>• Señale que registros se llevan a cabo (Formatos personales por cada visita, bitácoras).</li> <li>• Señale quién es la persona responsable de acompañar al visitante y/o proveedor, y si existen áreas restringidas para su ingreso.</li> </ul>

### 3.3 Procedimiento de identificación y retiro de personas o vehículos no autorizados.

La empresa debe contar con procedimientos documentados que especifiquen como identificar, enfrentar o reportar a personas y/o vehículos no autorizados o identificados.

Respuesta:	Notas Explicativas:
	<p>Anexe el procedimiento documentado para identificar, enfrentar o reportar personas y/o vehículo no autorizados o identificados.</p> <p><i>Recomendación:</i></p> <p>Los procedimientos podrán incluir:</p> <ol style="list-style-type: none"> <li>a) Personal responsable.</li> <li>b) Designar a una persona o área responsable para ser informado de los incidentes.</li> <li>c) Indicaciones para enfrentar y dirigirse al personal no identificado.</li> <li>d) Señalar en qué casos deberá reportarse a las autoridades correspondientes.</li> <li>e) Cómo se lleva a cabo el registro de los incidentes y las medidas adoptadas en cada caso.</li> </ol>

<b>3.4 Entregas de mensajería y paquetería.</b>	
La mensajería y paquetería destinada a personal de la empresa debe ser examinada a su llegada y antes de ser distribuida al área correspondiente.	
<b>Respuesta:</b>	<b>Notas Explicativas:</b>
	<p>Describa el procedimiento para la recepción y revisión de mensajería y paquetería y asegúrese de incluir lo siguiente:</p> <ul style="list-style-type: none"> <li>• Indique cómo se identifica al proveedor del servicio. (Señale si requiere de procedimiento adicional al de acceso a proveedores).</li> <li>• Señale de qué forma se revisan los paquetes y/o que mecanismo utiliza, así como los registros que se llevan a cabo.</li> <li>• Señale qué acción realiza en el caso de detectar un paquete sospechoso.</li> </ul> <p><i>Recomendación:</i> Los procedimientos podrán incluir:</p> <ol style="list-style-type: none"> <li>a) Personal responsable.</li> <li>b) Cómo se identifica el personal de la empresa externa, adicional a lo requerido para el resto de los proveedores.</li> <li>c) Qué se debe realizar en caso de detectar un empaque sospechoso.</li> <li>d) Cómo se lleva a cabo la revisión.</li> <li>e) Indicar cómo se lleva a cabo el registro de la inspección y en su caso de los incidentes detectados.</li> </ol>

#### **4. Socios comerciales.**

La empresa transportista debe contar con procedimientos escritos y verificables para la selección y contratación de socios comerciales (empresas manufactureras, fabricantes o ensambladoras, vendedores, proveedores de partes y/o refacciones, proveedores mecánicos o de cualquier otro servicio) y de acuerdo a su análisis de riesgo, exigir que cumplan con las medidas de seguridad para fortalecer la cadena de suministros internacional.

##### **4.1 Criterios de selección.**

Deben existir procedimientos documentados para la selección, seguimiento o renovación de relaciones comerciales con los asociados de negocio o proveedores, que incluyan entrevistas, verificación de referencias, métodos de evaluación y uso de la información proporcionada.

Respuesta:	Notas Explicativas:
	<p>Anexar el procedimiento documentado para la selección de socios comerciales (esto comprende cualquier tipo de proveedor, que tenga una relación comercial con su empresa; es en el siguiente sub-estándar donde se solicita diferenciar aquellos de riesgo en su cadena de suministros) y asegúrese que incluya los siguientes puntos:</p> <ul style="list-style-type: none"> <li>• Qué información es requerida a su socio comercial.</li> <li>• Qué aspectos son revisados e investigados.</li> <li>• Indique si mantiene un expediente de cada uno de sus socios comerciales.</li> <li>• Señale de qué manera se evalúan los servicios de su socio comercial y qué puntos revisa.</li> </ul> <p><i>Recomendación:</i> El expediente podría incluir lo siguiente:</p> <ul style="list-style-type: none"> <li>• Datos de la empresa (nombre, RFC, actividad, etc.).</li> <li>• Datos del representante legal.</li> <li>• Comprobante de domicilio.</li> <li>• Referencias comerciales.</li> <li>• Contratos, acuerdos y/o convenios de confidencialidad.</li> <li>• Políticas de seguridad.</li> <li>• En su caso, certificado o número de certificación en los programas de seguridad a los que pertenezca.</li> </ul>

#### 4.2 Requerimientos en seguridad.

La empresa transportista debe contar con un procedimiento documentado en el que, de acuerdo a su análisis de riesgo, solicite requisitos adicionales en materia de seguridad a aquellos socios comerciales que intervengan en su cadena de suministros tales como, Transportistas sub-contratados, Agentes Aduanales, Seguridad Privada, empresas que brinden el servicio de Reparación de los Medios de Transporte, Prestadoras de Servicio para Carga y Descarga de mercancía, además de los que arroje el análisis efectuado.

Estos requisitos deberán estar basados en el "Perfil de la empresa" establecido por la AGACE de manera genérica, o en caso de existir, el "Perfil" específico para cada actor de la cadena de suministros que le corresponda.

La empresa debe solicitar a sus socios comerciales la documentación que acredite o compruebe que cumple con los estándares mínimos de seguridad establecidos en este documento, ya sea a través de una declaración escrita emitida por el representante legal del socio, convenios o cláusulas contractuales o con documentación que avale el cumplimiento de los requisitos establecidos en algún otro programa de Operador Económico Autorizado.

En el caso de los socios comerciales de la empresa que presten sus servicios en el interior de las instalaciones, deberán estar obligados al cumplimiento de estos requerimientos de seguridad en la cadena de suministro, por ejemplo empresas que brinden el servicio de jardinería, limpieza, cafetería, etc.

Respuesta:	Notas Explicativas:
	<p>Describa cómo lleva a cabo la identificación de socios comerciales que requieran el cumplimiento de estándares mínimos en materia de seguridad y de qué forma, estos cumplen dichos requerimientos. Asegúrese de incluir los siguientes puntos:</p> <ul style="list-style-type: none"> <li>• Indique si cuenta con un registro de los socios comerciales que deben cumplir con requisitos en materia de seguridad, y mencione que tipo de proveedores son estos (Transportistas, Almacenes, Servicio de Custodios, Empresa de Seguridad, Servicios de Reparación de Medios de Transporte, Servicio de Carga y Descarga, Agentes Aduanales, etcétera).</li> <li>• Indique de qué forma documental (convenios, acuerdos, cláusulas contractuales, entre otros), asegura que sus socios comerciales cumplan con los requisitos en materia de seguridad.</li> <li>• Indique si existen acuerdos contractuales, respecto a la implementación de medidas de seguridad con sus proveedores de servicios al interior de su empresa, tales como: guardias de seguridad, servicios de limpieza y mantenimiento, etc.</li> <li>• Indique si cuenta con socios comerciales que se les exija pertenecer a un programa de seguridad de la cadena de suministros, ya sea de certificación por una autoridad extranjera o del sector privado. (Por ejemplo: C-TPAT, PIP o algún otro programa de Operador Económico Autorizado de la OMA).</li> </ul>

#### 4.3 Revisiones del socio comercial.

La empresa debe realizar evaluaciones periódicas de los procesos e instalaciones de los asociados de negocios en base al riesgo y estos deben mantener las normas de seguridad requeridas por la empresa, y mantener registros de las mismas, así como del seguimiento correspondiente.

Cuando se encuentren inconsistencias, la empresa transportista deberá comunicarlo a su socio comercial y proporcionar un período justificado para atender las observaciones identificadas, o en caso contrario, implementar las medidas necesarias para sancionarla.

Respuesta:	Notas Explicativas:
	<p>Describa el procedimiento para la verificación de los requisitos en materia de seguridad de sus socios comerciales, asegúrese de incluir los siguientes puntos:</p> <ul style="list-style-type: none"> <li>• Periodicidad de visitas al socio comercial.</li> <li>• Registro o reporte de la verificación y en su caso del seguimiento correspondiente.</li> <li>• Señale qué medidas de acción se toman en caso de que los socios comerciales no cumplan con los requisitos de seguridad establecidos.</li> <li>• En caso de contar con socios comerciales con la certificación de C-TPAT u otro programa de certificación de seguridad en la cadena de suministros, indique la periodicidad con la que es revisado su estatus, y las acciones que toma en caso de detectarse que este suspendida y/o cancelado.</li> </ul> <p><i>Recomendación:</i></p> <p>El procedimiento podrá incluir:</p> <ol style="list-style-type: none"> <li>1. Periodicidad de las visitas.</li> <li>2. Puntos de revisión en materia de seguridad;</li> <li>3. Elaboración de reportes.</li> <li>4. Retroalimentación y acuerdos con el socio comercial.</li> <li>5. Seguimiento a los acuerdos.</li> <li>6. Medidas en caso de la detección del incumplimiento de los requisitos.</li> <li>7. Registro de evaluaciones.</li> </ol>

### 5. Seguridad de procesos.

Deben establecerse medidas de control para garantizar la integridad y seguridad de los procesos relacionados con los medios de transporte, manejo y almacenaje de mercancía de comercio exterior (en caso de aplicar), a lo largo de la cadena de suministros. Asimismo, deben existir procedimientos establecidos para impedir, detectar o disuadir que materiales no declarados o personal no autorizado tengan acceso a los medios de transporte y contenedores. Estos procedimientos deben documentarse con la intención y el objetivo de mantener en todo momento la integridad del medio de transporte y el embarque desde el punto de origen hasta su destino final.



**5.1 Mapeo de procesos.**

Se debe contar con un mapeo de procesos, que describa paso a paso el flujo operativo para el traslado de mercancías de comercio exterior, a lo largo de la cadena de suministro que incluya de forma enunciativa mas no limitativa y respecto del servicio que solicite el contratante lo siguiente: asignación del medio de transporte, contenedor, remolque, dentro y fuera de los patios conforme a la disponibilidad, el ingreso a las instalaciones del fabricante, proveedor o vendedor que describa la carga y descarga de las mercancías, el traslado con rutas y puntos de descanso autorizados.

Asimismo, el transportista terrestre deberá contar con procedimientos por escrito para la designación de operadores/choferes, rutas previamente diseñadas, recolección de carga y entrega de mercancía de comercio exterior al destino final; manejo de documentación propia del embarque durante las maniobras de carga y/o descarga o de forma anticipada; comunicación durante el trayecto de ruta del embarque entre los puntos intermedios o finales, su relación con otros actores de la cadena de suministros tales como operadores logísticos, Agentes Aduanales entre otros y los clientes contratantes.

Respuesta:	Notas Explicativas:
	<p>Anexe el procedimiento documentado donde describa detalladamente el flujo operativo de su servicio general de transporte y el tipo de servicio que prestan, que incluya la designación de operadores/choferes, vehículos/unidades rutas previamente diseñadas, recolección de carga y entrega de mercancía, el manejo de documentación, la comunicación durante la operación con demás actores de la cadena de suministros incluyendo a sus clientes contratantes. Este proceso deberá incluir, por lo menos lo siguiente:</p>
	<ol style="list-style-type: none"> <li>1. Solicitud de servicio.</li> <li>2. Asignación de Unidad y contenedor o Remolque.</li> <li>3. Asignación de Operador.</li> <li>4. Confirmación de servicio.</li> <li>5. Instrucciones al Transportista.</li> <li>6. Recolección de carga.             <ol style="list-style-type: none"> <li>a) Identificación ante la empresa.</li> <li>b) Cartas de Instrucciones para entrega:</li> </ol> </li> <li>7. Consolidación de la mercancía/Sello del contenedor (si aplica).</li> <li>8. Almacenamiento durante espera de instrucciones de envío u orden de despacho.</li> <li>9. Traslado de mercancías al puerto, frontera, aduana de salida. Medio de comunicación constante con la empresa transportista y la empresa contratante. (Durante el traslado y al término del servicio).</li> <li>10. Traslado a punto de des-consolidación (si aplica).</li> </ol>

	<p><b>11.</b> Almacenamiento de espera.</p> <p><b>12.</b> Desconsolidación.</p> <p><b>13.</b> Traslado a destino final.</p> <p><b>14.</b> Flujo de información asociado con el embarque.</p> <p>Proceso de gestión administrativa (Proceso general de envío de información documental, y cobranza).</p> <p>Para efectos del proceso de gestión administrativa y cobranza, la empresa transportista debe contar con un procedimiento documentado para recibir y registrar la solicitud del servicio que va a requerir el usuario, debiendo contener, por lo menos lo siguiente:</p> <ul style="list-style-type: none"> <li>• Solicitud de Servicio, que incluya de forma enunciativa mas no limitativa al menos la siguiente información: <ol style="list-style-type: none"> <li><b>1.</b> Origen (Recolección).</li> <li><b>2.</b> Destino.</li> <li><b>3.</b> Especificaciones de la carga (doméstica, internacional, peligrosa, de alto valor, etc.).</li> <li><b>4.</b> Hora y fecha de entrega.</li> <li><b>5.</b> Costo por flete.</li> <li><b>6.</b> Seguro. <ul style="list-style-type: none"> <li>• Designación de unidad y operador.</li> <li>• Preparación y entrega de Documentación.</li> <li>• En el caso de que la empresa transportista, proporcione el cruce fronterizo de las mercancías, deberá contar con un procedimiento documentado, que incluya, por lo menos lo siguiente: Indicaciones para coordinarse con otros proveedores de servicios que intervienen en el despacho aduanero y cruce fronterizo (Agentes Aduanales, DOT, Consolidadores/Des-Consolidadores, entre otros).</li> <li>• Documentación que se requiera presentar en Aduana.</li> </ul> </li> <li>• Equipo de protección personal, o alguna petición especial deL Agente Aduanal o la Agencia Aduanal.</li> </ol> </li> <li><b>7.</b> Lineamiento de carga y descarga de mercancía en la Aduana y/o con el cliente.</li> </ul>
<p><b>5.2 Entrega y recepción de carga.</b></p>	

La empresa transportista debe dar a conocer a los operadores/choferes del transporte que efectúen la entrega o recepción de carga de comercio exterior los criterios y condiciones que sus clientes (fabricantes, proveedores, etc.) exigen para el manejo de su carga, así como cumplir con los lineamientos de seguridad

con que cuente la empresa para ingresar a sus instalaciones en el momento de recolección y/o entrega de la carga de comercio exterior. La empresa transportista deberá dar a sus clientes previamente a que éstos entreguen el embarque y se efectúen maniobras de carga y descarga en los vehículos designados para tales efectos la información referente a los operadores/choferes para que puedan ser plenamente identificados al llegar a sus instalaciones. La empresa transportista debe contar con una base de datos actualizada con información detallada de sus operadores/choferes.

El operador/chofer debe conocer los documentos que se le entregarán, los cuales amparan la propiedad de la carga que será trasladada, como la orden de remisión o transferencia, así como la hoja de instrucciones que establecerá de manera precisa los datos de contacto a quien se tendrá que dirigir en caso de ocurrir algún incidente, inspección por parte de alguna otra autoridad o modificación de las condiciones originales del embarque, rutas señaladas por el cliente entre otros.

Asimismo, con la documentación que se le entregó, deberá corroborar al momento de carga y descarga de la mercancía el número de bultos y los candados asignados descritos en los mismos.

Además la empresa transportista deberá emitir por cada embarque, una carta porte debidamente documentada, que deberá contener, además de los requisitos fiscales, las disposiciones aplicables contenidas en el Reglamento de Autotransporte Federal y Servicios Auxiliares.

Respuesta:	Notas Explicativas:
	Anexe el procedimiento documentado en el que indique paso a paso como se lleva a cabo la entrega y recepción de la carga.

### 5.3 Procedimiento de seguimiento de la mercancía.

La empresa transportista es la responsable de vigilar la integridad del medio de transporte, así como de la mercancía desde el momento de la carga y hasta su entrega en el destino establecido. Se debe contar con un dispositivo capaz de rastrear la posición de los vehículos en el que se trasladan las mercancías vía GPS/Enlace Satelital durante el tiempo que dure el traslado, contando con cobertura geográfica continua durante la ruta. Dicho dispositivo deberá contar con las siguientes características:

- a) Asegurar que el dispositivo no pueda ser removido de la unidad en la que fue fijado sin que esto se detecte y autorice.
- b) Reconocer una Geocerca (límite de desvío).
- c) Conocer en todo momento la posición del vehículo.
- d) El dispositivo deberá de contar con un número de Identificación Único (número de serie).
- e) Cuando se detecte una alerta, el dispositivo deberá ser capaz de cambiar de manera automática la transmisión de la posición del vehículo, para que se reporte cada 15 minutos, en tanto se mantenga la condición que detonó la alerta.
- f) El dispositivo deberá ser autónomo en su operación; esto es que no requiera energía del vehículo durante su recorrido.

Se requiere que el dispositivo cuente con un esquema de alertas, por lo menos para los siguientes casos:

- Dispositivo fuera de geocerca.
- Dispositivo excede tiempo de inmovilidad.
- Vehículo excede el tiempo de permanencia en el país.
- Remoción no autorizada del dispositivo.

Asimismo, la empresa debe establecer procedimientos documentados, para asegurarse en todo momento de la ubicación del vehículo del transportista en tránsito. Estos

procedimientos deben realizarse bajo un análisis de riesgo en el que se incluya, de manera enunciativa más no limitativa, la identificación de rutas predeterminadas, tiempos estimados de entrega, así como entre puntos intermedios (patios, aduana de salida, instalaciones del agente aduanal o agencia aduanal, agentes de carga, paradas autorizadas de comidas, carga de combustible, revisiones mecánicas de rutina, entre otros). De igual manera, se deben incluir las medidas y acciones a realizar en el caso de identificar cualquier retraso en la ruta debido a condiciones climáticas, tráfico, incidente mecánico, cambios de ruta o la inspección de alguna autoridad o algún incidente en materia de seguridad. Debe existir personal capacitado y autorizado para la realización del monitoreo y/o rastreabilidad permanente de los embarques que trasladen mercancía de comercio exterior.

Los datos de supervisión y registro de todos los vehículos en tránsito que transportan mercancías de comercio exterior, deben preservarse durante un mes en caso de que la autoridad y/o el transportista deban realizar una evaluación debido a un incidente de seguridad.

Respuesta:	Notas Explicativas:
	<p>Detalle si se lleva a cabo una revisión de rutas predeterminadas en base a su análisis de riesgo de forma individual o colectiva con sus clientes y de qué forma se documenta.</p> <p>Asimismo, el monitoreo de los embarques debe documentarse, y este registro debe contar con la siguiente información:</p> <ol style="list-style-type: none"> <li>1) Nombre del Operador.</li> <li>2) Origen y destino del servicio.</li> <li>3) Cliente.</li> <li>4) Tipo de carga.</li> <li>5) Registros de la ubicación de la unidad.</li> <li>6) Bitácora de horas de servicio del conductor, el cual es un registro diario que contiene los datos necesarios para conocer el tiempo efectivo de conducción y determinar el descanso de acuerdo al Reglamento de Tránsito en Carreteras Federales.</li> </ol> <p>Anexar el procedimiento documentado para realizar el monitoreo de los vehículos o medios de transporte que trasladan mercancía de comercio exterior.</p>
	<p>Recomendación:</p> <p>El procedimiento debe incluir, de manera enunciativa mas no limitativa, lo siguiente:</p> <ol style="list-style-type: none"> <li>a) El área y persona (s) responsable (s) de la empresa transportista de rastrear y monitorear los embarques.</li> </ol>

	<p><b>b)</b> Indique quiénes son las personas autorizadas para monitorear y/o rastrear operaciones de comercio exterior y de qué forma han sido instruidas y capacitadas para realizar dicha labor.</p> <p><b>c)</b> Indicar mediante qué forma y/o sistemas realizan el monitoreo de los embarques.</p> <p><b>d)</b> Periodicidad para revisar el estatus de los embarques y conforme a su análisis de riesgo.</p> <p><b>e)</b> Señalar los medios de comunicación que existan con el operador de la unidad de transporte. (Indique si existe más de una forma de comunicarse: Celular, sistema de Rastreo, sistemas de posicionamiento global (GPS) puntos de supervisión fijos, etc.).</p> <p><b>f)</b> Indicar, la frecuencia con que los clientes son informados de la ubicación de sus embarques, o si comparten algún sistema de rastreo.</p> <p><b>g)</b> Indique si existen procedimientos documentados para actuar o reportar en caso de una demora en el recorrido. (Detenciones, cambios de ruta, fallas mecánicas, accidentes, etc.) Indique si el operador está capacitado para atender fallas mecánicas de las unidades.</p>
--	---

#### 5.4 Procesamiento de la información y documentación de la carga.

Las empresas transportistas deben tener procedimientos por escrito para asegurar que tanto la información electrónica y/o documental que es enviada por sus clientes a partir de su solicitud de servicio, durante el movimiento y el despacho del traslado de mercancía de la carga como la generada por cuenta propia sea legible, completa, exacta, oportuna y protegida contra cambios, pérdidas o introducción de información errónea.

De la misma forma, debe haber procedimientos documentados para corroborar que la información recibida por los asociados de negocio sea reportada en forma exacta y oportuna.

Respuesta	Notas Explicativas
	<p>Anexar el procedimiento documentado para el procesamiento de la documentación de la carga. Explique brevemente en qué consiste.</p> <ul style="list-style-type: none"> <li>Detalle como recibe y transmite información y documentación relevante al traslado de mercancía de comercio exterior con sus socios</li> </ul>

	comerciales (Indique si utiliza un sistema informático de control específico y explique brevemente su función). Asimismo, detalle cómo garantiza que la información proporcionada sea legible, completa, exacta y protegida.
--	--

## 6. Gestión aduanera.

La empresa transportista debe contar con procedimientos documentados, en el que se establezcan políticas internas y de operación, así como de los controles necesarios para el debido cumplimiento de las obligaciones aduaneras.

### 6.1 Obligaciones aduaneras.

Para el caso de empresas transportistas que ingresan a los recintos fiscales o fiscalizados para el traslado de mercancías de comercio exterior deberán contar con un procedimiento documentado para la obtención del registro del CAAT, conforme a lo establecido en los artículos 1 y 20 de la Ley y la regla 2.4.4.

Las empresas que cuenten con el “**Registro para llevar a cabo el tránsito de mercancías**” de conformidad con la Regla 4.6.11., deben contar con un procedimiento documentado con el objetivo de cumplir con lo establecido en la Regla 4.6.18.

Tratándose de tránsitos internos de mercancía de comercio exterior a los que se refiere los artículos 127 de la Ley, 189 del Reglamento y la regla 4.6.11., la empresa transportista deberá contar con un procedimiento documentado con el que garantice el aviso a las autoridades aduaneras causado por arribo extemporáneo, señalando las causas que originaron el retraso, el lugar donde se encuentre el medio de transporte, el número de pedimento de tránsito y el estado que guardan los candados oficiales en su caso. (Artículo 188 del Reglamento).

Para efectos de lo estipulado en el artículo 128 de la Ley y la regla 4.6.17., la empresa transportista en su caso, deberá de contar con un procedimiento documentado con el que garantice que el tránsito interno de las mercancías, debe efectuarse dentro de los plazos máximos establecidos en el Anexo 15.

Para los casos de destrucción de mercancías previstos en el artículo 94 de la Ley y 141 del Reglamento, la empresa transportista deberá contar con un procedimiento documentado por el que garantice la entrega de los avisos de forma clara, precisa y exacta ante la aduana de destino.

Respuesta:	Notas Explicativas:
	<p>Indique si cuenta con el registro del CAAT.</p> <p>Anexe el procedimiento que describa los pasos a seguir para la obtención del CAAT (este procedimiento debe incluir los pasos a seguir para obtener el número de dispositivo de identificación de radiofrecuencia (transponder).</p> <p>Indique si cuenta con el “Registro para llevar a cabo el tránsito de Mercancías”, en caso afirmativo, anexar los siguientes procedimientos:</p> <ul style="list-style-type: none"> <li>• Procedimiento documentado para dar cumplimiento a la Regla 4.6.18. el cual deberá incluir de forma enunciativa más no limitativa lo siguiente: <ul style="list-style-type: none"> <li>➤ Avisos a la autoridad, de los cambios en la</li> </ul> </li> </ul>

	<p>información proporcionada para la obtención del registro.</p> <ul style="list-style-type: none"> <li>➤ Integrar y mantener actualizado un registro diario automatizado de usuarios del servicio.</li> <li>➤ Integración de un expediente por cada usuario del servicio.</li> </ul> <ul style="list-style-type: none"> <li>• Anexe el procedimiento documentado con el que garantice el aviso a las autoridades aduaneras causado por arribo extemporáneo conforme artículo 188 del Reglamento.</li> </ul> <p>Anexe procedimiento documentado al que se refiere el artículo 189 del Reglamento y en su caso describa como garantiza el cumplimiento de los plazos establecidos de traslados a que se refiere el Anexo 15.</p>
--	---

### 7. Seguridad de los vehículos de carga, contenedores, remolques y/o semirremolques.

Se debe mantener la seguridad en los medios de transporte, tractores, contenedores, remolques y semirremolques (vehículos de carga, camionetas pick up, furgoneta o van, entre otros), para protegerlos de la introducción de personas y/o materiales no autorizados. Por lo anterior, es necesario tener procedimientos documentados para revisar, sellar y mantener la integridad de los mismos.

#### 7.1 Uso de sellos y/o candados en contenedores y remolques.

El uso y colocación de sellos o candados en los medios de transporte (contenedores, remolques y semirremolques), es considerado un proceso crítico y necesario para mantener la integridad de los embarques que trasladan mercancía de comercio exterior, es por ello que la empresa deberá documentar los procedimientos que incluyan el control, resguardo, asignación y reemplazo de candados y sellos que cumplan o exceden la norma ISO 17712.

La empresa transportista deberá verificar y evidenciar que durante los puntos de carga, así como en las revisiones por parte de alguna autoridad o bien por cambios en las condiciones originales del embarque, se apliquen y coloquen correctamente los sellos o candados de alta seguridad que cumplan o excedan la norma ISO 17712; para el caso de operaciones de recolección y entrega de carga consolidada que no utiliza los centros de consolidación para ordenar o consolidar la carga antes de llegar al destino, la empresa transportista deberá en cada parada y antes de llegar al destino colocar sellos de alta seguridad al remolque, semirremolque o contenedor.

Asimismo, la empresa debe tener procedimientos documentados que describan claramente cómo serán controlados los sellos de alta seguridad por el transportista durante el tránsito en ruta, y que de manera enunciativa mas no limitativa contengan lo siguiente:

- A.** Verificar la correcta colocación de sellos o candados conforme al método de inspección VVTT para evidenciar y descartar manipulaciones indebidas:
- V- Ver el sello y mecanismos de las cerraduras del contenedor.
  - V- Verificar el número de sello.
  - T- Tirar del sello para asegurarse que está correctamente puesto.
  - T- Torcer y girar el sello para asegurarse.

- B. Revisar y cotejar la documentación que contenga el número del sello o candado original y de los adicionales que se lleven consigo durante el traslado de la mercancía.
- C. Colocar en el caso de contenedores y remolques el sello de alta seguridad en la puerta derecha o, en su caso, si la empresa utiliza sellos de cable este deberá colocarse a las dos barras verticales del contenedor.
- D. Revisar que los dispositivos de cierre, bisagras y pasadores, estén unidos al remolque o contenedor, y soldados o con remache.
- E. Considerar el tipo de reportes y registros que se realizaran si el sello es removido, incluso por autoridades oficiales o por motivo de incidente durante el traslado de la carga, debiendo contemplar la instalación de un segundo sello como reemplazo y su debida notificación con el dueño de la mercancía.

Respuesta:	Notas Explicativas:
	<p>Describa el procedimiento documentado para la revisión de los sellos y/o candados en los vehículos, medios de transporte, contenedores, remolques y/o semirremolques. Este debe incluir, entre otros aspectos de acuerdo a su operación:</p> <ul style="list-style-type: none"> <li>• Verificar que el sello o candado esté intacto y determinar si existe evidencia de manipulación indebida.</li> <li>• Utilizar el método de inspección de VVTT.</li> <li>• Revisar y cotejar la documentación que contenga el número del sello o candado original y, en su caso, de los adicionales que se lleven en el traslado de la mercancía.</li> <li>• Revisar que los dispositivos de cierre, bisagras y pasadores, estén unidos al remolque o contenedor, y soldados o con remache.</li> <li>• Indicar cómo asignan y remplazan los candados de alta seguridad, en el caso de que durante el recorrido, sea inspeccionado por alguna otra autoridad.</li> </ul>
<p><b>7.2 Inspección de los medios de transporte, contenedores, remolques y semirremolques.</b></p>	

La empresa transportista debe tener procedimientos para realizar de forma permanente una revisión a los medios de transporte (tractores), contenedores, remolques y semirremolques vacíos con la finalidad de identificar compartimientos naturales u ocultos, utilizando una lista de verificación o formato que incluya los principales puntos a revisar. Dicha revisión debe ser efectuada por los operadores/choferes o personal designado por la empresa para tal efecto. Asimismo, se deben revisar periódicamente las condiciones físico-mecánicas de los medios de transporte para comprobar su buen funcionamiento.

Dichas revisiones e inspecciones deben ser sistemáticas, y efectuarse en la entrada y salida de los patios o sitios de resguardo; en el punto de carga de las



mercancías (empresa contratante); y si la infraestructura lo permite, antes de llegar a la aduana de despacho. Dicha inspección deberá ser monitoreada por el sistema de CCTV.

El procedimiento documentado para su inspección debe incluir de manera enunciativa, más no limitativa, los siguientes puntos de revisión:

Medios de Transporte	Contenedores, Remolques y Semirremolques
<ol style="list-style-type: none"> <li>1. Defensa.</li> <li>2. Llantas y rines (tractor y remolque).</li> <li>3. Piso (tractor).</li> <li>4. Tanques de gasolina.</li> <li>5. Compartimientos del interior de la cabina / dormitorio/ puertas y compartimientos de herramientas/sección de pasajero y techo.</li> <li>6. Tanques de aire.</li> <li>7. Chasis y área de la quinta rueda.</li> <li>8. Ejes de transmisión.</li> <li>9. Tubo de escape.</li> <li>10. Motor/ Caja de la batería/Caja y filtros de aire;</li> </ol>	<ol style="list-style-type: none"> <li>1. Base del remolque.</li> <li>2. Puertas exteriores e interiores.</li> <li>3. Pared lateral derecha.</li> <li>4. Techos interno y externo.</li> <li>5. Pared frontal.</li> <li>6. Pared lateral izquierda.</li> <li>7. Piso interno.</li> <li>8. Eje o placa del patín.</li> <li>9. En su caso, el sistema de refrigeración.</li> </ol>

Respuesta:	Notas Explicativas:
	<p>Anexe el procedimiento documentado para llevar a cabo la inspección de los medios de transporte, contenedores, remolques y semirremolques. Este debe incluir, entre otros aspectos de acuerdo a su operación:</p> <ul style="list-style-type: none"> <li>• Responsables de llevar a cabo la inspección.</li> </ul> <p>Formatos que utilizan para la realizar la inspección que den cumplimiento a los requisitos mínimos que se indican en el presente subestándar; asimismo,</p>
	<ul style="list-style-type: none"> <li>• Tratándose de empresas transportistas de Materiales y Residuos Peligrosos, cada vehículo deberá contar con una Bitácora de Revisión Ocular Diaria de la Unidad de Autotransporte.</li> </ul> <p>Descripción del lugar(es) donde se lleva a cabo la inspección e indicar si está monitoreada por el sistema de CCTV.</p>

	<p>Asimismo, describa el procedimiento que se realiza a los medios de transporte, vehículos de carga, remolques, semirremolques y/o contenedores, que contemple las condiciones físico-mecánicas para la operación diaria en caminos y puentes de jurisdicción federal.</p> <p>Dicho procedimiento debe incluir adicionalmente lo siguiente:</p> <ul style="list-style-type: none"> <li>• Personal responsable.</li> <li>• Lugares donde se realizan las inspecciones.</li> <li>• En caso de detectarse alguna condición y/o anomalía físico-mecánica que afecte el buen funcionamiento de las unidades, cómo se reportan, y qué medidas se deben llevar a cabo.</li> <li>• Señalar que tipo de registro se lleva a cabo.</li> </ul> <p>Para los casos en los que por motivo de modificaciones estructurales mayores en los medios de transporte tales como ejes, muelles, modificaciones de chasis e incluso adaptaciones en las cabinas, entre otros, el propietario y responsable del parque vehicular, tendrá que contemplar de conformidad a su análisis de riesgo, una revisión más exhaustiva al vehículo que se trate a efecto de cuidar la integridad del mismo, ante esto:</p> <ul style="list-style-type: none"> <li>• Indique si la reparación o mantenimiento de las unidades de transporte (tractores), contenedores o remolques, se realizan en las mismas instalaciones, o son llevados con un proveedor externo.</li> </ul> <p>Describa brevemente como se lleva a cabo la entrega-recepción de los vehículos que sufrieron una modificación como las que se comentaron en el párrafo anterior.</p>
<p><b>7.3 Almacenaje de vehículos, medios de transporte, contenedores, remolques y semirremolques.</b></p>	

La empresa transportista debe mantener la integridad en todo momento de los medios de transporte (tractores, contenedores, remolques y/o semirremolques entre otros) estableciendo controles dentro de sus instalaciones. Si estos se encuentran vacíos y deben almacenarse en las áreas de estacionamiento, deberán ser asegurados con un candado y/o sello indicativo o, en su caso, en un área segura que se encuentre resguardada y/o monitoreada.

Cuando se tenga que almacenar algún contenedor, remolque y/o semirremolque con mercancías de comercio exterior, éste debe encontrarse en un área segura y monitoreada para impedir el acceso y manipulación, así como cerrado con un candado de alta seguridad de acuerdo a la norma ISO 17712.

Si durante el trayecto en la ruta autorizada al destino final, se considera trasladarse a una instalación que se encuentre habilitada como patio de almacenaje para

vehículos, medios de transporte, contenedores, remolques y semirremolques, ya sea de su propiedad o a través de un tercero, la empresa transportista deberá garantizar que dichas instalaciones cumplen los criterios mínimos en materia de seguridad basados en el “Perfil de la empresa” establecido por la AGACE, o en su caso, de algún otro programa de Operador Económico Autorizado.

Respuesta:	Notas Explicativas:
	<p>Describa de qué manera asegura la integridad de los medios de transporte que trasladan mercancía de comercio exterior (cajas, contenedores, remolques y/o semirremolques).</p> <p>Indique los tipos de sellos y/o candados utilizados para cajas, contenedores, remolques, y/o semirremolques.</p> <p>Indique cuantas instalaciones contempla la empresa para el almacenaje de vehículos, medios de transporte, contenedores, remolques y semirremolques y agregue los siguientes datos de cada una de estas:</p> <ul style="list-style-type: none"> <li>• Nombre o denominación de la instalación.</li> <li>• Dirección completa de la instalación.</li> <li>• Superficie de la instalación marcada en m2.</li> <li>• Indique cuantos embarques de comercio exterior ingresan a la instalación (impo/expo).</li> <li>• Número de personas que laboran en esta instalación.</li> <li>• En caso de que alguna instalación haya sido visitada por parte de C-TPAT indique la fecha en la que se realizó la visita.</li> <li>• Indique en cada una de las instalaciones cual pertenece a la empresa o es un servicio contratado a través de un tercero.</li> <li>• Describa como se asegura de que su socio comercial que le presta el servicio de almacenaje cumple con los requerimientos mínimos en materia de seguridad.</li> </ul>

#### 8. Seguridad del personal.

Se debe contar con procedimientos documentados para el registro y evaluación de personas que desean obtener un empleo dentro de la empresa transportista y establecer métodos para realizar verificaciones periódicas de los empleados actuales.

También, deben existir programas de capacitación continuos para el personal administrativo y operativo que difundan las políticas de seguridad de la empresa, así como las consecuencias y acciones a tomar en caso de cualquier falta.

### 8.1 Verificación de antecedentes laborales.

La empresa transportista debe tener procedimientos documentados para verificar la información asentada en el currículum y solicitud de los candidatos con posibilidad de empleo, de conformidad con la legislación local, ya sea por cuenta propia o por medio de una empresa externa.

Este procedimiento debe contemplar la creación y actualización de los expedientes del personal, mismos que deberán tener un acceso restringido y contener la siguiente información de manera enunciativa, más no limitativa:

- Solicitud de empleo.
- Fotografía actualizada (en formato electrónico o impresa).
- Copia de la identificación oficial.
- Copia de la licencia de conducir federal vigente expedida por la SCT de acuerdo al tipo de servicio a prestar.
- Copia del comprobante de domicilio actualizado.
- Copia del acta de nacimiento.
- Alta ante las Instituciones de seguridad social.
- Cartas de recomendación.
- Evaluaciones (Examen Toxicológico obligatorio para operadores/choferes) por lo menos cada 6 meses.
- Términos de contratación.
- Examen de conocimientos mecánicos mínimos.

De igual forma, para los puestos sensibles que se hayan identificado en el análisis de riesgo efectuado previamente y afecten directamente la seguridad de los medios de transporte, deberán considerar el solicitar requisitos más estrictos para su contratación, los cuales se deberán realizar de manera periódica (ej. Operadores/choferes).

Respuesta:	Notas Explicativas:
	<p>Describa el procedimiento documentado para la contratación del personal y asegúrese de incluir lo siguiente:</p> <ul style="list-style-type: none"> <li>• Requisitos y documentación exigida.</li> <li>• Pruebas y exámenes solicitados.</li> </ul> <p>Indique las áreas y/o puestos críticos que se hayan identificado como de riesgo, conforme a su análisis y señale lo siguiente:</p> <ul style="list-style-type: none"> <li>• Indique si existen requerimientos adicionales para áreas y/o puestos de trabajo específicos. (Carta de antecedentes no penales, Estudios Socioeconómicos, Clínicos (uso de drogas), etc.) En su caso, señale los puestos o áreas de trabajo en que se requieren y con qué periodicidad se llevan a</li> </ul>

	<p>cabo.</p> <ul style="list-style-type: none"> <li>• Indique si previo a la contratación, el candidato debe firmar un acuerdo de confidencialidad o un documento similar.</li> <li>• Indique los exámenes médicos y toxicológicos que se realizan a los operadores/choferes.</li> <li>• En caso de contratar una agencia de servicios para la contratación de personal, indique si ésta cuenta con procedimientos documentados para la contratación de personal y cómo se asegura de que cumplan con el mismo. Explique brevemente en qué consisten.</li> </ul>
--	--

### 8.2 Procedimiento para baja del personal.

Deben existir procedimientos documentados para la baja del personal, en el que se incluya la entrega de identificaciones, y cualquier otro artículo que se le haya proporcionado para realizar sus funciones (Llaves, uniformes, equipos informáticos, herramientas, etc.). Asimismo, este procedimiento debe incluir la baja en aquellos sistemas tanto informáticos como de accesos, entre otros que pudieran existir.

Respuesta:	Notas Explicativas:
	<p>Describa el procedimiento para la baja del personal, y asegúrese de incluir lo siguiente:</p> <ul style="list-style-type: none"> <li>• Como se realiza la entrega de identificaciones, uniformes, llaves y demás equipo.</li> <li>• Indique si cuentan con un registro y/o formato, en que se identifique y asegure la entrega de material, y baja en sistemas informáticos. (En su caso, favor de anexar)</li> <li>• Señale si mantienen registros del personal que finalizó su relación laboral con la empresa transportista, para que en caso de que haya sido por motivos de seguridad, prevenir a sus proveedores de servicios y/o asociados de negocio.</li> </ul>

### 8.3 Administración de personal.

Se debe mantener una lista actualizada de los empleados contratados directamente por la empresa, así como contratados a través de un tercero. Asimismo, se deberá realizar y mantener actualizados los registros de afiliación ante las Instituciones de seguridad social y demás registros legales de orden laboral.

En el caso de que la empresa cuente con personal contratado por sus socios comerciales y laboren dentro de las instalaciones, deberá asegurarse de que

cumplan con los requerimientos establecidos para el resto de sus empleados.

<b>Respuesta:</b>	<b>Notas Explicativas:</b>
	<p>Indique si la empresa cuenta con una base de datos actualizada, tanto del personal contratado directamente, como aquel contratado a través de una empresa proveedora de servicios y asegúrese que incluya de forma enunciativa mas no limitativa los siguientes puntos:</p> <ul style="list-style-type: none"><li>- Nombre completo.</li><li>- Fotografía actualizada mínimo cada 5 años.</li><li>- Datos personales (edad, nombre, fecha de nacimiento, número telefónico, domicilio, CURP, número de IMSS, tipo sanguíneo, alergias, etcétera).</li><li>- Filiación.</li><li>- Antecedentes laborales.</li><li>- Enfermedades.</li><li>- Exámenes médicos.</li><li>- Capacitación.</li><li>- Tipo de licencia y estatus de la misma (deben contar con un registro de licencias de transportistas con la vigencia correspondiente, con el fin de evitar que sus choferes viajen con la licencia vencida).</li><li>- Resultados de evaluaciones periódicas.</li><li>- Observaciones</li><li>- Este personal, deberá estar contratado de acuerdo a las leyes y reglamentos de orden laboral vigentes.</li></ul>

**9. Seguridad de la información y documentación.**

Deben existir medidas de prevención para mantener la confidencialidad e integridad de la información y documentación relativa a los embarques que trasladen mercancía de comercio exterior, incluyendo aquellos utilizados para el intercambio de información con otros integrantes de la cadena de suministros. Asimismo, deben existir políticas que incluyan las medidas contra el mal uso.

**9.1 Clasificación y manejo de documentos.**

Deben existir procedimientos para clasificar documentos de acuerdo a su sensibilidad y/o importancia, con especial énfasis en aquella recibida por sus contratantes donde se describe información relacionada con rutas, materiales, mercancías y/o bienes que se trasladan, cartas de instrucciones, horarios, nombres de clientes y/o contactos, entre otros. La documentación sensible e importante debe ser almacenada en un área segura que solamente permita su acceso a personal autorizado. Se deben conducir revisiones de forma regular para asegurar que los documentos no sean utilizados de manera indebida.

Se debe identificar el tiempo de vida útil de documentación y/o expedientes y establecer procedimientos para su destrucción.

- La empresa debe contar con expedientes actualizados y resguardados de los medios de transporte, contenedores, remolques y semirremolques, con lo siguiente: Acreditación de la propiedad o legal posesión del vehículo con factura, carta factura, pedimento, contrato de arrendamiento o documento del Registro Nacional de Vehículos.
  - Tarjeta de circulación.
- Póliza de seguro de responsabilidad civil por daños a terceros o fondo de garantía vigente;
- Certificado de baja emisión de contaminantes.
- Para el caso del traslado de materiales y residuos peligrosos, la empresa transportista deberá contar con póliza de seguro de daños al medio ambiente.

Lo anterior de acuerdo a lo estipulado en el Reglamento de Autotransporte Federal y Servicios Auxiliares y el Reglamento para el Transporte Terrestre de Materiales y Residuos Peligrosos.

Respuesta:	Notas Explicativas:
	<p>Anexe el procedimiento documentado para el registro, control y almacenamiento de documentación impresa (clasificación y archivo de documentos).</p> <p><i>Recomendación:</i></p> <p>Los procedimientos del solicitante podrán incluir:</p> <ul style="list-style-type: none"> <li>a) Registro de control para entrega, préstamo, entre otros de documentación.</li> <li>b) Acceso restringido al área de archivos.</li> <li>c) Políticas de almacenamiento y clasificación.</li> <li>d) Un plan de seguridad actualizado que describa las medidas en vigor relativas a la protección de los documentos contra accesos no autorizados, así como contra la destrucción deliberada o la pérdida de los mismos.</li> </ul>

**9.2 Seguridad de la Tecnología de la Información.**

En el caso de los sistemas automatizados, se deben utilizar cuentas individuales que exijan un cambio periódico de la contraseña. Debe haber políticas, procedimientos y normas

de tecnología de informática establecidas que se deben comunicar a los empleados mediante capacitación.

Deben existir procedimientos escritos e infraestructura para proteger a la empresa contra pérdidas de información, así como un sistema establecido para identificar el abuso de los sistemas de tecnología de la información y detectar el acceso inapropiado y/o la manipulación indebida o alteración de los datos comerciales y del negocio, así como un procedimiento escrito para la aplicación de medidas disciplinarias apropiadas a todos los infractores.

<b>Respuesta:</b>	<b>Notas Explicativas:</b>
	<p>Describa el procedimiento para archivar su información y protegerlos de posibles pérdidas. Asegúrese de incluir los siguientes puntos:</p> <ul style="list-style-type: none"><li>• Señale la frecuencia con que se llevan a cabo las copias de respaldo.</li><li>• Quien tiene acceso a los mismos, y quien autoriza la recuperación de la información.</li></ul>
	<p>Describa el procedimiento para la protección de sus sistemas informáticos que garanticen la seguridad de la información, asegúrese de indicar lo siguiente:</p> <ul style="list-style-type: none"><li>• Indique si los sistemas están protegidos bajo contraseñas y con qué frecuencia son modificadas.</li><li>• Señale si existen políticas de seguridad de la información para su protección.</li><li>• Indique los mecanismos o sistemas para detectar el abuso, o intrusión de personas no autorizadas a sus sistemas.</li><li>• Indique las políticas correctivas y/o sanciones en caso de la detección de alguna violación a las políticas de seguridad de la información.</li></ul>
	<p>Indique si el equipo de cómputo cuenta con un sistema de respaldo de suministro eléctrico que permita la continuidad del negocio.</p>



	<p><i>Recomendación:</i> Los procedimientos referentes al respaldo de la información de la empresa podrán incluir:</p> <ol style="list-style-type: none"> <li>a) Cómo y por cuánto tiempo se almacenan los datos.</li> <li>b) Plan de continuidad del negocio en caso de incidente y de cómo recuperar la información.</li> <li>c) Frecuencia y localización de las copias de seguridad y de la información archivada.</li> <li>d) Si las copias de seguridad se almacenan en sitios alternativos a las instalaciones donde se encuentra el CPD (centro de proceso de datos).</li> <li>e) Pruebas de la validez de la recuperación de los datos a partir de copias de seguridad.</li> </ol> <p><i>Recomendación:</i> Los procedimientos referentes a la protección de la información de la empresa podrán incluir:</p> <ol style="list-style-type: none"> <li>1. Una política actualizada y documentada de protección de los sistemas informáticos de la empresa de accesos no autorizados y destrucción deliberada o pérdida de la información.</li> <li>2. Detalle si opera con sistemas múltiples (sedes/sitios) y cómo se controlan dichos sistemas.</li> <li>3. Quién es responsable de la protección del sistema informático de la empresa (la responsabilidad no debería estar limitada a una persona sino a varias de forma que cada uno pueda controlar las acciones del resto).</li> <li>4. Cómo se conceden autorizaciones de acceso y nivel de acceso al sistema informático. (El acceso a la información sensible debería estar limitado al personal autorizado a realizar modificaciones de la información).</li> <li>5. Formato de las contraseñas, frecuencia de cambios y quien proporciona esas contraseñas.</li> <li>6. Cortafuegos "firewall" y anti-virus utilizados.</li> <li>7. Eliminación, mantenimiento o actualización de los detalles de usuario.</li> </ol> <p>Medidas previstas para tratar incidentes en caso de que el sistema se vea comprometido.</p>
--	---

#### **10. Capacitación en seguridad y concientización.**

Debe existir un programa de concientización sobre amenazas diseñado y actualizado por el personal de la empresa transportista para reconocer y crear conciencia sobre las amenazas de terroristas y contrabandistas en cada punto de la cadena de suministro. Los empleados administrativos y operativos tienen que conocer los procedimientos establecidos de la compañía para considerar una situación y cómo denunciarla. Se debe brindar capacitación adicional a los

operadores/choferes, así como a los empleados que se encuentren en áreas críticas y/o sensibles determinadas bajo su análisis de riesgo.

**10.1 Capacitación y concientización sobre amenazas.**

La empresa debe contar con un programa de capacitación y concientización de las políticas de seguridad en la cadena de suministros dirigido a todos sus empleados y, adicionalmente, poner a su disposición material informativo respecto de los procedimientos establecidos en la compañía para considerar una situación que amenace su seguridad y cómo denunciarla.

La empresa debe contar con un programa adicional para sus operadores/choferes que utiliza para el traslado de las mercancías que se destinarán al comercio exterior, en el que se incluyan temas específicos conforme a sus funciones que le permitan mantener la integridad de los medios de transporte y su carga, manejo de incidentes, cambio de candados en caso de inspección por otras autoridades, entre otros, que se tengan implementados.

De igual forma, se debe ofrecer capacitación específica conforme a sus funciones para ayudar a los empleados a mantener la integridad de los remolques y tractores, reconocer conspiraciones internas y proteger los controles de acceso. Aunado a los programas de capacitación en seguridad, se debe incluir un programa de concientización sobre consumo de alcohol y drogas. Estos temas deben establecerse como parte de la inducción de nuevos empleados y mantener periódicamente programas de actualización.

Los programas de capacitación deben fomentar la participación activa de los empleados en los controles y mecanismos de seguridad, así como mantener registros de todos los esfuerzos de capacitación que haya brindado la empresa, y la relación de quienes participaron en ellos.

Lo anterior, de conformidad con la reglamentación establecida por la SCT, en donde establece que los permisionarios tendrán la obligación, de proporcionar a sus conductores capacitación y adiestramiento para lograr que la prestación de los servicios sea eficiente, segura y eficaz.

Respuesta:	Notas Explicativas:
	<p>Indique si cuenta con un programa de capacitación en materia de seguridad y prevención en la cadena de suministros para todos los empleados. Explique brevemente en qué consiste y asegúrese de incluir lo siguiente:</p> <ul style="list-style-type: none"> <li>• Breve descripción de los temas que se imparten en el programa.</li> <li>• En qué momento se imparten. (Inducción, períodos específicos, etc.).</li> <li>• Periodicidad de las capacitaciones y en su caso, actualizaciones.</li> <li>• Indique de qué forma se documenta la participación en las capacitaciones de seguridad en la cadena de suministros.</li> </ul>
	<ul style="list-style-type: none"> <li>• Explique cómo se fomenta la participación de los empleados en cuestiones de seguridad.</li> </ul> <p>Indique si cuenta con un programa de capacitación en</p>

	<p>materia de seguridad en la cadena de suministros, enfocada a los operadores/choferes. Explique brevemente en qué consiste.</p> <ul style="list-style-type: none"> <li>• Indique de qué forma se documentan la participación en las capacitaciones de seguridad en la cadena de suministros.</li> <li>• Explique cómo se fomenta la participación de los empleados en cuestiones de seguridad.</li> <li>• Indique de qué forma lleva el registro de los participantes en las capacitaciones.</li> <li>• Periodicidad de las capacitaciones y en su caso, actualizaciones.</li> </ul> <p>Los temas que podrán incluir, de manera enunciativa mas no limitativa:</p> <ol style="list-style-type: none"> <li>1. Políticas de acceso y seguridad en las instalaciones.</li> <li>2. Entrega-recepción de mercancía.</li> <li>3. Confidencialidad de la información de la carga.</li> <li>4. Instrucciones de traslado.</li> <li>5. Reportes de accidentes y emergencias.</li> <li>6. Instrucciones para la colocación de candados y/o sellos en caso de la inspección por otras autoridades.</li> <li>7. Instalación y prueba de alarmas de seguridad y de rastreo de unidades, cuando aplique.</li> </ol> <p>Identificación de los formatos autorizados y documentos que utilizará.</p>
--	---

**11. Manejo e investigación de incidentes.**

Deben existir procedimientos documentados para reportar e investigar incidentes en la cadena de suministros y las acciones a tomar para evitar su recurrencia.

<b>11.1 Reporte de anomalías y/o actividades sospechosas.</b>	
En caso de detección de anomalías y/o actividades sospechosas, éstas deben notificarse al personal de seguridad y/o demás autoridades competentes.	
<b>Respuesta:</b>	<b>Notas Explicativas:</b>
	<p>Describa el procedimiento para reportar anomalías y/o actividades sospechosas, y asegúrese de incluir lo siguiente:</p> <ul style="list-style-type: none"> <li>• Quien es el responsable de reportar los incidentes.</li> <li>• Detalle como determina e identifica con qué autoridad comunicarse en distintos supuestos o presunción de actividades sospechosas.</li> <li>• Mencione si lleva un registro del reporte de estas actividades y/o sospechas y describa brevemente.</li> </ul>

<b>11.2 Investigación y análisis.</b>	
<p>Deben existir procedimientos escritos para el análisis e investigación de incidentes para determinar su causa, así como acciones correctivas para evitar que vuelvan a ocurrir. La información derivada de esta investigación deberá documentarse y estar disponible en todo momento para las autoridades que así lo requieran.</p> <p>Esta información y documentación generada para llevar a cabo la operación de comercio exterior, deberá incluirse en un expediente con la finalidad de permitir identificar cada uno de los procesos por los que atravesó el medio de transporte, hasta el punto en que se detectó la incidencia y que permita reconocer la vulnerabilidad de la cadena.</p>	
<b>Respuesta:</b>	<b>Notas Explicativas:</b>
	<p>Describa el procedimiento documentado para iniciar una investigación, en caso de ocurrir algún incidente y asegúrese de incluir lo siguiente:</p> <ul style="list-style-type: none"> <li>• Responsable de llevar a cabo la investigación.</li> <li>• Documentación que integra el expediente de la investigación entre la cual no debe faltar:</li> </ul>

	<ul style="list-style-type: none"> <li>• Información relacionada con el/los operadores/choferes, vehículos (tractores), contenedores, remolques y/o semirremolques, mercancía y rutas.</li> </ul> <p><i>Recomendación:</i></p> <p>Los documentos a incluir en el expediente derivado de la investigación, de manera enunciativa mas no limitativa, podrán ser:</p> <ul style="list-style-type: none"> <li>• Información general del embarque, Orden de compra.</li> <li>• Solicitud de transporte; Confirmación de medio de transporte; Identificación del operador de transporte (Registros de acceso, etc.).</li> <li>• Formatos de Inspección del contenedor; Orden de salida; registros de entrega.</li> <li>• Videos de sistema de CCTV.</li> <li>• Documentación generada para el transportista (Lista de empaque, Carta porte, hoja de instrucciones).</li> <li>• Documentación generada para socios comerciales (Descripción de mercancías, Proformas, facturas, etc.).</li> <li>• Documentación generada por el socio comercial (Pedimentos, Manifiestos, Reportes de seguimiento e inspección, videos en su caso, etc.).</li> <li>• Reporte de seguimiento y monitoreo de la unidad (Rastreo del GPS).</li> </ul>
--	---

E6.



Perfil de Mensajería y Paquetería



Primera Vez: <input type="checkbox"/>	Renovación: <input type="checkbox"/>
	Adición: <input type="checkbox"/>
	Modificación: <input type="checkbox"/>
Los datos que proporcione sustituirán los que proporcionó cuando solicitó su autorización.	

Acuse de Recibo
-----------------

**Información General**

El objetivo de este Perfil, es asegurar que las empresas de mensajería y paquetería, cuenten con prácticas y procesos de seguridad implementados en sus instalaciones, enfocados a fortalecer la cadena de suministro y a mitigar el riesgo de contaminación de los embarques con productos ilícitos.

Las empresas de mensajería y paquetería interesadas en obtener la autorización a que se refiere la regla 7.1.5., de las RGCE vigentes deberán demostrar que cuentan con procesos documentados y verificables; así mismo, deberán integrar los criterios exigidos en el presente documento de acuerdo al modelo o diseño empresarial que tenga establecido, buscando durante la implementación de los estándares en materia de seguridad, la aplicación de una cultura de análisis de riesgos soportada en la toma de decisiones acorde a los valores, la misión, visión, los códigos de ética y conducta de la propia empresa.

En caso de que la empresa de mensajería y paquetería cuente con autorización de Recinto Fiscalizado o Recinto Fiscalizado Estratégico; además de cumplir con lo dispuesto en el presente documento, deberá de acreditar los requisitos y lineamientos establecidos para el control, vigilancia, vías de acceso, infraestructura, equipamiento y de seguridad de las mercancías de comercio exterior establecidos por la AGA y podrá comprobar su cumplimiento con aquello que sea coincidente con lo establecido en el presente perfil.

**Instrucciones de llenado:**

1. Deberá llenar un perfil por cada una de las instalaciones principales en las que consolida mercancía de comercio exterior y en su caso de aquellas instalaciones relacionadas como: almacenes, centros de distribución, entre otros. El número de perfiles presentados deberá coincidir con las instalaciones manifestadas en su solicitud de inscripción como socio comercial certificado bajo el rubro de mensajería y paquetería y con los domicilios registrados ante el RFC.

2. En cada sub-estándar, la empresa de mensajería y paquetería deberá detallar cómo cumple o excede con lo establecido en cada uno de los numerales conforme a lo que se indica.
3. El formato de este documento, se encuentra dividido en dos secciones, como se detalla a continuación:

### 1. Estándar.

Descripción del estándar

1.1 Sub-estándar.	
Descripción del sub-estándar	
Respuesta.	Notas explicativas
	Describa y/o anexe... <ul style="list-style-type: none"> <li>● Puntos a destacar...</li> </ul> <i>Recomendación:</i> <ol style="list-style-type: none"> <li>1. ...</li> </ol>

4. Indicar cómo cumple con lo establecido en cada uno de los sub-estándares, por lo que deberá anexar los procedimientos en idioma español que, en su caso, se requieran, o brindar una explicación detallada de lo solicitado en el campo de **“Respuesta”**.  
El apartado referente a las **“Notas explicativas”**, pretende ser utilizado como una guía respecto a los puntos que se deben incluir en la **“Respuesta”** o en los procedimientos anexos, según sea el caso, de cada sub-estándar, señalando de manera indicativa aquellos puntos que no deben excluirse de su respuesta. En este sentido, se debe entender que cualquier recomendación aquí indicada, no es considerada como una obligación.
5. Una vez contestado este “Perfil de Mensajería y Paquetería”, deberá anexarlo a la Solicitud de Registro en el Esquema de Certificación de Empresas, modalidad Socio Comercial Certificado a que se refiere el primer párrafo de la regla 7.1.5., primer párrafo, fracción VI, inciso e).  
Para efectos de verificar lo manifestado en el párrafo anterior, el SAT a través de la AGACE, podrá realizar una inspección a la instalación, con el exclusivo propósito de verificar lo manifestado en este documento.
6. Cualquier perfil de la empresa de mensajería y paquetería incompleto no será procesado.
7. Cualquier pregunta relativa a la Solicitud de inscripción y el “Perfil de Mensajería y Paquetería”, favor de dirigirla a los contactos que aparecen en el Portal del SAT.
8. En el caso de ser autorizado como Socio Comercial Certificado, este formato deberá ser actualizado anualmente, de conformidad con lo establecido en la regla 7.2.1., cuarto párrafo, fracción primera.
9. Derivado de la emisión de la autorización, podrían resultar **“requerimientos específicos”** los cuales deben solventarse en el plazo que señale la autoridad para tales efectos.

**Datos de la instalación**

Se deberá llenar un Perfil de la empresa de mensajería y paquetería por cada una de las instalaciones de consolidación de carga y que en sus procesos manejen mercancía de comercio exterior.

**Información de la Instalación**

Número de "Perfil de Mensajería y Paquetería": \_\_\_\_\_ de \_\_\_\_\_

RFC

Nombre y/o Razón social

Nombre y/o Denominación de la Instalación

Tipo de Instalación

Calle

Número y/o letra exterior

Número y/o letra interior

Colonia

Código Postal

Municipio/Delegación

Entidad Federativa

Antigüedad de la instalación (años de operación):

Actividad que se realizan en la instalación:

Productos preponderantes que manejan en la instalación de la empresa de mensajería y paquetería: (Según sea el caso)

No. de embarques promedio mensual (EXP): (Por medio de transporte)

No. de embarques promedio mensual (IMP): (Por medio de transporte)

Número de empleados total de esta instalación:

Superficie de la instalación (m<sup>2</sup>):**Certificaciones en programas de seguridad:** (Favor de indicar si esta instalación cuenta con una certificación por alguno de los siguientes programas)

C-TPAT.

Si  No Nivel: Pre-Applicante  Aplicante  Certificado  Certificado/Validado 

C-TPAT Account number (8 dígitos):

Fecha de última visita en esta instalación: \_\_\_\_\_



Partners in Protection (PIP) Si  No  No. de Registro: \_\_\_\_\_

Operador Económico Autorizado de otros países (OEA's) Si  No  Programa: \_\_\_\_\_ Registro: \_\_\_\_\_

Otros Programas de Seguridad en la Cadena de Suministros Si  No  Programa: \_\_\_\_\_ Registro: \_\_\_\_\_

**Certificaciones:** (Favor de indicar si cuenta con certificaciones que consideren que impactan en el proceso de su cadena de suministros, por ejemplo: ISO 9000; Procesos Logísticos Confiables, entre otros)

Nombre: _____	Categoría: _____	Vigencia: _____
Nombre: _____	Categoría: _____	Vigencia: _____
Nombre: _____	Categoría: _____	Vigencia: _____
Nombre: _____	Categoría: _____	Vigencia: _____

**1. Planeación de la seguridad en la cadena de suministros.**

La empresa debe elaborar políticas y procedimientos documentados para llevar a cabo un análisis que le permita la identificación de riesgos y debilidades en su cadena de suministros con el objetivo de implementar estrategias que ayuden a mitigar el riesgo en las operaciones de su organización.

**1.1 Análisis de riesgo.**

La empresa de mensajería y paquetería debe contar con medidas para identificar, analizar y mitigar riesgos que podrían derivar en alteraciones de mercancía de comercio exterior durante su manejo, guardia, custodia y traslado en su cadena de suministro y sus instalaciones, bajo el lineamiento de un procedimiento documentado. Dicho análisis debe estar basado en el modelo de su organización (ejemplo: tipo de mercancía, volumen, clientes, rutas, fuga de información, amenazas potenciales, etc.), de modo que le permita implementar y mantener medidas de seguridad. Este procedimiento deberá actualizarse por lo menos una vez al año, de manera que permita identificar de forma permanente nuevas amenazas o riesgos que se consideren en la operación, por el resultado de algún incidente o que se originen por cambios en las condiciones iniciales, así como para identificar que las políticas, procedimientos, mecanismos de control y de seguridad se estén cumpliendo.

Respuesta:	Notas explicativas
	<p>Explique cómo identifica, analiza y mitiga riesgos relacionados con su cadena de suministros y sus instalaciones.</p> <p>Indique cuáles son las fuentes de información utilizadas para calificar riesgos durante la fase de análisis.</p>

	<p>Anexe el procedimiento documentado para identificar riesgos en la cadena de suministro y las instalaciones de su empresa, asegúrese de incluir los siguientes puntos:</p> <ul style="list-style-type: none"><li>• Señale la periodicidad con que lleva a cabo este procedimiento.</li><li>• Indique qué aspectos y/o áreas de la empresa se incorporan al análisis de riesgo.</li><li>• Describa que metodología usa para determinar un análisis de riesgo.</li><li>• Mencione quienes son los responsables de actualizar el análisis de riesgo de la empresa.</li><li>• El contexto geográfico y social de la instalación.</li><li>• Los riesgos identificados en la instalación y en su cadena de suministros o logística.</li><li>• La calificación dada a cada riesgo.</li><li>• Los controles impuestos a cada riesgo identificado, con el fin de mitigarlo.</li><li>• El periodo de revisión y/o actualización de los resultados del análisis de riesgos.</li></ul> <p><i>Recomendación:</i></p> <p>Se sugiere utilizar las técnicas de Administración, gestión y evaluación de riesgos de acuerdo a las normas internacionales ISO 31000, ISO 31010 e ISO 28000 que de acuerdo a su modelo de negocio, deba implementar.</p>
--	--

### 1.2 Políticas de seguridad.

La empresa de mensajería y paquetería deben contar con políticas orientadas a prevenir, asegurar y reconocer amenazas en la seguridad de la cadena de suministro, como lo son el contrabando, tráfico de armas, personas, mercancías prohibidas, actos de terrorismo, así como aquellas amenazas asociadas al intercambio de información. Dichas políticas deben estar reflejadas en los procedimientos y/o manuales correspondientes.

Respuesta:	Notas explicativas
	Enuncie las políticas de la empresa en la cadena de suministros y de sus instalaciones, quien es el responsable de su revisión, así como la periodicidad con la que se lleva a cabo su actualización.

### 1.3 Auditorías internas en la cadena de suministros.

Además del monitoreo de rutina en control y seguridad, es necesario programar y realizar auditorías por lo menos una vez al año, bajo los lineamientos de un procedimiento documentado que permita evaluar todos los procesos en materia de seguridad en la cadena de suministros y sus instalaciones.

Las auditorías deben ser realizadas por personal autorizado y, en lo posible, independientes de la actividad auditada, aunque pueden ser parte de la organización. El enfoque y realización se debe ajustar al tamaño de la organización y a la naturaleza de los riesgos identificados durante el análisis conforme el punto 1.1.

La alta gerencia debe revisar los resultados de las auditorías, analizar las causas y emprender acciones correctivas o preventivas requeridas mediante una evaluación sistemática con la información que se disponga para tal efecto. La revisión debe estar documentada.

Respuesta:	Notas explicativas
	<p>Describa el procedimiento documentado para llevar a cabo una auditoría interna, enfocada en la seguridad en la cadena de suministros, asegúrese de incluir los siguientes puntos:</p> <ul style="list-style-type: none"> <li>• Señalar el tipo de auditorías internas o externas, en materia de seguridad en la cadena de suministros, que realiza la empresa de mensajería y paquetería.</li> <li>• Indique quienes participan en ellas, y los registros que se generan, así como la periodicidad con la que se llevan a cabo.</li> <li>• Indique cómo la alta gerencia de la empresa verifica el resultado de las auditorías en materia de seguridad de la cadena de suministros y si determina realizar acciones preventivas, correctivas y de mejora en los procesos.</li> </ul>

#### 1.4 Planes de contingencia y/o emergencia relacionados con la seguridad de la cadena de suministros.

Debe existir un plan de contingencia documentado para asegurar la continuidad del negocio en caso de afectación al desarrollo normal de las actividades en las instalaciones y durante el traslado, manejo, guarda y custodia de mercancía de comercio exterior conforme a su proceso logístico en la cadena de suministro (por ejemplo: cierre de aduanas, amenazas, bloqueos, entre otros). La empresa debe realizar pruebas, ejercicios prácticos o simulacros de los planes de contingencia y emergencia de la cadena de suministros para constatar su efectividad, mismos de los que se deberá mantener un registro.

Respuesta:	Notas explicativas
	<p>Anexe el procedimiento o plan de emergencia documentado, en caso de una situación de emergencia o de seguridad, que afecte el desarrollo normal de las actividades en las instalaciones, durante el traslado, manejo, guarda y custodia de mercancía, de comercio exterior conforme a su proceso logístico en la cadena de suministros.</p> <p>Este procedimiento debe incluir, de manera enunciativa mas no limitativa, lo siguiente:</p> <ol style="list-style-type: none"> <li>1. Qué situaciones contempla;</li> <li>2. Qué mecanismos utiliza para garantizar que el plan de continuidad del negocio sea efectivo.</li> </ol>

## 2. Seguridad física.

La empresa de mensajería y paquetería debe contar con mecanismos establecidos y procesos documentados para impedir, detectar o disuadir la entrada de personal no autorizado a las instalaciones. Todas las áreas sensibles de la empresa, deben tener barreras físicas, elementos de control y disuasión contra el acceso no autorizado.

#### 2.1 Instalaciones.

Las instalaciones deben estar construidas con materiales que puedan resistir accesos no autorizados. Se deben realizar inspecciones periódicas documentadas para mantener la integridad de las estructuras y en el caso de haberse detectado una irregularidad, efectuar la reparación correspondiente. Asimismo, se deben tener identificados plenamente los límites territoriales, así como los diversos accesos, rutas internas y la ubicación de los edificios.

Respuesta:	Notas explicativas:
	<p>Indique los materiales predominantes con los que se encuentra construida la instalación (por ejemplo, de estructura de metal y paredes de lámina, paredes de ladrillo, de madera, entre otros), y señale de qué forma se lleva a cabo la revisión y mantenimiento de la integridad de las estructuras.</p> <p>Anexe un plano de distribución o arquitectónico de conjunto, donde se puedan identificar los límites, rutas de acceso, flujo vial y la ubicación de los edificios.</p>

**2.2 Accesos en puertas y casetas.**

Las puertas de entrada o salida de personal y/o vehículos de las instalaciones de la empresa deben ser atendidas y/o supervisadas ya sea por medio de personal propio o bien por personal de seguridad. La cantidad de puertas de acceso debe mantenerse al mínimo necesario.

Respuesta:	Notas explicativas
	<p>Indique cuantas puertas y/o accesos existen en las instalaciones, así como el horario de operación de cada una, e indique de qué forma son monitoreadas (en caso de tener personal de vigilancia asignado, indicar la cantidad).</p> <p>Detalle si existen puertas y/o accesos bloqueados, o permanentemente cerradas y su ubicación.</p>

**2.3 Bardas perimetrales.**

Las bardas perimetrales y/o barreras periféricas deben instalarse para asegurar las instalaciones de la empresa de mensajería y paquetería, de manera particular, las áreas de guarda, custodia y almacenaje de mercancía, de comercio exterior, alto valor, peligrosa, conforme a la normatividad aplicable, áreas con acceso restringido y otras que determine conforme a su análisis de riesgo con el objeto de prevenir ingresos no autorizados. Estas deben ser inspeccionadas regularmente y llevar un registro de la revisión con la finalidad de asegurar su integridad e identificar daños.

Las áreas de almacenaje, alto valor, peligrosas, y/o de acceso restringido, deben estar claramente identificadas y monitoreadas para prevenir ingresos no autorizados.

Respuesta:	Notas explicativas
	<p>Describa el tipo de barrera periférica y/o bardas con las que cuenta la instalación, asegúrese de incluir los siguientes puntos:</p> <ul style="list-style-type: none"> <li>• Especifique que áreas segrega en la instalación por ser consideradas críticas y/o sensibles.</li> <li>• Señale las características de las mismas (material, dimensiones, etc.).</li> <li>• En caso de no contar con bardas, favor de justificar detalladamente la razón.</li> <li>• Periodicidad con la que se verifica la integridad de las bardas perimétricas, y los registros que se llevan a cabo.</li> </ul>

	<p>Describa de qué manera se encuentra segregada la carga destinada al extranjero, el material peligroso y la de alto valor; asegúrese de incluir los siguientes puntos:</p> <ul style="list-style-type: none"> <li>• Indique cómo separa la mercancía nacional y la de comercio exterior, y si está identificada de manera adicional (por ejemplo: empaque distinto; etiquetas; embalaje, entre otros).</li> <li>• Identifique y señale las áreas de acceso restringido (mercancías peligrosas, alto valor, confidenciales, etc.).</li> </ul> <p><i>Recomendación:</i></p> <p>El procedimiento para la inspección de las bardas perimétricas podría incluir:</p> <ol style="list-style-type: none"> <li>a) Personal responsable para llevar a cabo el proceso.</li> <li>b) Cómo y con qué frecuencia se llevan a cabo las inspecciones de las cercas, bardas perimétricas y/o periféricas y los edificios.</li> <li>c) Cómo se lleva el registro de la inspección.</li> <li>d) Quién es el responsable de verificar que las reparaciones y/o modificaciones cumplan con las especificaciones técnicas y requisitos de seguridad necesarias.</li> </ol>
--	---

#### 2.4 Estacionamientos.

El acceso a los estacionamientos de las instalaciones debe ser controlado y monitoreado, conforme a las disposiciones aplicables. Se debe prohibir que los vehículos privados (de empleados, visitantes, proveedores y contratistas, entre otros) se estacionen dentro de las áreas de manejo y almacenaje de la mercancía, así como en áreas adyacentes.

Respuesta:	Notas explicativas
	<p>Describa el procedimiento para el control y monitoreo de los estacionamientos, asegúrese de incluir los siguientes puntos:</p>

	<ul style="list-style-type: none"> <li>• Responsables de controlar y monitorear el acceso a los estacionamientos.</li> <li>• Identificación de los estacionamientos (especificar si el estacionamiento de visitantes, se encuentra separado de las áreas de almacenaje y manejo de mercancía).</li> <li>• Cómo se lleva el control de entrada y salida de vehículos a las instalaciones (indicar los registros que se realizan para el control del estacionamiento).</li> <li>• Políticas o mecanismos para no permitir el ingreso de vehículos privados a las áreas de almacenaje y manejo de mercancía.</li> <li>•</li> </ul>
--	---

#### 2.5 Control de llaves y dispositivos de cerraduras.

Las ventanas, puertas y cercas interiores y exteriores, de acuerdo a su análisis de riesgo, deben asegurarse con dispositivos de cierre. La empresa debe contar con un procedimiento documentado para el manejo y control de llaves y/o dispositivos de cierre de las áreas interiores que se hayan considerado como críticas.

Asimismo, se debe llevar un registro de las personas que cuentan con llaves o accesos autorizados conforme a su nivel de responsabilidad y labores dentro su área de trabajo.

Respuesta:	Notas explicativas
	<p>Anexe el o los procedimientos documentados para el manejo, resguardo, asignación, control y no devolución de llaves, en las instalaciones, oficinas, interiores y áreas críticas y/o sensibles.</p> <p>Asegúrese que dichos procedimientos incluyan los siguientes puntos:</p> <ul style="list-style-type: none"> <li>• Responsables de administrar y controlar la seguridad de las llaves.</li> <li>• Registro de control para el préstamo de llaves.</li> <li>• Tratamiento de pérdida o no devolución de llaves.</li> <li>• Señalar si existen áreas en las que se acceda con dispositivos electrónicos y/o algún otro mecanismo de acceso.</li> </ul>

**2.6 Alumbrado.**

El alumbrado dentro y fuera de las instalaciones debe permitir una clara identificación de personas, material y/o equipo que ahí se encuentre, incluyendo las siguientes áreas: entradas y salidas, áreas de manejo y almacenaje de la mercancía, bardas perimetrales y/o periféricas, cercas interiores y áreas de estacionamiento, debiendo contar con un sistema de emergencia y/o respaldo en las áreas sensibles.

Respuesta:	Notas explicativas
	<p>Describa el procedimiento para la operación y mantenimiento del sistema de iluminación. Asegúrese de incluir los siguientes puntos:</p> <ul style="list-style-type: none"> <li>● Señale qué áreas se encuentran iluminadas y cuáles cuentan con sistema de respaldo (indique si cuenta con una planta de poder auxiliar).</li> <li>● De qué manera se cerciora que el sistema de iluminación tenga continuidad ante la falta de suministro en cada una de las áreas de la instalación y con especial énfasis de las áreas consideradas como críticas y/o sensibles, de manera que permita una clara identificación del personal, material y/o equipo que abarca.</li> </ul> <p><i>Recomendaciones:</i></p> <p>El procedimiento podrá incluir:</p> <ol style="list-style-type: none"> <li>a) Responsable del control de los sistemas de iluminación.</li> <li>b) Cómo se controla el sistema de iluminación.</li> <li>c) Horarios de funcionamiento.</li> <li>d) Identificación de áreas con iluminación permanente.</li> <li>e) Programa de mantenimiento y revisión (en caso de coincidir con otro proceso, indicarlo).</li> </ol>



**2.7 Aparatos de comunicación.**

La empresa debe contar con aparatos y/o sistemas de comunicación con la finalidad de contactar de forma inmediata al personal de seguridad y/o con las autoridades de emergencia y seguridad que se requieran. Adicionalmente, debe contar con un sistema de respaldo y verificar su buen funcionamiento de manera periódica.

<b>Respuesta:</b>	<b>Notas explicativas:</b>
	<p>Describa el procedimiento que el personal debe realizar para contactar al personal de seguridad de la empresa o, en su caso, de la autoridad correspondiente.</p> <p>Indique si el personal operativo y administrativo cuenta o dispone de aparatos (teléfonos fijos, móviles, botones de alerta y/o emergencia) para comunicarse con el personal de seguridad y/o con quien corresponda (estos deberán estar accesibles a los usuarios, para poder tener una pronta reacción).</p> <p>Indique qué aparatos de comunicación utiliza el personal de seguridad en la empresa (teléfonos fijos, celulares, radios, sistema de alarma, etc.).</p> <p>Describa el procedimiento para el control y mantenimiento de los aparatos de comunicación, asegúrese de incluir los siguientes puntos:</p> <ul style="list-style-type: none"> <li>● Políticas de asignación de aparatos de comunicación móvil.</li> <li>● Programa de mantenimiento de aparatos de comunicación fija y móvil.</li> <li>● Indique si cuenta con aparatos de comunicación de respaldo, en caso de que el sistema permanente fallara y, en su caso, detalle brevemente.</li> </ul> <p><i>Recomendación:</i></p> <p>El procedimiento podrá incluir:</p> <ol style="list-style-type: none"> <li>a) Responsable del buen funcionamiento y mantenimiento de los aparatos de comunicación.</li> <li>b) Registro de verificación y mantenimiento de los aparatos.</li> <li>c) Forma de asignación de los aparatos de comunicación.</li> </ol>

## 2.8 Sistemas de alarma y circuito cerrado de televisión y video vigilancia (CCTV).

Los sistemas de alarmas y de circuito cerrado de televisión (CCTV) se deben utilizar para vigilar, notificar o disuadir accesos no autorizados y actividades prohibidas en las instalaciones y notificar al área correspondiente, además de utilizarse como herramienta de prueba en investigaciones derivadas de algún incidente.

Estos sistemas deberán colocarse de forma sistemática de acuerdo a un análisis de riesgo previo y a la normatividad aplicable, de tal forma que permita una clara identificación del área o ambiente que vigila, monitorea y supervisa las áreas que impliquen el acceso y salida de personal autorizado, proveedores, áreas de carga, descarga, guarda, custodia y almacenaje de mercancía de comercio exterior, patios de medios de transporte, patios de vehículos particulares y de carga, entre otras áreas consideradas críticas y/o sensibles de forma permanente e ininterrumpida de conformidad a los lineamientos establecidos por la ACEIA y operación simultánea con la Aduana o área central que se trate. Lo anterior resulta aplicable en los casos en las que las empresas de mensajería y paquetería estén ubicadas dentro de un recinto fiscalizado y/o fuera de él.

La empresa de mensajería y paquetería debe contar con procedimientos documentados de operación de los sistemas mencionados. Para el caso del CCTV, debe incluir la supervisión del buen estado del equipo, la verificación de la correcta posición de las cámaras, el mantenimiento para el respaldo de las grabaciones al menos por sesenta días de conformidad con la regla 2.3.8., para aquellos que cuenten con autorizaciones de recinto fiscalizado y recinto fiscalizado estratégico, para los demás casos deberá de ser el plazo de grabación al menos de treinta días; la continuidad en el funcionamiento en caso de fallas de suministro eléctrico así como los responsables de su operación. Dichos sistemas deberán tener un acceso restringido.

Respuesta:	Notas explicativas
	<p>Indique si tiene contratado un servicio de central de alarmas externo y, en su caso, describa los siguientes puntos:</p> <ul style="list-style-type: none"> <li>● Indique si las puertas y ventanas tienen sensores de alarma o sensores de movimiento.</li> <li>● Procedimiento a seguir en caso de activarse una alarma.</li> </ul> <p>Describa el procedimiento documentado para la operación del sistema de CCTV, asegúrese de incluir los siguientes puntos:</p> <ul style="list-style-type: none"> <li>● Indique el número de cámaras de CCTV instaladas, características técnicas y su ubicación (detalle si cubre los puntos de entrada y salida de las instalaciones, para cubrir el movimiento de vehículos e individuos, así como el lugar de almacenaje de mercancías de comercio exterior).</li> <li>● Señale la ubicación del sistema de CCTV, dónde se localizan los monitores, quién los revisa, así como los horarios de operación y, en su caso, si existen estaciones de monitoreo remoto.</li> </ul>

	<ul style="list-style-type: none"> <li>• Indique si las grabaciones se revisan periódicamente y de qué forma (aleatoria, cada semana, eventos especiales, áreas restringidas, etc.).</li> <li>• Indique por cuánto tiempo se mantienen estas grabaciones (debiendo ser por lo menos de un mes).</li> <li>• Indique si el sistema de CCTV se encuentra respaldado por una planta de poder eléctrica.</li> </ul>
--	--

### 3. Controles de acceso físico.

Los controles de acceso físico, son mecanismos o procedimientos que previenen e impiden la entrada no autorizada a las instalaciones, mantienen control del ingreso de los empleados y visitantes y protegen los bienes de la empresa.

Los controles de acceso deben incluir la identificación de todos los empleados, visitantes y proveedores en todos los puntos de entrada. Así mismo, se deben mantener registros y evaluar permanentemente los mecanismos o procedimientos documentados de ingreso a las instalaciones, siendo la base para comenzar a integrar la seguridad como una de las funciones primordiales dentro de cualquier empresa.

#### 3.1 Personal de seguridad.

La empresa debe contar con personal de seguridad y vigilancia. Este personal desempeña un rol importante en la protección física de las instalaciones y de la mercancía durante su traslado y manejo dentro de la empresa, así como para controlar el acceso de todas las personas al inmueble.

El personal de seguridad deberá contar con un procedimiento documentado para llevar a cabo sus funciones y tener pleno conocimiento de los mecanismos y procedimientos en situaciones de emergencia, detección de personas no autorizadas o cualquier incidente en la instalación.

Respuesta:	Notas explicativas
	<p>Describa el procedimiento documentado para la operación del personal de seguridad y asegúrese de incluir los siguientes puntos:</p> <ul style="list-style-type: none"> <li>• Indique el número de personal de seguridad que labora en la empresa.</li> <li>• Señale los cargos y/o funciones del personal y horarios de operación.</li> <li>• En caso de contratarse un servicio externo, proporcionar los datos generales de la empresa (RFC, razón social, domicilio), y especificar número de personal empleado, detalles de operación, registros, reportes, etc.</li> <li>• En caso de contar con personal armado, describa el procedimiento para el control y resguardo de las armas.</li> </ul>

### 3.2 Identificación de los empleados.

Debe existir un sistema de identificación de empleados con fines de acceso a las instalaciones. Los empleados sólo deben tener acceso a aquellas áreas que necesiten para desempeñar sus funciones. La gerencia o el personal de seguridad de la compañía deben controlar adecuadamente la entrega y devolución de insignias de identificación de empleados, visitantes y proveedores. Se deben documentar los procedimientos para la entrega, devolución y cambio de dispositivos de acceso (por ejemplo, llaves, tarjetas de proximidad, etc.).

Respuesta:	Notas explicativas
	<p>Describa el procedimiento para la identificación de los empleados y asegúrese de incluir los siguientes puntos:</p> <ul style="list-style-type: none"> <li>● Mecanismos de identificación (credencial con foto, biométricos, etc.).</li> <li>● Indique cómo se identifica al personal contratado por un socio comercial, que labore dentro de las instalaciones (contratistas, sub-contratados, servicios in house, personal de empresas de manejo de mercancías, etc.).</li> </ul> <p>Describa cómo la empresa entrega, cambia y retira las identificaciones y controles de acceso del empleado y asegúrese de incluir las áreas responsables de autorizarlas y administrar.</p> <p>Anexe el procedimiento documentado para el control de las identificaciones.</p>

### 3.3 Identificación de visitantes y proveedores.

Para tener acceso a las instalaciones, los visitantes y proveedores deberán presentar identificación oficial con fotografía con fines de documentación a su llegada y se deberá llevar un registro. Todos los visitantes deberán estar acompañados por personal de la empresa durante su permanencia en las instalaciones y asegurarse que el visitante porte siempre en un lugar visible la identificación provisional proporcionada. Este procedimiento deberá estar documentado.

Respuesta:	Notas explicativas
	<p>Describa el procedimiento para el control de acceso de los visitantes y proveedores, asegúrese de incluir los siguientes puntos:</p> <ul style="list-style-type: none"> <li>● Señale qué registros se llevan a cabo (formatos personales por cada visita, bitácoras).</li> <li>● Señale quién es la persona responsable de acompañar al visitante y/o proveedor y si existen áreas restringidas para su ingreso.</li> </ul>

### 3.4 Procedimiento de identificación y retiro de personas o vehículos no autorizados.

La empresa debe contar con procedimientos documentados que especifiquen como identificar, enfrentar o reportar a personas y/o vehículos no autorizados o identificados.

Respuesta:	Notas explicativas
	<p>Anexe el procedimiento documentado para identificar, enfrentar o reportar personas y/o vehículos no autorizados o identificados.</p> <p><i>Recomendación:</i></p> <p>Los procedimientos podrán incluir:</p> <ul style="list-style-type: none"> <li>a) Personal responsable.</li> <li>b) Designar a una persona o área responsable para ser informado de los incidentes.</li> <li>c) Indicaciones para enfrentar y dirigirse al personal no identificado.</li> <li>d) Señalar en qué casos deberá reportarse a las autoridades correspondientes.</li> <li>e) Cómo se lleva a cabo el registro de los incidentes y las medidas adoptadas en cada caso.</li> </ul>

### 3.5 Entregas de mensajería y paquetería.

La mensajería y paquetería destinada a personal de la empresa debe ser examinada a su llegada y antes de ser distribuida al área correspondiente.

Respuesta:	Notas explicativas
	<p>Describa el procedimiento para la recepción y revisión de mensajería y paquetería y asegúrese de incluir lo siguiente:</p> <ul style="list-style-type: none"> <li>• Indique cómo se identifica al proveedor del servicio (señale si requiere de procedimiento adicional al de acceso a proveedores).</li> <li>• Señale de qué forma se revisan los paquetes y/o que mecanismo utiliza, así como los registros que se llevan a cabo.</li> </ul>

	<ul style="list-style-type: none"> <li>● Señale qué acción realiza en el caso de detectar un paquete sospechoso.</li> </ul> <p><i>Recomendación:</i></p> <p>Los procedimientos podrán incluir:</p> <ol style="list-style-type: none"> <li>a) Personal responsable.</li> <li>b) Cómo se identifica el personal de la empresa externa, adicional a lo requerido para el resto de los proveedores.</li> <li>c) Qué se debe realizar en caso de detectar un paquete sospechoso.</li> <li>d) Cómo se lleva a cabo la revisión.</li> <li>e) Indicar cómo se lleva a cabo el registro de la inspección y en su caso de los incidentes detectados.</li> </ol>
--	---

#### 4. Socios comerciales.

La empresa debe contar con procedimientos escritos y verificables para la selección y contratación de socios comerciales (Transportistas; proveedores de materiales, proveedores de servicios como limpieza, seguridad, contratación de personal; prestadores de servicios de carga, descarga y maniobra de mercancías; subcontratistas; líneas navieras o aéreas, etc.) y de acuerdo a su análisis de riesgo, exigir que cumplan con las medidas de seguridad para fortalecer la cadena de suministros internacional.

##### 4.1 Criterios de selección.

Deben existir procedimientos documentados para la selección, seguimiento o renovación de relaciones comerciales con los asociados de negocio o proveedores, que incluyan entrevistas, verificación de referencias, métodos de evaluación y uso de la información proporcionada.

Respuesta:	Notas explicativas
	<p>Anexar el procedimiento documentado para la selección de socios comerciales, esto comprende cualquier tipo de asociados de negocio, proveedores que tengan relación con su proceso logístico y con la cadena de suministros, asimismo con clientes potenciales y preponderantes de contratar su servicio de manera frecuente y/o aquellos que tengan relación comercial con su empresa y asegúrese que incluya los siguientes puntos:</p>

	<ul style="list-style-type: none"> <li>• Qué información es requerida a su socio comercial.</li> <li>• Qué aspectos son revisados e investigados (el resultado de la investigación debe integrarse en el expediente).</li> <li>• Indique si mantiene un expediente de cada uno de sus socios comerciales.</li> <li>• Señale de qué manera se evalúan los servicios de su socio comercial y qué puntos revisa.</li> </ul> <p><i>Recomendación:</i> El expediente podría incluir lo siguiente:</p> <ul style="list-style-type: none"> <li>• Datos de la empresa (nombre, RFC, actividad, etc.).</li> <li>• Datos del representante legal.</li> <li>• Comprobante de domicilio.</li> <li>• Referencias comerciales.</li> <li>• Contratos, acuerdos y/o convenios de confidencialidad.</li> <li>• Políticas de seguridad.</li> <li>• En su caso, certificado o número de certificación en los programas de seguridad a los que pertenezca.</li> </ul>
--	---

#### 4.2 Requerimientos en seguridad.

La empresa debe contar con un procedimiento documentado en el que, de acuerdo a su análisis de riesgo, solicite requisitos adicionales en materia de seguridad a aquellos socios comerciales que intervengan en los servicios que proporciona como mensajería y paquetería, así como de los proveedores de servicios que de igual forma intervengan en el control, manipulación, traslado y/o coordinación de mercancía objeto de comercio exterior.

Estos requisitos deberán estar basados en el “Perfil de la empresa de Mensajería y Paquetería” establecido por la AGACE de manera genérica o, en caso de existir, el “Perfil” específico para cada actor de la cadena de suministros que le corresponda.

La empresa debe solicitar a sus socios comerciales la documentación que acredite o compruebe que cumple con los estándares mínimos de seguridad establecidos en este documento, ya sea a través de una declaración escrita emitida por el representante legal del socio, convenios o cláusulas contractuales con documentación que avale el cumplimiento de los requisitos establecidos en algún otro programa de Operador Económico Autorizado.

En el caso de los socios comerciales de la empresa que presten sus servicios en el interior de las instalaciones, deberán estar obligados al cumplimiento de estos requerimientos de seguridad en la cadena de suministro.

Respuesta:	Notas explicativas
	<p>Describa cómo lleva a cabo la identificación de socios comerciales que requieran el cumplimiento de estándares mínimos en materia de seguridad. Asegúrese de incluir los siguientes puntos:</p> <ul style="list-style-type: none"> <li>● Indique si cuenta con un registro de los socios comerciales que deben cumplir con requisitos en materia de seguridad, y mencione que tipo de proveedores son estos (transportistas, almacenes, empresas de seguridad, agentes aduanales, empresas autorizadas para prestar los servicios de carga, descarga y manejo de mercancías, etc.).</li> <li>● Indique de qué forma documental (convenios, acuerdos, cláusulas contractuales, entre otros) garantiza que sus socios comerciales cumplen con los requisitos en materia de seguridad.</li> <li>● Indique si existen acuerdos contractuales, respecto a la implementación de medidas de seguridad con sus proveedores de servicios al interior de su empresa, tales como: Agentes Aduanales, guardias de seguridad, servicios de limpieza, jardinería, comedor, mantenimiento, proveedores de tecnología de la información, etc.</li> <li>● Indique si cuenta con socios comerciales que se les exija pertenecer a un programa de seguridad de la cadena de suministro, ya sea de certificación por una autoridad extranjera o del sector privado (por ejemplo: C-TPAT, PIP o algún otro programa de Operador Económico Autorizado de la OMA).</li> </ul>



#### 4.3 Revisiones del socio comercial.

La empresa debe realizar evaluaciones periódicas de los procesos e instalaciones de los asociados de negocios en base al riesgo y estos deben mantener las normas de seguridad requeridas por la empresa, y mantener registros de las mismas, así como del seguimiento correspondiente.

Cuando se encuentren inconsistencias, la empresa deberá comunicarlo a su socio o proveedor y proporcionar un período justificado para atender las observaciones identificadas o, en caso contrario, tener las medidas necesarias para sancionarla.

Respuesta:	Notas explicativas
	<p>Describa el procedimiento para la verificación de procesos de seguridad e instalaciones de socios comerciales, asegúrese de incluir los siguientes puntos:</p> <ul style="list-style-type: none"> <li>● Periodicidad de visitas al socio comercial (esta debe de ser por lo menos una vez al año).</li> <li>● Registro o reporte de la verificación y, en su caso, del seguimiento correspondiente.</li> <li>● Señale qué medidas de acción se toman en caso de que los socios comerciales no cumplan con los requisitos de seguridad establecidos.</li> <li>● En caso de contar con socios comerciales con la certificación de C-TPAT u otro programa de certificación de seguridad en la cadena de suministros, indique la periodicidad con la que es revisado su estatus y las acciones que toma en caso de detectarse que esté suspendido y/o cancelado.</li> </ul> <p><i>Recomendación:</i> El procedimiento podrá incluir:</p> <ol style="list-style-type: none"> <li>1. Periodicidad de las visitas;</li> <li>2. Puntos de revisión en materia de seguridad;</li> <li>3. Elaboración de reportes;</li> <li>4. Retroalimentación y acuerdos con el socio comercial;</li> <li>5. Seguimiento a los acuerdos;</li> <li>6. Medidas en caso de la detección del incumplimiento de los requisitos;</li> <li>7. Registro de evaluaciones.</li> </ol>

## 5. Seguridad de procesos.

Deben establecerse medidas de control para garantizar la integridad y seguridad de la mercancía y de los procesos relacionados con el manejo, despacho aduanero y almacenaje de carga. Estos procedimientos deben documentarse y asegurarse de mantener la integridad desde el punto de recepción hasta su entrega.

### 5.1 Mapeo de procesos.

Se deberá contar con un mapa que muestre paso a paso el proceso logístico del flujo de las mercancías de comercio exterior y la documentación requerida a través de su cadena de suministros internacional.

Respuesta:	Notas explicativas
	<p>Anexe el documento donde ilustre o describa el mapeo general de su proceso logístico y los procesos de seguridad por los que atraviesan las mercancías de comercio exterior, propiedad de terceros desde el punto donde se origina su operación hasta su término o destino, con la finalidad de tener un panorama general de cada uno de los pasos que involucran la recepción, guarda, maniobra, custodia y entrega de carga de mensajería y paquetería.</p> <p>Incluya en el mapeo, los nombres (RFC y razón Social) de las empresas que intervienen en su proceso logístico general. Este mapeo puede ser de manera escrita y/o gráfica, siempre y cuando describa por lo menos los siguientes aspectos:</p> <ol style="list-style-type: none"> <li>1. Recolección, entrega y/o recepción de mercancía de comercio exterior en el (los) centro (s) de distribución y/o acopio.</li> <li>2. Seguridad en el traslado de la mercancía a recinto fiscal o fiscalizado.</li> <li>3. Seguridad en el almacenamiento y/o distribución en recinto fiscal o fiscalizado.</li> <li>4. Seguridad de proceso durante el despacho aduanero.</li> <li>5. Seguridad en transporte internacional (aéreo, terrestre, marítimo o multimodal).</li> <li>6. Seguridad en desaduanamiento y/o desconsolidación en país destino.</li> <li>7. Entrega a destino final.</li> </ol>

## 5.2 Almacenes y centros de distribución.

En caso de que la empresa de mensajería y paquetería cuente con almacenes y/o centros de distribución externos registrados ante el mismo **RFC**, deberán sujetarse de acuerdo a sus características, a lo establecido en este documento, con el objeto de mantener la integridad en su cadena de suministros.

De igual manera, indique si cuenta con socios comerciales que presten algún servicio de almacén, centro de distribución u otros al interior de sus instalaciones, los cuales deberán en todo momento cumplir con los estándares mínimos en materia de seguridad establecidos por la propia empresa.

Respuesta:	Notas explicativas
	<p>De acuerdo al mapeo de su proceso logístico, si las mercancías de comercio exterior son transferidas o trasladadas a otro almacén y/o centro de distribución alternos o diferente al que opere bajo la empresa de mensajería y paquetería, deberá indicar si están registrados ante su R.F.C. proporcionando sus datos generales (Denominación y domicilio) y explicando brevemente qué actividad se lleva a cabo en esa o esas instalaciones (Cross Dock, almacén temporal, etc.).</p> <p>Asimismo, indique si éstos pertenecen a la empresa o es un servicio contratado a través de un tercero y sean parte de un grupo accionista. En este caso, conforme a los criterios de selección de proveedores que se mencionan en lo referente al apartado de “Socios Comerciales” del presente documento, indique de qué forma se cerciora que cumple con los requerimientos mínimos en materia de seguridad (los almacenes administrados por un tercero, no están obligados a presentar un “Perfil de Mensajería y Paquetería”).</p> <p>Las instalaciones que cuenten con concesión o autorización de Recinto Fiscalizado o Recinto Fiscalizado Estratégico; registradas ante su R.F.C. deberán llenar por cada instalación autorizada, el Perfil de la modalidad y rubro correspondiente.</p>

**5.3 Entrega y recepción de carga.**

La empresa de mensajería y paquetería debe garantizar la supervisión de la identificación de los operadores de los medios de transporte propios o subcontratados, que efectúan la recolección, entrega o recepción de mercancía de comercio exterior dentro o fuera de sus instalaciones, almacenes y/o centros de distribución. Asimismo, debe designar al área responsable de supervisar la carga o descarga del embarque, inclusive conforme a las instrucciones que reciba de los clientes para su manejo y traslado. Por otro lado, debe supervisar, inspeccionar y verificar mediante mecanismos, herramienta o tecnología no intrusiva que disponga, la integridad de los medios de transporte y de la mercancía objeto de comercio exterior que ingrese o salga de la empresa de mensajería y paquetería, cotejando la información descrita en las listas de intercambio recibidas de manera previa conforme al tráfico o modalidad de transporte que se trate.

De igual forma, debe garantizar que el conductor que transporta mercancías de comercio exterior, durante la entrega o recepción cuente con la información documental requerida antes de someterse a las formalidades del despacho aduanero y autorizar su salida.

Respuesta:	Notas explicativas
	<ul style="list-style-type: none"> <li>- Anexe el procedimiento documentado en el que indique cómo lleva a Póliza de seguro de responsabilidad civil por daños a terceros o fondo de garantía vigente.</li> <li>- Certificado de baja emisión de contaminantes.</li> <li>- Para el caso del traslado de materiales y residuos peligrosos, la empresa transportista deberá contar con póliza de seguro de daños al medio ambiente.</li> </ul> <p>Lo anterior de acuerdo a lo estipulado en el Reglamento de Autotransporte Federal y Servicios Auxiliares y el Reglamento para el Transporte Terrestre de Materiales y Residuos Peligrosos respecto del procedimiento documentado para la entrega y recepción de carga y asegúrese que se incluyan los siguientes puntos:</p> <ul style="list-style-type: none"> <li>• Método para identificar a los operadores de transporte.</li> <li>• Documentación que se entrega a los operadores.</li> <li>• Responsable de la supervisión de los números de identificación de los medios de transporte durante la carga o descarga de contenedores, cajas secas, UDLS, en su caso tratándose de mercancía consolidada, proceso de des consolidación y cotejo de la información.</li> <li>• Tecnología no intrusiva para la revisión y supervisión de entradas y salidas de la empresa de mensajería y paquetería, explicando el plan de mantenimiento para el buen funcionamiento de los equipos (calibración).</li> </ul>

	<p><i>Recomendación:</i></p> <p>El procedimiento de entrega y recepción de la mercancía podrá incluir:</p> <ol style="list-style-type: none"> <li>1. Método de inspección en el punto de acceso a la empresa de mensajería y paquetería.</li> <li>2. Designación del personal responsable de recibir al conductor y las mercancías en la llegada.</li> <li>3. Coordinación de las áreas de la empresa de mensajería y paquetería quienes reciben las listas de intercambio por parte de los transportistas de forma previa a su arribo y con las aduanas donde se cumplen las formalidades del despacho aduanero.</li> <li>4. Registro de la introducción a la empresa de mensajería y paquetería de las mercancías con carga completa y consolidada.</li> <li>5. Plazos de liberación.</li> <li>6. Solicitudes de previo.</li> <li>7. Servicios que ofrece la empresa de mensajería y paquetería para el movimiento de mercancías previo a su despacho aduanero.</li> </ol> <p>Anexe el procedimiento documentado para detectar y reportar discrepancias en la entrega o recepción de medios de transporte que traslada mercancías y asegúrese que incluya los siguientes puntos:</p> <ul style="list-style-type: none"> <li>• Responsables de llevar a cabo la revisión.</li> <li>• Documentos a cotejar.</li> <li>• Áreas a las que se reporta la información.</li> </ul>
--	--

#### 5.4 Procedimiento de seguimiento de la mercancía.

De conformidad a su análisis de riesgo, la empresa de mensajería y paquetería debe monitorear el movimiento de mercancías de comercio exterior dentro y fuera de su instalación a través de un diario de seguimiento y supervisión de actividades o una tecnología en las siguientes etapas: durante la recolección; arribo a sus centros de consolidación de carga, la guarda, custodia y liberación de mercancías, objeto de comercio exterior con la finalidad de garantizar el cumplimiento de las formalidades del despacho aduanero, garantizando en todo momento contar con la siguiente información: número e información del conocimiento de embarque, lista de empaque, guía o demás documentos de transporte, según corresponda, nombre y dirección del consignatario o remitente, descripción, valor y origen de la mercancía, la ubicación física en la instalación, entre otras de conformidad a la normatividad aplicable.

Para efectos del seguimiento de unidades vía terrestre, la empresa debe incluir en el procedimiento mencionado, la identificación de rutas predeterminadas, tiempos estimados de recolección y entrega en almacenes y/o centros de distribución o acopio, en su caso, puntos intermedios. Asimismo, describir las medidas en caso de la identificación de retrasos en la ruta debido a condiciones climáticas, tráfico, cambios de ruta, la inspección de autoridades o incidentes relacionados con la seguridad.

Los datos de supervisión y registro de todas las maniobras en la empresa de mensajería y paquetería, deben preservarse durante un mes en caso de que la autoridad deba realizar una evaluación cuando así se requiera.

Respuesta	Notas explicativas
	<p>Anexe el procedimiento documentado para monitorear los traslados internos en la empresa de mensajería y paquetería de mercancía de comercio exterior completa y/o consolidada.</p> <p>Este procedimiento debe incluir, entre otros aspectos de acuerdo a su operación:</p> <ul style="list-style-type: none"> <li>• Indicar el tipo de sistema que tiene implementado en su caso las herramientas de consulta que dispone para monitorear la mercancía.</li> <li>• Identificación de tiempos estimados de traslado y maniobras en empresas de mensajería y paquetería conforme al transporte que se trate.</li> <li>• Detalle los medios de comunicación que dispone.</li> <li>• En caso que el seguimiento lo realice un tercero, indique quien es el responsable, y como se verifica que se esté llevando a cabo correctamente, conforme a los procedimientos que la empresa le señale.</li> </ul>

**5.5 Reporte de discrepancias en la carga.**

Deben existir procedimientos documentados para detectar y reportar mercancía faltante, sobrante, prohibida o cualquier otra discrepancia en la entrega o recepción de las mercancías que recolecta de forma previa a cumplir las formalidades del despacho aduanero con la finalidad de disponer de información que coadyuve a las investigaciones correspondientes por parte de los consignatarios autorizados y en su caso por las autoridades competentes. Asimismo tendrá que describir las medidas y acciones a realizar en caso de identificar el traslado y manejo de mercancías ilícitas, no declaradas y prohibidas o aquellas que por su naturaleza pongan en riesgo la seguridad de los usuarios pudiendo ser éstos durante los siguientes procesos: recepción, entrega, almacén para reconocimientos previos, consolidados, des-consolidados, patios de medios de transporte y en su caso conforme a los servicios que ofrezca.

Respuesta:	Notas explicativas
	<p>Anexe el procedimiento documentado para detectar y reportar discrepancias en la entrega o recepción de las mercancías y asegúrese que incluya los siguientes puntos:</p> <ul style="list-style-type: none"> <li>• Responsables de llevar a cabo la revisión.</li> <li>• Documentos a cotejar.</li> <li>• Áreas a las que se reporta la información.</li> </ul> <p>Este procedimiento, deberá aplicarse a mercancía consolidada y ubicada en almacén.</p>

**5.6 Procesamiento de la información y documentación de la carga.**

La empresa de mensajería y paquetería debe contar con procedimientos documentados para asegurar que la información electrónica y/o documental utilizada durante el movimiento, guarda, custodia, maniobras y el despacho de la carga, sea legible, completa, exacta y protegida contra cambios, pérdidas o introducción de información errónea.

De la misma forma, debe haber procedimientos documentados para corroborar que la información recibida por los asociados de negocio sea reportada en forma exacta y oportuna para que la mercancía se someta a las formalidades del despacho aduanero.

Respuesta:	Notas explicativas
	<p>Describa el procedimiento para el procesamiento de la documentación de la carga, asegúrese de incluir los siguientes puntos:</p> <ul style="list-style-type: none"> <li>• Detalle como transmite y/o recibe información relacionada al traslado y maniobras de carga en la empresa de mensajería y paquetería (indique si utiliza un sistema informático de control</li> </ul>

	<p>específico y explique brevemente su función). Asimismo, detalle cómo valida que la información proporcionada sea legible, completa, exacta y protegida.</p> <ul style="list-style-type: none"> <li>• Señale de qué forma los asociados de negocio transmiten información con la empresa de mensajería y paquetería y aseguran la exactitud de las mismas, por ejemplo: el uso de la aplicación institucional "Consulta Remota de Pedimentos" para corroborar el pago de las contribuciones y/o cuotas compensatorias para la autorización de salida.</li> </ul>
--	--

#### 5.7 Gestión de inventarios, control de material de empaque, envase y embalaje.

La empresa de mensajería y paquetería debe tener procedimientos documentados para el control de inventarios y almacenaje de la carga, éstos deben llevarse a cabo de forma periódica revisiones y auditorías para comprobar su correcta gestión. Así mismo, debe tener un procedimiento documentado para el control del material de empaque, envase y embalaje de las mercancías.

<b>Respuesta:</b>	<b>Notas explicativas</b>
	<p>Anexe el procedimiento documentado para la gestión de inventarios. Este debe incluir, entre otros aspectos de acuerdo a su operación:</p> <ul style="list-style-type: none"> <li>• La frecuencia con la que lleva a cabo la verificación de existencias. (Inventario periódico). Indique si existe un calendario programado documentado para realizarlos.</li> <li>• Indique qué se realiza en el caso de existir excedentes y faltantes en los inventarios.</li> <li>• Señalar el tratamiento que se brinda para el control y manejo del material de empaque, envase y embalaje y, en su caso, de las mermas, desperdicios o material sobrante.</li> </ul>



	<p><i>Recomendación:</i> Los procedimientos del solicitante podrán incluir:</p> <ol style="list-style-type: none"> <li>1. Almacén solamente accesible a personal autorizado.</li> <li>2. Periodicidad del control de existencias.</li> <li>3. Control de mercancías entrantes, transferencias a otros almacenes, retiradas permanentes y temporales.</li> <li>4. Acciones que se toman si se identifican irregularidades, discrepancias, pérdidas o hurtos.</li> <li>5. Tratamiento del deterioro o de la destrucción de las mercancías.</li> <li>6. Separación de los diversos tipos de mercancías, por ejemplo: de alto valor o peligrosas.</li> </ol>
--	--

## 6. Gestión aduanera.

La empresa debe contar con procedimientos documentados en los que se establezcan políticas internas y de operación, así como de los controles necesarios para el debido cumplimiento de las obligaciones aduaneras.

Asimismo, deberá contar con personal especializado y procedimientos documentados que establezcan la verificación de la información y documentación generada por el agente aduanal o, en su caso, asegurar los procesos que realiza el representante aduanal.

### 6.1 Gestión del despacho aduanero.

La empresa debe contar con un procedimiento documentado en el que se establezcan los criterios para la selección de un Agente o, en su caso, un representante aduanal, quienes, conforme a la legislación nacional, son los autorizados para promover el despacho de las mercancías.

<b>Respuesta:</b>	<b>Notas explicativas</b>
	<p>Describa el procedimiento de selección del agente aduanal o representante aduanal y asegúrese que incluya los siguientes puntos:</p> <ul style="list-style-type: none"> <li>● Criterios de selección.</li> <li>● Métodos de evaluación y periodicidad.</li> </ul> <p>Indique el nombre completo y el número de la patente y/o autorización del agente aduanal o apoderado aduanal autorizado para promover sus operaciones de comercio exterior.</p>

## 6.2 Obligaciones aduaneras.

La empresa de mensajería y paquetería debe contar con un procedimiento documentado para el cumplimiento de las obligaciones aduaneras que deriven de las operaciones de comercio exterior que realicen. Este debe incluir al menos lo siguiente: el proceso de comunicación con las autoridades aduaneras cuando estén enterados del traslado y custodia de valores superiores al determinado por la autoridad de conformidad al artículo 9 de la Ley. La transmisión de los manifiestos de carga a través del SEA (Ventanilla Digital) y los plazos establecidos, conforme al artículo 38 del Reglamento de la Ley y regla 1.9.17 de las Reglas; los avisos en los casos de destrucción, extravío y descomposición de mercancías; el proceso de despacho aduanero por conducto del representante legal de la empresa de mensajería siempre que no excedan los montos determinados, las excepciones establecidas y la determinación de pago de la tasa global que corresponde. Para los casos en los que preste el servicio de pre-validación electrónica de datos, establecer cómo cumple las obligaciones previstas en la Regla 1.8.2; los avisos que deben enviar a las autoridades tratándose de mercancías explosivas y armas de fuego; la actualización de datos en el registro CAAT y su periodicidad. Los procesos de retorno de mercancías cuando estén en depósito ante la Aduana; relativo al uso del RFC genérico en caso de operaciones globales y el uso de RFC para operaciones individuales.

Aunado a lo anterior, la empresa de mensajería y paquetería en caso de contar con autorización como Recinto Fiscalizado Estratégico, Depósito Fiscal, elaboración, transformación o reparación en Recinto Fiscalizado, debe contar con un procedimiento documentado para el cumplimiento de las obligaciones aduaneras que deriven de las operaciones de comercio exterior que manejan. Este debe incluir al menos lo siguiente: a) la garantía anual que debe enterarse al interés fiscal conforme al valor promedio de las mercancías que manejan; b) La identificación del espacio físico para la realización de reconocimiento aduanero practicado por las autoridades aduaneras; c) el espacio físico destinado para los servicios de manejo, almacenaje y custodia tratándose de mercancías que haya pasado a propiedad del fisco federal; d) el almacenamiento y custodia gratuita de mercancías conforme a la normatividad; e) proceso de transferencia de mercancías entre almacenes; f) proceso para acreditar el pago sobre los aprovechamientos por ser recinto fiscalizado; g) sobre la autorización para que las mercancías puedan ser objeto de elaboración, transformación o reparación, en su caso.

Por otro lado, debe incluir en el procedimiento, el proceso de comunicación con los consignatarios en caso de destrucción o extravío de mercancía; garantizar el intercambio de información mediante sistema simultáneo que contengan los datos señalados en la regla 2.3.8. de las RGCE y establecer protocolos relacionados con el tratamiento, comunicación, guarda y custodia de mercancía de comercio exterior bajo el régimen de tránsito interno.

Respuesta:	Notas explicativas
	Anexe el procedimiento para cumplir con sus obligaciones aduaneras.

## 6.3 Comprobación aduanera.

La empresa de mensajería y paquetería, con el objeto de garantizar el cumplimiento de la información de las operaciones para la realización del despacho aduanero de mercancías de comercio exterior, así como verificar la veracidad de la información declarada ante las autoridades competentes, debe tener procedimientos documentados para verificar que los pedimentos que recibe para su trámite de liberación de la empresa, coinciden con lo que aparece registrado en el SAAI Web y, en su caso, reportar a la autoridad aduanera cualquier discrepancia en dicha información. La empresa, de igual forma, debe contar con un procedimiento para el archivo de las constancias de liberación correspondiente.

Respuesta:	Notas explicativas
	Anexe el procedimiento establecido para verificar la información que aparece registrada en el SAAI Web, y cotejar que las contribuciones y/o cuotas compensatorias hubieran sido pagadas previo a la liberación de los embarques para someterse a las formalidades del despacho aduanero.

### 7. Seguridad de los medios de transporte de carga.

La empresa de mensajería y paquetería debe coadyuvar con los usuarios y autoridades competentes a mantener la seguridad de los medios de transporte, para protegerlos de la introducción de personas, materiales ilícitos, prohibidos o no autorizados. Por lo anterior, es necesario tener procedimientos documentados para revisar, sellar y mantener la integridad de los mismos.

#### 7.1 Uso de sellos y/o candados.

El recinto fiscalizado estratégico, en su caso, debe identificar los medios de transporte de carga propios o sub contratados que transportan mercancías de comercio exterior que pueden ser: marítimos, aéreos, terrestres nacionales, transfronterizos, ferroviarios y/o multimodales que estén sujetos a la colocación de sellos y/o candados que cumplan o excedan la norma internacional ISO 17712 con la finalidad de garantizar en todo momento la integridad de la carga.

Para este caso, la empresa debe contar con un procedimiento documentado en el que de conformidad a su análisis de riesgo supervise la colocación de sellos y/o candados a los medios de transporte que trasladan mercancía de comercio exterior de conformidad a su proceso logístico y en aquéllos tráficos que lo requieran por su alta probabilidad de ocurrencia e impacto del riesgo identificado y durante las maniobras en el recinto. En él, debe evidenciar controles que permitan acreditar que supervisa la portabilidad de sellos y/o candados derivado de entradas o salidas del recinto fiscalizado estratégico en los medios de transporte. En todos los casos, debe utilizar el método de inspección VVTT para mitigar manipulaciones indebidas conforme a lo siguiente:

- V- Ver el sello y mecanismos de las cerraduras del contenedor.
- V- Verificar el número de sello.
- T- Tirar del sello para asegurarse que está correctamente puesto.
- T- Torcer y girar el sello para asegurarse.

Respuesta:	Notas explicativas
	<p>Enliste de acuerdo a su análisis de riesgo y su proceso logístico, los medios de transporte que están sujetos a la colocación de sellos y/o candados de alta seguridad.</p> <p>Anexe el procedimiento documentado para la supervisión de colocación y revisión de sellos y/o candados en los medios de transporte que transportan mercancía de comercio exterior. Este debe incluir, entre otros aspectos de acuerdo a su operación:</p> <ul style="list-style-type: none"> <li>• El uso de sellos y/o candados que cumplan o excedan la norma ISO17712.</li> <li>• Si aplica, utilizar el método de inspección de VVTT.</li> <li>• Revisar y cotejar la documentación que contenga el número del sello o candado original para efectos de entradas o salidas de la empresa de mensajería y paquetería.</li> <li>• Indique cómo asignan y remplazan los candados de alta seguridad, en el caso de maniobras como reconocimiento previo, reemplazo, entre otros.</li> </ul>

## 7.2 Inspección de los medios de transporte.

Debe haber procedimientos establecidos para verificar la integridad física de la estructura de los medios de transporte, que entran o salen de la empresa de mensajería y paquetería conforme a su naturaleza, incluso la confiabilidad de los mecanismos de cerradura en los mismos con la finalidad de identificar compartimientos naturales u ocultos, según sea el caso.

Las inspecciones de los medios de transporte deben ser sistemáticas y contar con registros de estas, así como realizarlas en lugares monitoreados por el sistema de CCTV.

El procedimiento documentado para su inspección debe incluir de manera enunciativa, más no limitativa, los siguientes puntos de revisión:

Medios de Transporte	Remolques, Carros de tren, Semirremolques y Contenedores
<ol style="list-style-type: none"> <li>1. Parachoques, neumáticos y rines;</li> <li>2. Puertas y compartimientos de herramientas;</li> <li>3. Caja de la batería y filtros de aire;</li> <li>4. Tanques de combustible;</li> <li>5. Interior de la cabina / dormitorio;</li> <li>6. Rompe vientos, deflectores y techo;</li> <li>7. Chasis y área de la quinta rueda.</li> </ol>	<ol style="list-style-type: none"> <li>1. Pared delantera;</li> <li>2. Lado izquierdo y derecho;</li> <li>3. Piso;</li> <li>4. Techo interior y exterior;</li> <li>5. Interior y exterior de puertas;</li> <li>6. Sección inferior externa;</li> <li>7. En su caso, el sistema de refrigeración.</li> </ol>

Para los medios de transporte con remolque o compartimiento de carga integrado, deberá adicionarse a los puntos de medios de transporte, lo indicado en el apartado de Remolques.

Respuesta:	Notas explicativas
	<p>Anexe el procedimiento documentado para llevar a cabo la inspección de los medios de transporte conforme a su naturaleza y proceso logístico que se trate en las entradas y salidas de la empresa de mensajería y paquetería. Este debe incluir, entre otros aspectos de acuerdo a su operación:</p> <ul style="list-style-type: none"> <li>• Responsables de llevar a cabo la inspección.</li> <li>• Definición del/los lugar(es) donde se lleva a cabo la inspección e indicar si está monitoreada por el sistema de CCTV.</li> <li>• Los puntos de revisión de seguridad para medios de transporte, remolques, semirremolques, contenedores transportación ferroviaria y/o multimodal conforme a las disposiciones oficiales.</li> <li>• Formatos establecidos para la inspección de medios de transporte.</li> </ul>

### 7.3 Almacenaje de vehículos, medios de transporte, contenedores, carros de tren, remolques y semirremolques.

En caso de que los medios de transporte, contenedores, remolques y/o semirremolques que serán destinados a transportar mercancías de comercio exterior se encuentren vacíos y deban almacenarse en las áreas de estacionamiento, deberán ser asegurados con un candado y/o sello indicativo o, en su caso, en un área segura que se encuentre resguardada y/o monitoreada.

Cuando se tenga que almacenar algún contenedor, remolque y/o semirremolque cargado, éste debe encontrarse en un área segura y monitoreada para impedir el acceso y manipulación y cerrado con un candado de alta seguridad de acuerdo a la norma ISO 17712.

Respuesta:	Notas explicativas
	<p>Indique si la empresa almacena los contenedores, remolques y/o semirremolques para su posterior despacho o, en su caso los que se encuentren vacíos y de qué manera mantiene la integridad de los mismos dentro de sus instalaciones.</p> <ul style="list-style-type: none"> <li>• En caso de utilizar candado y/o sellos, indique qué tipo utiliza.</li> <li>• En caso de utilizar algún contenedor, remolques y/o semirremolques como almacén de materia prima y/o algún otro tipo de mercancías, señale como mantiene la integridad y seguridad de las mismas.</li> </ul>

## 8. Seguridad del personal.

La empresa debe contar con procedimientos documentados para el registro y evaluación de personas que desean obtener un empleo dentro de la empresa de mensajería y paquetería estableciendo métodos para realizar verificaciones periódicas de los empleados actuales.

También, deben existir programas de capacitación continuos para el personal administrativo y operativo en las que se difundan las políticas de seguridad en la cadena de suministros de la empresa, consecuencias y acciones a considerar en caso de cualquier falta.

### 8.1 Verificación de antecedentes laborales.

La empresa debe tener procedimientos documentados para verificar la información asentada en el currículo y solicitud de los candidatos con posibilidad de empleo, de conformidad con la legislación local, ya sea por cuenta propia o por medio de una empresa externa.

De igual forma, para los cargos que por su sensibilidad así lo requieran y afecten la seguridad de los embarques, de conformidad con su análisis de riesgo efectuado previamente, deberán considerar solicitar requisitos más estrictos para su contratación, los cuales se deberán realizar de manera periódica.

Toda la información referente al personal deberá mantenerse en expedientes personales, mismos que deberán tener un acceso restringido.

Respuesta:	Notas explicativas
	<p>Describa el procedimiento para la contratación del personal y, asegúrese de incluir lo siguiente:</p> <ul style="list-style-type: none"> <li>● Requisitos y documentación exigida.</li> <li>● Pruebas y exámenes solicitados.</li> </ul> <p>Indique las áreas y/o puestos críticos que se hayan identificado como de riesgo, conforme a su análisis y señale lo siguiente:</p> <ul style="list-style-type: none"> <li>● Indique si existen requerimientos adicionales para áreas y/o puestos de trabajo específicos. (Carta de antecedentes no penales, Estudios Socioeconómicos, Clínicos (uso de drogas), etc.) En su caso, señale los puestos o áreas de trabajo en que se requieren y con qué periodicidad se llevan a cabo.</li> <li>● Indique si previo a la contratación, el candidato debe firmar un acuerdo de confidencialidad o un documento similar.</li> </ul> <p>En caso de contratar una agencia de servicios para la contratación de personal, indique si ésta cuenta con procedimientos documentados para la contratación de personal y cómo se asegura de que cumplan con el mismo. Explique brevemente en qué consisten.</p> <p><i>Recomendación:</i></p> <p>Los procedimientos para la contratación del personal podrán incluir:</p> <ol style="list-style-type: none"> <li>a) Comprobaciones exhaustivas de los antecedentes laborales y personales de los nuevos empleados.</li> <li>b) Cláusulas de confidencialidad y responsabilidad en los contratos de los empleados.</li> <li>c) Requerimientos específicos para puestos críticos.</li> <li>d) En su caso, la actualización periódica del estudio socioeconómico y físico/médico de los empleados que trabajen en áreas críticas y/o sensibles.</li> </ol>

**8.2 Procedimiento para baja del personal.**

Deben existir procedimientos documentados para la baja del personal, en el que se incluya la entrega de identificaciones, y cualquier otro artículo que se le haya proporcionado para realizar sus funciones (llaves, uniformes, equipos informáticos, herramientas, etc.). Asimismo, este procedimiento debe incluir la baja en sistemas informáticos y de accesos, entre otros que pudieran existir.

Respuesta:	Notas explicativas
	<p>Describa el procedimiento para la baja del personal y asegúrese de incluir lo siguiente:</p> <ul style="list-style-type: none"> <li>• Cómo se realiza la entrega de identificaciones, controles de acceso y demás equipo.</li> <li>• Indique si cuentan con un registro y/o formato, en que se identifique y asegure la entrega de material y baja en sistemas informáticos (en su caso, favor de anexar).</li> <li>• Señale si mantienen registros del personal que finalizó su relación laboral con la empresa, para que en caso de que haya sido por motivos de seguridad, se prevenga a sus proveedores de servicios y/o asociados de negocio.</li> </ul>

**8.3 Administración de personal.**

La empresa debe mantener una lista de empleados permanentes actualizada. Asimismo, debe realizar y mantener actualizados los registros de afiliación a instituciones de seguridad social y demás registros legales de orden laboral.

En el caso de que la empresa cuente con personal contratado por sus socios comerciales y labore dentro de las instalaciones, deberá asegurarse de que cumplan con los requerimientos establecidos para el resto de sus empleados.

Respuesta:	Notas explicativas
	<p>Indique si la empresa cuenta con una base de datos actualizada, tanto del personal empleado directamente, como aquel contratado a través de una empresa proveedora de servicios.</p> <p>Este personal, deberá estar contratado de acuerdo con las leyes y reglamentos de orden laboral vigentes.</p>



## 9. Seguridad de la información y documentación.

Deben existir medidas de prevención para mantener la confidencialidad e integridad de la información y documentación relativa a las operaciones de comercio exterior, incluyendo aquellas utilizadas para el intercambio de información con otros participantes de la cadena de suministros. Asimismo, deben existir políticas que incluyan las medidas contra su mal uso.

### 9.1 Clasificación y manejo de documentos.

Deben existir procedimientos para clasificar documentos de acuerdo a su sensibilidad y/o importancia. La documentación sensible e importante debe ser almacenada en un área segura que solamente permita el acceso a personal autorizado. Se debe identificar el tiempo de vida útil de la documentación y establecer procedimientos para su destrucción.

La empresa deberá conducir revisiones de forma regular para verificar los accesos a la información y asegurarse de que no sean utilizados de manera indebida.

Respuesta:	Notas explicativas
	<p>Anexe el procedimiento documentado para el registro, control y almacenamiento de documentación impresa y electrónica (clasificación y archivo de documentos).</p> <p><i>Recomendación:</i></p> <p>Los procedimientos del solicitante podrán incluir:</p> <ul style="list-style-type: none"> <li><b>a)</b> Registro de control para entrega, préstamo, entre otros documentos.</li> <li><b>b)</b> Acceso restringido al área de archivos.</li> <li><b>c)</b> Políticas de almacenamiento y clasificación.</li> <li><b>d)</b> Un plan de seguridad actualizado que describa las medidas en vigor relativas a la protección de los documentos contra accesos no autorizados, así como contra la destrucción deliberada o la pérdida de los mismos.</li> </ul>

### 9.2 Seguridad de la tecnología de la información.

En el caso de los sistemas automatizados, se deben utilizar cuentas individuales que exijan un cambio periódico de la contraseña. Debe haber políticas, procedimientos y normas de tecnología de informática establecidas que se deben comunicar a los empleados mediante capacitación.

Deben existir procedimientos escritos e infraestructura para proteger a la empresa contra pérdidas de información, así como un sistema establecido para identificar el abuso de los sistemas de tecnología de la información y detectar el acceso inapropiado y/o la manipulación indebida o alteración de los datos comerciales y del negocio, así como un procedimiento escrito para la aplicación de medidas disciplinarias apropiadas a todos los infractores.

Respuesta:	Notas explicativas
	<p>Describa el procedimiento para archivar su información y protegerla de posibles pérdidas. Asegúrese de incluir los siguientes puntos:</p> <ul style="list-style-type: none"> <li>● Señale la frecuencia con que se llevan a cabo las copias de respaldo.</li> <li>● Quien tiene acceso a los mismos, y quien autoriza la recuperación de la información.</li> </ul> <p>Describa el procedimiento para la protección de sus sistemas informáticos que garanticen la seguridad de la información, asegúrese de indicar lo siguiente:</p> <ul style="list-style-type: none"> <li>● Indique si los sistemas están protegidos bajo contraseñas y con qué frecuencia son modificadas.</li> <li>● Señale si existen políticas de seguridad de la información para su protección.</li> <li>● Indique los mecanismos o sistemas para detectar el abuso, o intrusión de personas no autorizadas a sus sistemas.</li> <li>● Indique las políticas correctivas y/o sanciones en caso de la detección de alguna violación a las políticas de seguridad de la información.</li> </ul> <p>Señale si los socios comerciales tienen acceso a los sistemas informáticos de la empresa. En su caso, indique que programas y como aseguran el control de acceso a los mismos.</p>

	<p>Indique si el equipo de cómputo cuenta con un sistema de respaldo de suministro eléctrico que permita la continuidad del negocio.</p> <p>Los procedimientos referentes al respaldo de la información de la empresa deberán incluir como mínimo lo siguiente:</p> <ul style="list-style-type: none"> <li>a) Cómo y por cuánto tiempo se almacenan los datos.</li> <li>b) Plan de continuidad del negocio en caso de incidente y de cómo recuperar la información.</li> <li>c) Frecuencia y localización de las copias de seguridad y de la información archivada.</li> <li>d) Si las copias de seguridad se almacenan en sitios alternativos a las instalaciones donde se encuentra el CPD (centro de proceso de datos).</li> <li>e) Pruebas de la validez de la recuperación de los datos a partir de copias de seguridad.</li> </ul> <p>Los procedimientos referentes a la protección de la información de la agencia deberán incluir como mínimo lo siguiente:</p> <ul style="list-style-type: none"> <li>1. Una política actualizada y documentada de protección de los sistemas informáticos de accesos no autorizados y destrucción deliberada o pérdida de la información.</li> <li>2. Detalle si opera con sistemas múltiples (sedes/sitios) y cómo se controlan dichos sistemas.</li> <li>3. Quién es responsable de la protección del sistema informático (la responsabilidad no debería estar limitada a una persona sino a varias de forma que cada uno pueda controlar las acciones del resto).</li> </ul>
--	---

	<ol style="list-style-type: none"> <li>4. Cómo se conceden autorizaciones de acceso y nivel de acceso al sistema informático. (El acceso a la información sensible debería estar limitado al personal autorizado a realizar modificaciones de la información).</li> <li>5. Formato de las contraseñas, frecuencia de cambios y quien proporciona esas contraseñas.</li> <li>6. Cortafuegos "firewall" y anti-virus utilizados.</li> <li>7. Eliminación, mantenimiento o actualización de los detalles de usuario.</li> <li>8. Medidas previstas para tratar incidentes en caso de que el sistema se vea comprometido.</li> </ol>
--	--

#### 10. Capacitación en seguridad y concientización.

Debe existir un programa de concientización diseñado y actualizado por el personal de la empresa para reconocer y crear conciencia sobre las amenazas en sus procesos logísticos, contrabando, contaminación de embarques, fuga de información, etc. Los empleados administrativos y operativos tienen que conocer los procedimientos establecidos de la compañía para considerar una situación y cómo denunciarla. Se debe brindar capacitación adicional a los empleados que por sus funciones se encuentran en contacto directo con las mercancías y/o los medios de transporte, así como a los empleados que se encuentren en áreas críticas y/o sensibles determinadas bajo su análisis de riesgo.

##### 10.1 Capacitación y concientización sobre amenazas.

La empresa debe contar con un programa de capacitación y concientización de las políticas de seguridad en la cadena de suministros dirigido a todos sus empleados y, adicionalmente, poner a su disposición material informativo respecto de los procedimientos establecidos en la compañía para considerar una situación que amenace su seguridad y cómo denunciarla.

De igual forma, se debe ofrecer capacitación específica conforme a sus funciones para ayudar a los empleados a mantener la integridad de la carga, realizar la revisión de contenedores, remolques y/o semirremolques, reconocer conspiraciones internas y proteger los controles de acceso.

Aunado a los programas de capacitación en seguridad, se debe incluir un programa de concientización sobre consumo de alcohol y drogas. Estos temas deben establecerse como parte de la inducción de nuevos empleados y mantener periódicamente programas de actualización.

Los programas de capacitación deben fomentar la participación activa de los empleados en los controles y mecanismos de seguridad, así como mantener registros de todos los esfuerzos de capacitación que haya brindado la empresa y la relación de quienes participaron en ellos.

Respuesta:	Notas explicativas
	<p>Indique si cuenta con un programa de capacitación en materia de seguridad y prevención en la cadena de suministros para todos los empleados directos e indirectos</p> <p>Explique brevemente en qué consiste, y asegúrese de incluir lo siguiente:</p> <ul style="list-style-type: none"> <li>● Breve descripción de los temas que se imparten en el programa.</li> <li>● En qué momento se imparten (inducción, períodos específicos, etc.)</li> <li>● Periodicidad de las capacitaciones y en su caso, actualizaciones.</li> <li>● Indique de qué forma se documentan la participación en las capacitaciones de seguridad en la cadena de suministros.</li> <li>● Explique cómo se fomenta la participación de los empleados en cuestiones de seguridad.</li> </ul>

### 10.2 Concientización a los operadores de los medios de transporte.

La empresa debe dar a conocer a los operadores de los medios de transporte que utiliza para el traslado de las mercancías que se originen o destinen al comercio exterior, las políticas de seguridad respecto de procedimientos de carga y descarga, manejo de incidentes, cambio de candados en caso de inspección por otras autoridades, entre otros, que se tengan implementados.

En el caso de que el servicio de transporte sea proporcionado por un socio comercial, deberá asegurarse de que los operadores conozcan todas las políticas de seguridad y procedimientos establecidos.

Respuesta:	Notas explicativas
	<p>Describa el programa de difusión en materia de seguridad en la cadena de suministros enfocada a los operadores de los medios de transporte y asegúrese de incluir lo siguiente:</p>

	<ul style="list-style-type: none"><li>● Indique cómo se lleva a cabo esta difusión.</li><li>● Señale los temas que se cubren.</li><li>● En caso de utilizar los servicios de un socio comercial para el traslado de sus mercancías, indique de qué manera se informa a los operadores las políticas de seguridad y procedimientos de la empresa.</li><li>● Indique de qué forma se documenta la participación en las capacitaciones de seguridad en la cadena de suministros de los operadores de los medios de transporte.</li></ul> <p><i>Recomendación:</i></p> <p>Los temas que podrán incluir, de manera enunciativa mas no limitativa, son:</p> <ol style="list-style-type: none"><li>1. Políticas de acceso y seguridad en las instalaciones.</li><li>2. Entrega-recepción de mercancía.</li><li>3. Confidencialidad de la información de la carga.</li><li>4. Instrucciones de traslado.</li><li>5. Reportes de accidentes y emergencias.</li><li>6. Instrucciones para la colocación de candados y/o sellos en caso de la inspección por otras autoridades.</li><li>7. Instalación y prueba de alarmas de seguridad y de rastreo de unidades, cuando aplique.</li><li>8. Identificación de los formatos autorizados y documentos que utilizará.</li></ol>
--	--

## 11. Manejo e investigación de incidentes.

Deben existir procedimientos documentados para reportar e investigar incidentes en la cadena de suministros y las acciones a tomar para evitar su recurrencia.

### 11.1 Reporte de anomalías y/o actividades sospechosas.

En caso de detección de anomalías y/o actividades sospechosas relacionadas con la seguridad de la cadena de suministros y de conformidad con sus procesos logísticos, estas deben notificarse al personal de seguridad y/o demás autoridades competentes.

Respuesta:	Notas explicativas
	<p>Describe el procedimiento para reportar anomalías y/o actividades sospechosas, y asegúrese de incluir lo siguiente:</p> <ul style="list-style-type: none"> <li>● Quien es el responsable de reportar los incidentes.</li> <li>● Detalle como determina e identifica con qué autoridad comunicarse en distintos supuestos o presunción de actividades sospechosas.</li> <li>● Mencione si lleva un registro de reporte de anomalías y/o actividades sospechas y describa brevemente en que consiste.</li> </ul>

### 11.2 Investigación y análisis.

Deben existir procedimientos escritos para el análisis e investigación de incidentes en la cadena de suministros para determinar su causa, así como acciones correctivas para evitar que vuelvan a ocurrir. La información derivada de esta investigación deberá documentarse y estar disponible en todo momento para las autoridades que así lo requieran.

Esta información y documentación generada deberá incluirse en un expediente con la finalidad de permitir identificar cada uno de los procesos por los que atravesó dicha operación hasta el punto en que se detectó el incidente y que permita reconocer la vulnerabilidad de la cadena de suministros.

Respuesta:	Notas explicativas
	<p>Describa el procedimiento documentado para iniciar una investigación en caso de ocurrir algún incidente, y asegúrese de incluir lo siguiente:</p> <ul style="list-style-type: none"> <li>● Responsable de llevar a cabo la investigación.</li> <li>● Documentación que integra el expediente de la investigación de la operación de comercio exterior.</li> </ul> <p><i>Recomendación:</i></p> <p>Los documentos a incluir en el expediente derivado de la investigación, debe incluir al menos los siguientes:</p> <ul style="list-style-type: none"> <li>● Información general del embarque, Orden de servicio;</li> <li>● Solicitud de transporte; Confirmación de medio de transporte; Identificación del operador de transporte (Registros de acceso, etc.);</li> <li>● Formatos de Inspección de medios de transporte; órdenes de salida; registros de recolección, entrega y recepción de mercancía de comercio exterior.</li> <li>● Videgrabaciones del sistema de CCTV.</li> <li>● Documentación generada para el transportista, documentación generada para clientes, proveedores, socios comerciales, autoridades aduaneras, documentación generada por clientes, proveedores, socios comerciales, autoridades aduaneras.</li> </ul>



E7.



Perfil del Recinto Fiscalizado



Primera Vez: <input type="checkbox"/>	Renovación: <input type="checkbox"/>
	Adición: <input type="checkbox"/>
	Modificación: <input type="checkbox"/>
Los datos que proporcione sustituirán los que proporcionó cuando solicitó su autorización.	

Acuse de Recibo
-----------------

**Información General**

El objetivo de este Perfil es asegurar que los recintos fiscalizados, cuenten con prácticas y procesos de seguridad implementados en sus instalaciones, enfocados a fortalecer la cadena de suministro y a mitigar el riesgo de contaminación de los embarques con productos ilícitos.

Los recintos fiscalizados interesadas en obtener la autorización a que se refiere la regla 7.1.5., de las RGCE vigentes deberán demostrar que cuentan con procesos documentados y verificables; así mismo, deberán integrar los criterios exigidos en el presente documento de acuerdo al modelo o diseño empresarial que tengan establecido, buscando durante la implementación de los estándares en materia de seguridad, la aplicación de una cultura de análisis de riesgos soportada en la toma de decisiones acorde a los valores, la misión, visión, los códigos de ética y conducta de la propia empresa.

Lo establecido en este Perfil, se deberá acreditar con independencia de los requisitos y lineamientos establecidos para el control, vigilancia, vías de acceso, infraestructura, equipamiento y de seguridad de las mercancías de comercio exterior establecidos por la AGA, para otorgar la autorización de Recinto Fiscalizado, y podrá comprobar su cumplimiento con aquello que sea coincidente con lo establecido en el presente perfil.

**Instrucciones de llenado:**

1. Deberá llenar un perfil por cada una de las instalaciones que cuenten con concesión o autorización como recinto fiscalizado. El número de perfiles presentados deberá coincidir con las instalaciones que cuenten con concesión o autorización para prestar los servicios de manejo, almacenaje y custodia de mercancías de comercio exterior de conformidad con los artículos 14 y 14-A de la Ley, manifestadas en su solicitud de inscripción como socio comercial certificado bajo la modalidad de recinto fiscalizado, así como indicar todos los domicilios registrados ante el RFC.
2. En cada sub-estándar, el recinto fiscalizado deberá detallar como cumple o excede con lo establecido en cada uno de los numerales conforme a lo que se indica.
3. El formato de este documento, se encuentra dividido en dos secciones, como se detalla a continuación:

**1. Estándar.**

Descripción del estándar

**1.1 Sub-estándar.**

Descripción del sub-estándar

<b>Respuesta.</b>	<b>Notas explicativas</b>
	Describa y/o anexe... <ul style="list-style-type: none"> <li>● Puntos a destacar...</li> </ul> <i>Recomendación:</i> 1. ...

4. Indicar cómo cumple con lo establecido en cada uno de los sub-estándares, por lo que deberá anexar los procedimientos en idioma español que, en su caso, se requieran, o brindar una explicación detallada de lo solicitado en el campo de **“Respuesta”**.

El apartado referente a las **“Notas explicativas”**, pretende ser utilizado como una guía respecto a los puntos que se deben incluir en la **“Respuesta”** o en los procedimientos anexos, según sea el caso, de cada sub-estándar, señalando de manera indicativa aquellos puntos que no deben excluirse de su respuesta. En este sentido, se debe entender que cualquier recomendación aquí indicada, no es considerada como una obligación.

5. Una vez contestado este Perfil del Recinto Fiscalizado, deberá anexarlo a la Solicitud de inscripción en el registro de Socio Comercial Certificado a que se refiere el primer párrafo de la regla 7.1.5., fracción V, inciso b.

Para efectos de verificar lo manifestado en el párrafo anterior, el SAT a través de la AGACE, podrá realizar una inspección a la instalación aquí señalada, con el exclusivo propósito de verificar lo señalado en este documento.

6. Cualquier Perfil del Recinto Fiscalizado incompleto no será procesado.
7. Cualquier pregunta relativa a la Solicitud de inscripción y el Perfil del Recinto Fiscalizado, favor de dirigirla a los contactos que aparecen en el Portal del SAT.
8. En el caso de ser autorizado como Socio Comercial Certificado, este formato deberá ser actualizado anualmente, de conformidad con lo establecido en la regla 7.2.1., cuarto párrafo, fracción I.
9. Derivado de la emisión de la autorización, podrían resultar **“requerimientos específicos”** los cuales deben solventarse en el plazo que señale la autoridad para tales efectos.

#### Datos de la instalación

Se deberá llenar un Perfil del Recinto Fiscalizado por cada una de las instalaciones que operen bajo la concesión o autorización de Recinto Fiscalizado y que presten los servicios de manejo, almacenaje y custodia de mercancías de comercio exterior.

<b>Información de la Instalación</b>	Número de “Perfil del Recinto Fiscalizado”:
RFC	Nombre y/o Razón social:
Nombre y/o Denominación de la Instalación	
Tipo de Instalación	
Calle	Número y/o letra exterior
	Número y/o letra interior
Colonia	Código Postal
	Municipio/Delegación
	Entidad Federativa
Antigüedad de la instalación (años de operación):	Actividad que se realizan en la instalación:

Productos preponderantes que manejan (Según sea el caso) en el Recinto Fiscalizado:

No. de embarques promedio mensual (Por medio de transporte) (EXP):

No. de embarques promedio mensual (Por medio de transporte) (IMP):

Número de empleados total de esta instalación:

Superficie de la Instalación (M<sup>2</sup>):

**Certificaciones en programas de seguridad:** (Favor de indicar si esta instalación cuenta con una certificación por alguno de los siguientes programas)

C-TPAT. Si  No  Nivel: Pre-Applicante  Aplicante  Certificado  Certificado/  
 Validado

C-TPAT Account number (8 dígitos): Fecha de última visita en esta instalación:

Partners in Protection (PIP) Si  No

No. de Registro: \_\_\_\_\_

Operador Económico Autorizado de otros países (OEA's) Si  No

Programa: \_\_\_\_\_ Registro: \_\_\_\_\_

Otros Programas de Seguridad en la Cadena de Suministros Si  No

Programa: \_\_\_\_\_ Registro: \_\_\_\_\_

**Certificaciones:** (Favor de indicar si cuenta con certificaciones que considere que impactan en el proceso de su cadena de suministros, por ejemplo: ISO 9000; Procesos Logísticos Confiables, entre otros)

Nombre: _____	Categoría: _____	Vigencia: _____
Nombre: _____	Categoría: _____	Vigencia: _____
Nombre: _____	Categoría: _____	Vigencia: _____
Nombre: _____	Categoría: _____	Vigencia: _____

## 1. Planeación de la seguridad en la cadena de suministros.

La empresa debe elaborar políticas y procedimientos documentados para llevar a cabo un análisis que le permita la identificación de riesgos y debilidades en su cadena de suministros con el objetivo de implementar estrategias que ayuden a mitigar el riesgo en las operaciones de su organización.

### 1.1 Análisis de riesgo.

El recinto fiscalizado autorizado debe contar con medidas para identificar, analizar y mitigar riesgos que podrían derivar en alteraciones de mercancía de comercio exterior durante su manejo, guardia, custodia y traslado en su cadena de suministro y sus instalaciones, bajo el lineamiento de un procedimiento documentado. Dicho análisis debe estar basado en el modelo de su organización (ejemplo: tipo de mercancía, volumen, clientes, rutas, fuga de información, amenazas potenciales, etc.), de modo que le permita implementar y mantener medidas de seguridad.

Este procedimiento deberá actualizarse por lo menos una vez al año, de manera que permita identificar de forma permanente nuevas amenazas o riesgos que se consideren en la operación, por el resultado de algún incidente o que se originen por cambios en las condiciones iniciales, así como para identificar que las políticas, procedimientos, mecanismos de control y de seguridad se estén cumpliendo.

Respuesta:	Notas explicativas
	<p>Explique cómo identifica, analiza y mitiga riesgos relacionados con su cadena de suministros y sus instalaciones.</p> <p>Indique cuáles son las fuentes de información utilizadas para calificar riesgos durante la fase de análisis.</p> <p>Anexe el procedimiento documentado para identificar riesgos en la cadena de suministro y las instalaciones de su empresa, asegúrese de incluir los siguientes puntos:</p> <ul style="list-style-type: none"> <li>• Señale la periodicidad con que lleva a cabo este procedimiento.</li> <li>• Indique qué aspectos y/o áreas de la empresa se incorporan al análisis de riesgo.</li> </ul>

	<ul style="list-style-type: none"> <li>• Describa que metodología usa para determinar un análisis de riesgo.</li> <li>• Mencione quienes son los responsables de actualizar el análisis de riesgo de la empresa.</li> <li>• El contexto geográfico y social de la instalación.</li> <li>• Los riesgos identificados en la instalación y en su cadena de suministros o logística.</li> <li>• La calificación dada a cada riesgo.</li> <li>• Los controles impuestos a cada riesgo identificado, con el fin de mitigarlo.</li> <li>• El periodo de revisión y/o actualización de los resultados del análisis de riesgos.</li> </ul> <p><i>Recomendación:</i></p> <p>Se sugiere utilizar las técnicas de Administración, gestión y evaluación de riesgos de acuerdo a las normas internacionales ISO 31000, ISO 31010 e ISO 28000 que de acuerdo a su modelo de negocio, deba implementar.</p>
--	---

### 1.2 Políticas de seguridad.

Los recintos fiscalizados deben contar con políticas orientadas a prevenir, asegurar y reconocer amenazas en la seguridad de la cadena de suministro, como lo son el contrabando, tráfico de armas, personas, mercancías prohibidas, actos de terrorismo, así como aquellas amenazas asociadas al intercambio de información. Dichas políticas deben estar reflejadas en los procedimientos y/o manuales correspondientes.

Respuesta:	Notas explicativas
	<p>Enuncie las políticas de la empresa en la cadena de suministros y de sus instalaciones, quien es el responsable de su revisión, así como la periodicidad con la que se lleva a cabo su actualización.</p>

### 1.3 Auditorías internas en la cadena de suministros.

Además del monitoreo de rutina en control y seguridad, es necesario programar y realizar auditorías por lo menos una vez al año, bajo los lineamientos de un procedimiento documentado que permita evaluar todos los procesos en materia de seguridad en la cadena de suministros y sus instalaciones.

Las auditorías deben ser realizadas por personal autorizado y, en lo posible, independientes de la actividad auditada, aunque pueden ser parte de la organización.

El enfoque y realización se debe ajustar al tamaño de la organización y a la naturaleza de los riesgos identificados durante el análisis conforme el punto 1.1.

La alta gerencia debe revisar los resultados de las auditorías, analizar las causas y emprender acciones correctivas o preventivas requeridas mediante una evaluación sistemática con la información que se disponga para tal efecto. La revisión debe estar documentada.

Respuesta:	Notas explicativas
	<p>Describa el procedimiento documentado para llevar a cabo una auditoría interna, enfocada en la seguridad en la cadena de suministros, asegúrese de incluir los siguientes puntos:</p> <ul style="list-style-type: none"> <li>● Señalar el tipo de auditorías internas o externas, en materia de seguridad en la cadena de suministros, que se realizan el recinto.</li> <li>● Indique quienes participan en ellas, y los registros que se generan, así como la periodicidad con la que se llevan a cabo.</li> <li>● Indique cómo la alta gerencia de la empresa verifica el resultado de las auditorías en materia de seguridad de la cadena de suministros, y si determina realizar acciones preventivas, correctivas y de mejora en los procesos.</li> </ul>

#### 1.4 Planes de contingencia y/o emergencia relacionados con la seguridad de la cadena de suministros.

Debe existir un plan de contingencia documentado para asegurar la continuidad del negocio en caso de afectación al desarrollo normal de las actividades en las instalaciones y durante el traslado, manejo, guarda y custodia de mercancía de comercio exterior conforme a su proceso logístico en la cadena de suministro (Por ejemplo: cierre de aduanas, amenazas, bloqueos, entre otros).

La empresa debe realizar pruebas, ejercicios prácticos o simulacros de los planes de contingencia y emergencia de la cadena de suministros para constatar su efectividad, mismos de los que se deberá mantener un registro.

Respuesta:	Notas explicativas
	<p>Anexe el procedimiento o plan de emergencia documentado, en caso de una situación de emergencia o de seguridad, que afecte el desarrollo normal de las actividades en las instalaciones, durante el traslado, manejo, guarda y custodia de mercancía, de comercio exterior conforme a su proceso logístico en la cadena de suministros.</p> <p>Este procedimiento debe incluir, de manera enunciativa mas no limitativa, lo siguiente:</p> <ol style="list-style-type: none"> <li>1. Qué situaciones contempla;</li> <li>2. Qué mecanismos utiliza para garantizar que el plan de continuidad del negocio sea efectivo.</li> </ol>

#### 2. Seguridad física.

El recinto fiscalizado debe contar con mecanismos establecidos y procesos documentados para impedir, detectar o disuadir la entrada de personal no autorizado a las instalaciones. Todas las áreas sensibles de la empresa, deben tener barreras físicas, elementos de control y disuasión contra el acceso no autorizado.

Lo anterior podrá acreditarse mediante el cumplimiento de las medidas de control, vigilancia, vías de acceso, infraestructura, equipamiento y de seguridad del recinto fiscalizado y de las mercancías de comercio exterior establecidos por la AGA, siempre que dichas medidas sean suficientes para acreditar lo establecido en el presente estándar.



**2.1 Instalaciones.**

Las instalaciones deben estar construidas con materiales que puedan resistir accesos no autorizados. Se deben realizar inspecciones periódicas documentadas para mantener la integridad de las estructuras y en el caso de haberse detectado una irregularidad, efectuar la reparación correspondiente. Asimismo, se deben tener identificados plenamente los límites territoriales, así como los diversos accesos, rutas internas y la ubicación de los edificios.

Respuesta:	Notas explicativas:
	<p>Indique los materiales predominantes con los que se encuentra construida la instalación (por ejemplo, de estructura de metal y paredes de lámina, paredes de ladrillo, de madera, entre otros), y señale de qué forma se lleva a cabo la revisión y mantenimiento de la integridad de las estructuras.</p> <p>Anexe un Plano de distribución o arquitectónico de conjunto, donde se puedan identificar los límites, rutas de acceso, flujo vial y la ubicación de los edificios.</p>

**2.2 Accesos en puertas y casetas.**

Las puertas de entrada o salida de personal y/o vehículos de las instalaciones de la empresa deben ser atendidas y/o supervisadas ya sea por medio de personal propio o bien por personal de seguridad. La cantidad de puertas de acceso debe mantenerse al mínimo necesario.

Respuesta:	Notas explicativas
	<p>Indique cuantas puertas y/o accesos existen en las instalaciones, así como el horario de operación de cada una, e indique de qué forma son monitoreadas (en caso de tener personal de vigilancia asignado, indicar la cantidad).</p> <p>Detalle si existen puertas y/o accesos bloqueados, o permanentemente cerradas y su ubicación.</p>

**2.3 Bardas perimetrales.**

Las bardas perimetrales y/o barreras periféricas deben instalarse para asegurar las instalaciones del recinto fiscalizado, y de manera particular, las áreas de guarda, custodia y almacenaje de mercancía, de comercio exterior, alto valor, peligrosa, conforme a la normatividad aplicable, áreas con acceso restringido y otras que determine conforme a su análisis de riesgo con el objeto de prevenir ingresos no autorizados. Estas deben ser inspeccionadas regularmente y llevar un registro de la revisión con la finalidad de asegurar su integridad e identificar daños.

Las áreas de almacenaje, alto valor, peligrosas, y/o de acceso restringido, deben estar claramente identificadas y monitoreadas para prevenir ingresos no autorizados.

<b>Respuesta:</b>	<b>Notas explicativas</b>
	<p>Describa el tipo de barrera periférica y/o bardas con las que cuenta la instalación, asegúrese de incluir los siguientes puntos:</p> <ul style="list-style-type: none"> <li>● Especifique que áreas segrega en la instalación por ser consideradas críticas y/o sensibles.</li> <li>● Señale las características de las mismas (material, dimensiones, etc.).</li> <li>● En caso de no contar con bardas, favor de justificar detalladamente la razón.</li> <li>● Periodicidad con la que se verifica la integridad de las bardas perimétricas, y los registros que se llevan a cabo.</li> </ul> <p>Describa de qué manera se encuentra segregada la carga destinada al extranjero, el material peligroso y la de alto valor; asegúrese de incluir los siguientes puntos:</p> <ul style="list-style-type: none"> <li>● Indique cómo separa la mercancía nacional y la de comercio exterior, y si está identificada de manera adicional (Por ejemplo: empaque distinto; etiquetas; embalaje, entre otros).</li> </ul>

	<ul style="list-style-type: none"> <li>• Identifique y señale las áreas de acceso restringido. (Mercancías peligrosas, alto valor, confidenciales, etc.).</li> </ul> <p><i>Recomendación:</i></p> <p>El procedimiento para la inspección de las bardas perimétricas podría incluir:</p> <ol style="list-style-type: none"> <li>a) Personal responsable para llevar a cabo el proceso.</li> <li>b) Cómo y con qué frecuencia se llevan a cabo las inspecciones de las cercas, bardas perimétricas y/o periféricas y los edificios.</li> <li>c) Cómo se lleva el registro de la inspección.</li> <li>d) Quién es el responsable de verificar que las reparaciones y/o modificaciones cumplan con las especificaciones técnicas y requisitos de seguridad necesarias.</li> </ol>
--	---

#### 2.4 Estacionamientos.

El acceso a los estacionamientos de las instalaciones debe ser controlado y monitoreado, conforme a las disposiciones aplicables. Se debe prohibir que los vehículos privados (de empleados, visitantes, proveedores y contratistas, entre otros) se estacionen dentro de las áreas de manejo y almacenaje de la mercancía, así como en áreas adyacentes.

Respuesta:	Notas explicativas
	<p>Describa el procedimiento para el control y monitoreo de los estacionamientos, asegúrese de incluir los siguientes puntos:</p> <ul style="list-style-type: none"> <li>• Responsables de controlar y monitorear el acceso a los estacionamientos.</li> </ul>

	<ul style="list-style-type: none"> <li>• Identificación de los estacionamientos (especificar si el estacionamiento de visitantes, se encuentra separado de las áreas de almacenaje y manejo de mercancía).</li> <li>• Cómo se lleva el control de entrada y salida de vehículos a las instalaciones. (Indicar los registros que se realizan para el control del estacionamiento).</li> <li>• Políticas o mecanismos para no permitir el ingreso de vehículos privados a las áreas de almacenaje y manejo de mercancía.</li> </ul>
--	---

#### 2.5 Control de llaves y dispositivos de cerraduras.

Las ventanas, puertas y cercas interiores y exteriores, de acuerdo a su análisis de riesgo, deben asegurarse con dispositivos de cierre. La empresa debe contar con un procedimiento documentado para el manejo y control de llaves y/o dispositivos de cierre de las áreas interiores que se hayan considerado como críticas. Asimismo, se debe llevar un registro de las personas que cuentan con llaves o accesos autorizados conforme a su nivel de responsabilidad y labores dentro su área de trabajo.

Respuesta:	Notas explicativas
	<p>Anexe el o los procedimientos documentados para el manejo, resguardo, asignación, control y no devolución de llaves, en las instalaciones, oficinas, interiores y áreas críticas y/o sensibles.</p> <p>Asegúrese que dichos procedimientos incluyan los siguientes puntos:</p> <ul style="list-style-type: none"> <li>• Responsables de administrar y controlar la seguridad de las llaves.</li> </ul>

	<ul style="list-style-type: none"> <li>• Registro de control para el préstamo de llaves.</li> <li>• Tratamiento de pérdida o no devolución de llaves.</li> <li>• Señalar si existen áreas en las que se acceda con dispositivos electrónicos y/o algún otro mecanismo de acceso.</li> </ul>
--	---

## 2.6 Alumbrado.

El alumbrado dentro y fuera de las instalaciones debe permitir una clara identificación de personas, material y/o equipo que ahí se encuentre, incluyendo las siguientes áreas: entradas y salidas, áreas de manejo y almacenaje de la mercancía, bardas perimetrales y/o periféricas, cercas interiores y áreas de estacionamiento, debiendo contar con un sistema de emergencia y/o respaldo en las áreas sensibles.

Respuesta:	Notas explicativas
	<p>Describa el procedimiento para la operación y mantenimiento del sistema de iluminación. Asegúrese de incluir los siguientes puntos:</p> <ul style="list-style-type: none"> <li>• Señale qué áreas se encuentran iluminadas y cuáles cuentan con sistema de respaldo (indique si cuenta con una planta de poder auxiliar).</li> <li>• De qué manera se cerciora que el sistema de iluminación tenga continuidad ante la falta de suministro en cada una de las áreas de la instalación y con especial énfasis de las áreas consideradas como críticas y/o sensibles, de manera que permita una clara identificación del personal, material y/o equipo que abarca.</li> </ul> <p><i>Recomendaciones:</i></p> <p>El procedimiento podrá incluir:</p> <p><b>a)</b> Responsable del control de los sistemas de iluminación.</p>

	<p><b>b)</b> Cómo se controla el sistema de iluminación.</p> <p><b>c)</b> Horarios de funcionamiento.</p> <p><b>d)</b> Identificación de áreas con iluminación permanente.</p> <p><b>e)</b> Programa de mantenimiento y revisión (en caso de coincidir con otro proceso, indicarlo).</p>
--	--

### 2.7 Aparatos de comunicación.

La empresa debe contar con aparatos y/o sistemas de comunicación con la finalidad de contactar de forma inmediata al personal de seguridad y/o con las autoridades de emergencia y seguridad que se requieran. Adicionalmente, debe contar con un sistema de respaldo y verificar su buen funcionamiento de manera periódica.

Respuesta:	Notas explicativas:
	<p>Describa el procedimiento que el personal debe realizar para contactar al personal de seguridad de la empresa o en su caso, de la autoridad correspondiente.</p> <p>Indique si el personal operativo y administrativo cuenta o dispone de aparatos (teléfonos fijos, móviles, botones de alerta y/o emergencia) para comunicarse con el personal de seguridad y/o con quien corresponda (estos deberán estar accesibles a los usuarios, para poder tener una pronta reacción).</p> <p>Indique qué aparatos de comunicación utiliza el personal de seguridad en la empresa (teléfonos fijos, celulares, radios, sistema de alarma, etc.).</p> <p>Describa el procedimiento para el control y mantenimiento de los aparatos de comunicación, asegúrese de incluir los siguientes puntos:</p>

	<ul style="list-style-type: none"> <li>● Políticas de asignación de aparatos de comunicación móvil.</li> <li>● Programa de mantenimiento de aparatos de comunicación fija y móvil.</li> <li>● Indique si cuenta con aparatos de comunicación de respaldo, en caso de que el sistema permanente fallara y, en su caso, detalle brevemente.</li> </ul> <p><i>Recomendación:</i></p> <p>El procedimiento podrá incluir:</p> <ol style="list-style-type: none"> <li>a) Responsable del buen funcionamiento y mantenimiento de los aparatos de comunicación.</li> <li>b) Registro de verificación y mantenimiento de los aparatos.</li> <li>c) Forma de asignación de los aparatos de comunicación.</li> </ol>
--	---

### **2.8 Sistemas de alarma y circuito cerrado de televisión y video vigilancia (CCTV).**

Los sistemas de alarmas y de circuito cerrado de televisión (CCTV) se deben utilizar para vigilar, notificar o disuadir accesos no autorizados y actividades prohibidas en las instalaciones y notificar al área correspondiente, además de utilizarse como herramienta de prueba en investigaciones derivadas de algún incidente.

Estos sistemas deberán colocarse de forma sistemática de acuerdo a un análisis de riesgo previo y a la normatividad aplicable, de tal forma que permita una clara identificación del área o ambiente que vigila, monitorea y supervisa las áreas que impliquen el acceso y salida de personal autorizado, proveedores, áreas de carga, descarga guarda, custodia y almacenaje de mercancía de comercio exterior, patios de medios de transporte, patios de vehículos particulares y de carga, entre otras áreas consideradas críticas y/o sensibles de forma permanente e ininterrumpida de conformidad a su operación y a la coordinación establecida con la aduana, la ACIA o la AGCTI, en su caso.

El recinto fiscalizado debe contar con procedimientos documentados de operación de los sistemas mencionados. Para el caso del sistema de circuito cerrado de televisión y video vigilancia (CCTV), debe incluir la supervisión del buen estado del equipo, la verificación de la correcta posición de las cámaras, el mantenimiento para el respaldo de las grabaciones al menos por sesenta días de conformidad con la regla 2.3.8 la continuidad en el funcionamiento en caso de fallas de suministro eléctrico, así como los responsables de su operación. Dichos sistemas deberán tener un acceso restringido.

Respuesta:	Notas explicativas
	<p>Indique si tiene contratado un servicio de central de alarmas externo, y en su caso, describa los siguientes puntos:</p> <ul style="list-style-type: none"> <li>● Indique si las puertas y ventanas tienen sensores de alarma o sensores de movimiento.</li> <li>● Procedimiento a seguir en caso de activarse una alarma.</li> </ul> <p>Describa el procedimiento documentado para la operación del sistema de CCTV, asegúrese de incluir los siguientes puntos:</p> <ul style="list-style-type: none"> <li>● Indique el número de cámaras de CCTV instaladas, características técnicas y su ubicación (detalle si cubre los puntos de entrada y salida de las instalaciones, para cubrir el movimiento de vehículos e individuos, así como el lugar de almacenajes de mercancías de comercio exterior).</li> <li>● Señale la ubicación del sistema de CCTV, dónde se localizan los monitores, quién los revisa, así como los horarios de operación, y en su caso, si existen estaciones de monitoreo remoto.</li> <li>● Indique si las grabaciones se revisan periódicamente y de qué forma. (aleatoria, cada semana, eventos especiales, áreas restringidas, etc.).</li> <li>● Indique por cuánto tiempo se mantienen estas grabaciones (debiendo ser por lo menos de un mes).</li> <li>● Indique si el sistema de CCTV se encuentra respaldado por una planta de poder eléctrica.</li> </ul>



### 3. Controles de acceso físico.

Los controles de acceso físico, son mecanismos o procedimientos que previenen e impiden la entrada no autorizada a las instalaciones, mantienen control del ingreso de los empleados y visitantes y protegen los bienes de la empresa.

Los controles de acceso deben incluir la identificación de todos los empleados, visitantes y proveedores en todos los puntos de entrada. Así mismo, se deben mantener registros y evaluar permanentemente los mecanismos o procedimientos documentados de ingreso a las instalaciones, siendo la base para comenzar a integrar la seguridad como una de las funciones primordiales dentro de cualquier empresa. La evaluación de lo dispuesto en el presente sub-estándar, se realizará de acuerdo a las disposiciones normativas aplicables al Recinto Fiscalizado.

#### 3.1 Personal de seguridad.

La empresa debe contar con personal de seguridad y vigilancia. Este personal desempeña un rol importante en la protección física de las instalaciones y de la mercancía durante su traslado y manejo dentro de la empresa, así como para controlar el acceso de todas las personas al inmueble.

El personal de seguridad, deberá contar con un procedimiento documentado para llevar a cabo sus funciones y tener pleno conocimiento de los mecanismos y procedimientos en situaciones de emergencia, detección de personas no autorizadas o cualquier incidente en la instalación.

Respuesta:	Notas explicativas
	<p>Describa el procedimiento documentado para la operación del personal de seguridad y asegúrese de incluir los siguientes puntos:</p> <ul style="list-style-type: none"> <li>• Indique el número de personal de seguridad que labora en la empresa.</li> <li>• Señale los cargos y/o funciones del personal y horarios de operación.</li> <li>• En caso de contratarse un servicio externo, proporcionar los datos generales de la empresa (RFC, Razón social, domicilio), y especificar número de personal empleado, detalles de operación, registros, reportes, etc.</li> <li>• En caso de contar con personal armado, describa el procedimiento para el control y resguardo de las armas.</li> </ul>

### 3.2 Identificación de los empleados.

Debe existir un sistema de identificación de empleados con fines de acceso a las instalaciones. Los empleados sólo deben tener acceso a aquellas áreas que necesiten para desempeñar sus funciones. La gerencia o el personal de seguridad de la compañía deben controlar adecuadamente la entrega y devolución de insignias de identificación de empleados, visitantes y proveedores. Se deben documentar los procedimientos para la entrega, devolución y cambio de dispositivos de acceso (por ejemplo, llaves, tarjetas de proximidad, etc.).

Respuesta:	Notas explicativas
	<p>Describa el procedimiento para la identificación de los empleados y asegúrese de incluir los siguientes puntos:</p> <ul style="list-style-type: none"> <li>• Mecanismos de identificación (credencial con foto, biométricos, etc.).</li> <li>• Indique cómo se identifica al personal contratado por un socio comercial, que labore dentro de las instalaciones (contratistas, sub-contratados, servicios in house, personal de empresas de manejo de mercancías, etc.).</li> <li>• Describa cómo la empresa entrega, cambia y retira las identificaciones y controles de acceso del empleado y asegúrese de incluir las áreas responsables de autorizarlas y administrar.</li> <li>• Anexe el procedimiento documentado para el control de las identificaciones.</li> </ul>

### 3.3 Identificación de visitantes y proveedores.

Para tener acceso a las instalaciones, los visitantes y proveedores deberán presentar identificación oficial con fotografía con fines de documentación a su llegada y se deberá llevar un registro. Todos los visitantes deberán estar acompañados por personal del recinto durante su permanencia en las instalaciones y asegurarse que el visitante porte siempre en un lugar visible la identificación provisional proporcionada. Este procedimiento deberá estar documentado. Para el caso de proveedores y usuarios que laboren de manera regular en el recinto, la empresa debe contar un sistema de validación físico de gafetes de identificación conforme a los lineamientos que establezca la Administración Local de Aduanas de su circunscripción para conceder las autorizaciones de entrada y de salida en su caso.

Respuesta:	Notas explicativas
	<p>Describa el procedimiento para el control de acceso de los visitantes y proveedores, asegúrese de incluir los siguientes puntos:</p> <ul style="list-style-type: none"> <li>● Señale qué registros se llevan a cabo (formatos personales por cada visita, bitácoras).</li> <li>● Señale quién es la persona responsable de acompañar al visitante y/o proveedor y si existen áreas restringidas para su ingreso.</li> </ul>

#### 3.4 Procedimiento de identificación y retiro de personas o vehículos no autorizados.

La empresa debe contar con procedimientos documentados que especifiquen como identificar, enfrentar o reportar a personas y/o vehículos no autorizados o identificados.

Respuesta:	Notas explicativas
	<p>Anexe el procedimiento documentado para identificar, enfrentar o reportar personas y/o vehículos no autorizados o identificados.</p> <p><i>Recomendación:</i></p> <p>Los procedimientos podrán incluir:</p> <ol style="list-style-type: none"> <li>a) Personal responsable.</li> <li>b) Designar a una persona o área responsable para ser informado de los incidentes.</li> <li>c) Indicaciones para enfrentar y dirigirse al personal no identificado.</li> <li>d) Señalar en qué casos deberá reportarse a las autoridades correspondientes.</li> <li>e) Cómo se lleva a cabo el registro de los incidentes y las medidas adoptadas en cada caso.</li> </ol>

### 3.5 Entregas de mensajería y paquetería.

La mensajería y paquetería destinada a personal de la empresa debe ser examinada a su llegada y antes de ser distribuida al área correspondiente.

Respuesta:	Notas explicativas
	<p>Describa el procedimiento para la recepción y revisión de mensajería y paquetería y asegúrese de incluir lo siguiente:</p> <ul style="list-style-type: none"><li>● Indique cómo se identifica al proveedor del servicio. (Señale si requiere de procedimiento adicional al de acceso a proveedores).</li><li>● Señale de qué forma se revisan los paquetes y/o que mecanismo utiliza, así como los registros que se llevan a cabo.</li><li>● Señale qué acción realiza en el caso de detectar un paquete sospechoso.</li></ul> <p><i>Recomendación:</i></p> <p>Los procedimientos podrán incluir:</p> <ul style="list-style-type: none"><li>a) Personal responsable.</li><li>b) Cómo se identifica el personal de la empresa externa, adicional a lo requerido para el resto de los proveedores.</li><li>c) Qué se debe realizar en caso de detectar un paquete sospechoso.</li><li>d) Cómo se lleva a cabo la revisión.</li><li>e) Indicar cómo se lleva a cabo el registro de la inspección y en su caso de los incidentes detectados.</li></ul>

#### 4. Socios comerciales

La empresa debe contar con procedimientos escritos y verificables para la selección y contratación de socios comerciales (Transportistas; proveedores de materiales, proveedores de servicios como limpieza, seguridad, contratación de personal; prestadores de servicios de carga, descarga y maniobra de mercancías; subcontratistas; líneas navieras o aéreas, etc.) y de acuerdo a su análisis de riesgo, exigir que cumplan con las medidas de seguridad para fortalecer la cadena de suministros internacional.

##### 4.1 Criterios de selección.

Deben existir procedimientos documentados para la selección, seguimiento o renovación de relaciones comerciales con los asociados de negocio o proveedores, que incluyan entrevistas, verificación de referencias, métodos de evaluación y uso de la información proporcionada.

Respuesta:	Notas explicativas
	<p>Anexar el procedimiento documentado para la selección de socios comerciales, esto comprende cualquier tipo de asociados de negocio, proveedores que tengan relación con su proceso logístico y con la cadena de suministros, asimismo con clientes potenciales y preponderantes de contratar su servicio de manera frecuente y/o aquellos que tengan relación comercial con su empresa y asegúrese que incluya los siguientes puntos:</p> <ul style="list-style-type: none"> <li>• Qué información es requerida a su socio comercial.</li> <li>• Qué aspectos son revisados e investigados (el resultado de la investigación debe integrarse en el expediente).</li> <li>• Indique si mantiene un expediente de cada uno de sus socios comerciales.</li> <li>• Señale de qué manera se evalúan los servicios de su socio comercial y qué puntos revisa.</li> </ul>

	<p><i>Recomendación:</i></p> <p>El expediente podría incluir lo siguiente:</p> <ul style="list-style-type: none"><li>• Datos de la empresa (nombre, RFC, actividad, etc.).</li><li>• Datos del representante legal.</li><li>• Comprobante de domicilio.</li><li>• Referencias comerciales.</li><li>• Contratos, acuerdos y/o convenios de confidencialidad.</li><li>• Políticas de seguridad.</li><li>• En su caso, certificado o número de certificación en los programas de seguridad a los que pertenezca.</li></ul>
--	---

#### 4.2 Requerimientos en seguridad.

La empresa debe contar con un procedimiento documentado en el que, de acuerdo a su análisis de riesgo, solicite requisitos adicionales en materia de seguridad a aquellos socios comerciales que intervengan en el servicio prestado por el recinto fiscalizado, así como de los proveedores de servicios que de igual forma intervengan en el control, manipulación, traslado y/o coordinación de mercancía objeto de comercio exterior.

Estos requisitos deberán estar basados en el "Perfil del Recinto Fiscalizado" establecido por la AGACE de manera genérica, o en caso de existir, el "Perfil" específico para cada actor de la cadena de suministros que le corresponda.

La empresa debe solicitar a sus socios comerciales la documentación que acredite o compruebe que cumple con los estándares mínimos de seguridad establecidos en este documento, ya sea a través de una declaración escrita emitida por el representante legal del socio, convenios o cláusulas contractuales con documentación que avale el cumplimiento de los requisitos establecidos en algún otro programa de Operador Económico Autorizado.

En el caso de los socios comerciales de la empresa que presten sus servicios en el interior de las instalaciones, deberán estar obligados al cumplimiento de estos requerimientos de seguridad en la cadena de suministro.

Respuesta:	Notas explicativas
	<p>Describa cómo lleva a cabo la identificación de socios comerciales que requieran el cumplimiento de estándares mínimos en materia de seguridad. Asegúrese de incluir los siguientes puntos:</p> <ul style="list-style-type: none"> <li>● Indique si cuenta con un registro de los socios comerciales que deben cumplir con requisitos en materia de seguridad, y mencione que tipo de proveedores son estos (transportistas, almacenes, empresas de seguridad privada, agentes aduanales, empresas autorizadas para prestar los servicios de carga, descarga y manejo de mercancías, etcétera).</li> <li>● Indique de qué forma documental (convenios, acuerdos, cláusulas contractuales, entre otros) garantiza que sus socios comerciales cumplen con los requisitos en materia de seguridad.</li> <li>● Indique si existen acuerdos contractuales, respecto a la implementación de medidas de seguridad con sus proveedores de servicios al interior de su empresa, tales como: agentes aduanales, guardias de seguridad, servicios de limpieza, jardinería, comedor, mantenimiento, proveedores de tecnología de la información, etc.</li> <li>● Indique si cuenta con socios comerciales que se les exija pertenecer a un programa de seguridad de la cadena de suministro, ya sea de certificación por una autoridad extranjera o del sector privado (por ejemplo: C-TPAT, PIP o algún otro programa de Operador Económico Autorizado de la OMA).</li> </ul>

#### 4.3 Revisiones del socio comercial.

La empresa debe realizar evaluaciones periódicas de los procesos e instalaciones de los asociados de negocios en base al riesgo y estos deben mantener las normas de seguridad requeridas por la empresa, y mantener registros de las mismas, así como del seguimiento correspondiente.

Cuando se encuentren inconsistencias, la empresa deberá comunicarlo a su socio o proveedor y proporcionar un período justificado para atender las observaciones identificadas, o en caso contrario, tener las medidas necesarias para sancionarla.

Respuesta:	Notas explicativas
	<p>Describa el procedimiento para la verificación de procesos de seguridad e instalaciones de socios comerciales, asegúrese de incluir los siguientes puntos:</p> <ul style="list-style-type: none"> <li>● Periodicidad de visitas al socio comercial (esta debe de ser por lo menos una vez al año).</li> <li>● Registro o reporte de la verificación y en su caso del seguimiento correspondiente.</li> <li>● Señale qué medidas de acción se toman en caso de que los socios comerciales no cumplan con los requisitos de seguridad establecidos.</li> <li>● En caso de contar con socios comerciales con la certificación de C-TPAT u otro programa de certificación de seguridad en la cadena de suministros, indique la periodicidad con la que es revisado su estatus y las acciones que toma en caso de detectarse que esté suspendido y/o cancelado.</li> </ul> <p><i>Recomendación:</i></p> <p>El procedimiento podrá incluir:</p> <ol style="list-style-type: none"> <li>1. Periodicidad de las visitas.</li> </ol>



	<ol style="list-style-type: none"> <li>2. Puntos de revisión en materia de seguridad.</li> <li>3. Elaboración de reportes.</li> <li>4. Retroalimentación y acuerdos con el socio comercial.</li> <li>5. Seguimiento a los acuerdos.</li> <li>6. Medidas en caso de la detección del incumplimiento de los requisitos.</li> <li>7. Registro de evaluaciones.</li> </ol>
--	--

### 5. Seguridad de procesos.

Deben establecerse medidas de control para garantizar la integridad y seguridad de la mercancía y de los procesos relacionados con el manejo, despacho aduanero y almacenaje de carga. Estos procedimientos deben documentarse y asegurarse de mantener la integridad desde el punto de recepción hasta su entrega.

#### 5.1 Mapeo de procesos.

Se deberá contar con un mapa que muestre paso a paso el proceso logístico del flujo de las mercancías de comercio exterior y la documentación requerida a través de su cadena de suministros internacional.

Respuesta:	Notas explicativas
	<p>Anexe el documento donde se ilustre o describa el mapeo de procesos por los que atraviesan las mercancías, desde el punto de origen hasta su entrega.</p> <p>Este mapeo puede ser de manera escrita y/o gráfica, debiendo contener por lo menos los siguientes aspectos:</p> <ol style="list-style-type: none"> <li>1. Origen de las mercancías: <ol style="list-style-type: none"> <li>a. Mercancías nacionales o nacionalizadas.</li> <li>b. Mercancías extranjeras para su exposición, venta o distribución.</li> </ol> </li> </ol>

	<ul style="list-style-type: none"> <li>c. Mercancías para su elaboración, transformación o reparación.</li> <li>d. Mercancías cuyo origen o destino sea la transferencia a empresas con programas de la SE.</li> </ul> <ol style="list-style-type: none"> <li>2. Aduanas de despacho.</li> <li>3. Traslado de la mercancía.</li> <li>4. Entrega y/o recepción de las mercancías</li> <li>5. Despacho Aduanero.</li> <li>6. Entrega al consignatario.</li> <li>7. Flujo de Información relacionado con la mercancía.</li> <li>8. Abandonos, destrucción de mercancías, entre otros.</li> </ol>
--	---

### 5.2 Almacenes y centros de distribución.

En caso de que el recinto fiscalizado cuente con socios comerciales que presten algún servicio de almacén, centros de distribución u otros al interior de sus instalaciones, deberán sujetarse de acuerdo a sus características, a lo establecido en este documento, con el objeto de mantener la integridad en su cadena de suministros.

Respuesta:	Notas explicativas
	De acuerdo al mapeo de su proceso logístico, si las mercancías de comercio exterior son transferidas o trasladadas a otro almacén y/o centro de distribución alternativo o diferente al que opere bajo su autorización o concesión como recinto fiscalizado, deberá indicar si están registrados ante su R.F.C. proporcionando sus

	<p>datos generales (denominación y domicilio) y explicando brevemente que actividad se lleva a cabo en esa o esas instalaciones (cross dock, almacén temporal, etc.).</p> <p>Asimismo, indique si estos pertenecen a la empresa o es un servicio contratado a través de un tercero y/o sean parte de un grupo accionista. En este caso, conforme a los criterios de selección de proveedores que se mencionan en lo referente al apartado de “Socios Comerciales” del presente documento, indique de qué forma se cerciora que cumple con los requerimientos mínimos en materia de seguridad.</p> <p>Las instalaciones que cuenten con concesión o autorización de Recinto Fiscalizado deberá coincidir con el número de Perfiles presentados, así como indicar todos los domicilios que se encuentren registrados ante el RFC.</p>
--	---

### 5.3 Entrega y recepción de carga.

El recinto fiscalizado debe garantizar la supervisión de la identificación de los operadores de los medios de transporte propios o subcontratados, que efectúan la recolección, entrega o recepción de mercancía de comercio exterior dentro o fuera de sus instalaciones, almacenes y/o centros de distribución. Asimismo, debe designar al área responsable de supervisar la carga o descarga del embarque, inclusive conforme a las instrucciones que reciba de los clientes para su manejo y traslado. Por otro lado, debe supervisar, inspeccionar y verificar mediante mecanismos, herramienta o tecnología no intrusiva que disponga, la integridad de los medios de transporte y de la mercancía objeto de comercio exterior que ingrese o salga del recinto fiscalizado, cotejando la información descrita en las listas de intercambio recibidas de manera previa conforme al tráfico o modalidad de transporte que se trate.

De igual forma, debe garantizar que el conductor que transporta mercancías de comercio exterior, durante la entrega o recepción cuente con la información documental requerida antes de someterse a las formalidades del despacho aduanero y autorizar su salida.

Respuesta:	Notas explicativas
	<p>Anexe el procedimiento documentado en el que indique cómo lleva a cabo la entrega y recepción de carga y asegúrese que se incluyan los siguientes puntos:</p> <ul style="list-style-type: none"> <li>● Método para identificar a los operadores de transporte.</li> <li>● Documentación que se entrega a los operadores.</li> <li>● Responsable de la supervisión de los números de identificación de los medios de transporte durante la carga o descarga de contenedores, cajas secas, UDLS, plataformas de ferrocarril, guías aéreas, en su caso tratándose de mercancía consolidada, proceso de des-consolidación y cotejo de la información.</li> </ul> <p><i>Recomendación:</i></p> <p>El procedimiento de entrega y recepción de la mercancía podrá incluir:</p> <ol style="list-style-type: none"> <li>1. Método de inspección en el punto de acceso al recinto.</li> <li>2. Designación del personal responsable de recibir al conductor y las mercancías en la llegada.</li> <li>3. Coordinación de las áreas del recinto quienes reciben las listas de intercambio por parte de los transportistas de forma previa a su arribo y con las aduanas donde se cumplen las formalidades del despacho aduanero.</li> </ol>

	<ol style="list-style-type: none"> <li>4. Registro de la introducción al recinto fiscalizado de las mercancías consolidadas.</li> <li>5. Plazos de liberación.</li> <li>6. Solicitudes de previo</li> <li>7. Servicios que ofrece el recinto para el movimiento de mercancías previo a su despacho aduanero.</li> </ol> <p>Anexe el procedimiento documentado para detectar y reportar discrepancias en la entrega o recepción de medios de transporte que trasladan mercancías y asegúrese que incluya los siguientes puntos:</p> <ul style="list-style-type: none"> <li>• Responsables de llevar a cabo la revisión.</li> <li>• Documentos a cotejar.</li> <li>• Áreas a las que se reporta la información.</li> </ul>
--	--

#### 5.4 Procedimiento de seguimiento de la mercancía.

De conformidad a su análisis de riesgo, el recinto fiscalizado debe monitorear el movimiento mercancías de comercio exterior en su instalación a través de un diario de seguimiento y supervisión de actividades o una tecnología durante el arribo, guarda, custodia y liberación de mercancías de comercio exterior para cumplir con las formalidades del despacho aduanero, garantizando en todo momento contar con la siguiente información: número e información del conocimiento de embarque, lista de empaque, guía o demás documentos de transporte, según corresponda, nombre y dirección del consignatario o remitente, descripción, valor, origen de la mercancía y la ubicación física en el recinto. Lo anterior debe acreditarse conforme los lineamientos de un procedimiento documentado.

Los datos de supervisión y registro de todas las maniobras en el recinto fiscalizado, deben preservarse durante un mes en caso de que la autoridad deba realizar una evaluación cuando así se requiera.

Respuesta	Notas explicativas
	<p>Anexe el procedimiento documentado para monitorear los traslados, transferencias internas en el recinto fiscalizado de mercancía de comercio exterior consolidada y/o des-consolidada.</p> <p>Este procedimiento debe incluir, entre otros aspectos de acuerdo a su operación:</p> <ul style="list-style-type: none"> <li>• Indicar el tipo de sistema que tiene implementado en su caso las herramientas de consulta que dispone para monitorear la mercancía.</li> <li>• Identificación de tiempos estimados de traslado y maniobras en recintos fiscalizados conforme al transporte que se trate.</li> <li>• Detalle los medios de comunicación que dispone.</li> <li>• En caso que el seguimiento lo realice un tercero, indique quien es el responsable, y como se verifica que se esté llevando a cabo correctamente, conforme a los procedimientos que la empresa le señale.</li> </ul>

#### 5.5 Reporte de discrepancias en la carga.

Deben existir procedimientos documentados para detectar y reportar mercancía faltante, sobrante, prohibida o cualquier otra discrepancia en la entrega o recepción de las mercancías contenerizadas, consolidadas y/o des-consolidados de forma previa a cumplir las formalidades del despacho aduanero con la finalidad de disponer de información que coadyuve a las investigaciones correspondientes por parte de los consignatarios autorizados y en su caso por las autoridades competentes. Asimismo tendrá que describir las medidas y acciones a realizar en caso de identificar el traslado y manejo de mercancías ilícitas, no declaradas y prohibidas o aquellas que por su naturaleza pongan en riesgo la seguridad de los usuarios pudiendo ser éstos durante los siguientes procesos: recepción, entrega, almacén para reconocimientos previos, consolidados, des-consolidados, patios de medios de transporte y en su caso conforme a los servicios que ofrezca.

Respuesta:	Notas explicativas
	<p>Anexe el procedimiento documentado para detectar y reportar discrepancias en la entrega o recepción de las mercancías y asegúrese que incluya los siguientes puntos:</p> <ul style="list-style-type: none"> <li>• Responsables de llevar a cabo la revisión.</li> <li>• Documentos a cotejar.</li> <li>• Áreas a las que se reporta la información.</li> </ul> <p>Este procedimiento, deberá aplicarse a mercancía consolidada y ubicada en almacén.</p> <p>Describe y enumera las áreas de riesgo identificadas en el recinto fiscalizado.</p>

#### 5.6 Procesamiento de la información y documentación de la carga.

El recinto fiscalizado debe contar con procedimientos documentados para asegurar que la información electrónica y/o documental utilizada durante el movimiento, guarda, custodia, maniobras y despacho de la carga, sea legible, completa, exacta y protegida contra cambios, pérdidas o introducción de información errónea.

De la misma forma, debe haber procedimientos documentados para corroborar que la información recibida por los asociados de negocio sea reportada en forma exacta y oportuna para que la mercancía se someta a las formalidades del despacho aduanero.

Respuesta:	Notas explicativas
	<p>Describe el procedimiento para el procesamiento de la documentación de la carga, asegúrese de incluir los siguientes puntos:</p> <ul style="list-style-type: none"> <li>• Detalle cómo transmite y/o recibe información relacionada al traslado y maniobras de carga en el recinto fiscalizado (indique si utiliza un sistema informático de control específico y explique brevemente su función). Asimismo, detalle cómo valida que la información proporcionada sea legible, completa, exacta y protegida proporcionada por usuarios de comercio exterior, transportistas, navieras, empresas de ferrocarril, entre otros que convergen en el recinto.</li> </ul>

**5.7 Gestión de inventarios, control de material de empaque, envase y embalaje.**

El recinto fiscalizado debe contar con procedimientos documentados para el control de inventarios automatizado, conforme a su autorización para prestar servicios de manejo, almacenaje y custodia de mercancías de comercio exterior, asimismo deben incluir los abandonos, destrucciones entre otros conforme a la normatividad aplicable y conducir revisiones de forma periódica. Los materiales de empaque, envase, embalajes, en su caso, deben ser controlados y supervisados para evitar sean susceptibles de manipulación previo a su uso.

Respuesta:	Notas explicativas
	<p>Anexe el procedimiento documentado para la gestión de inventarios. Este debe incluir, de acuerdo a su operación entre otros aspectos, lo siguiente:</p> <ul style="list-style-type: none"> <li>• Mencionar que tipo de sistema utiliza para el intercambio de información con la autoridad para efectos de inventario.</li> <li>• Quien es su proveedor.</li> <li>• Indique si cuenta con un plan contingente en caso de fallas en el sistema.</li> <li>• Mencione donde está localizado físicamente y quienes son los responsables de su operación.</li> <li>• La frecuencia con la que lleva a cabo la verificación de existencias (inventario periódico). Indique si existe un calendario programado documentado para realizarlos.</li> <li>• Indique que se realiza, en el caso de existir excedentes y faltantes en los inventarios.</li> <li>• Señalar el tratamiento que se brinda para el control y manejo del material de empaque, envase y embalaje.</li> </ul> <p><i>Recomendación:</i></p> <p>Los procedimientos del solicitante podrán incluir:</p> <ol style="list-style-type: none"> <li>1. Almacén solamente accesible a personal autorizado.</li> <li>2. Control de mercancías entrantes, transferencias a otros almacenes, consolidación o desconsolidación.</li> </ol>



	<ol style="list-style-type: none"> <li>3. Acciones que se toman si se identifican irregularidades, discrepancias, pérdidas o hurtos.</li> <li>4. Tratamiento del deterioro o de la destrucción de las mercancías.</li> <li>5. Separación de los diversos tipos de mercancías, por ejemplo: de alto valor, peligrosas.</li> </ol>
--	--

## 6. Gestión aduanera.

La empresa debe contar con procedimientos documentados en los que se establezcan políticas internas y de operación, así como de los controles necesarios para el debido cumplimiento de las obligaciones aduaneras.

### 6.1 Obligaciones aduaneras.

El recinto fiscalizado debe contar con un procedimiento documentado para el cumplimiento de las obligaciones aduaneras por contar con autorización federal. Este debe incluir al menos lo siguiente: a) la garantía anual que debe enterarse al interés fiscal conforme al valor promedio de las mercancías que manejan; b) La identificación del espacio físico para la realización de reconocimiento aduanero practicado por las autoridades aduaneras; c) el espacio físico destinado para los servicios de manejo, almacenaje y custodia tratándose de mercancías que hayan pasado a propiedad del fisco federal; d) el almacenamiento y custodia gratuita de mercancías conforme a la normatividad; e) proceso de transferencia de mercancías entre almacenes; f) proceso para acreditar el pago sobre los aprovechamientos por ser recinto fiscalizado; g) sobre la autorización para que las mercancías puedan ser objeto de elaboración, transformación o reparación, en su caso.

Por otro lado debe incluir en el procedimiento mencionado en el párrafo anterior, el proceso de comunicación con los consignatarios en caso de destrucción o extravío de mercancía, garantizar el intercambio de información mediante sistema simultáneo que contengan los datos señalados en la regla 2.3.8.y establecer protocolos relacionados con el tratamiento, comunicación, guarda y custodia de mercancía de comercio exterior bajo el régimen de tránsito interno.

Respuesta:	Notas explicativas
	Anexe el procedimiento para cumplir con sus obligaciones aduaneras.

### 6.2 Comprobación aduanera.

El recinto fiscalizado, con el objeto de garantizar el cumplimiento de la información de las operaciones para la realización del despacho aduanero de mercancías de comercio exterior, así como verificar la veracidad de la información declarada ante las autoridades competentes, debe tener procedimientos documentados para verificar que los pedimentos que recibe para su trámite de liberación del recinto, coinciden con lo que aparece registrado en el SAAI Web y, en su caso, reportar a la autoridad aduanera cualquier discrepancia en dicha información. La empresa, de igual forma, debe contar con un procedimiento para el archivo de las constancias de liberación correspondiente y resguardarlas durante al menos un mes.

Respuesta:	Notas explicativas
	<p>Anexe el procedimiento establecido para verificar la información que aparece registrada en el SAAI Web, y cotejar que las contribuciones y/o cuotas compensatorias hubieran sido pagadas previo a la liberación de los embarques para someterse a las formalidades del despacho aduanero.</p> <p>Señale de qué forma los asociados de negocio transmiten información con el recinto fiscalizado y aseguran la exactitud de la misma, por ejemplo: el uso de la aplicación institucional "Consulta Remota de Pedimentos" para corroborar el pago de las contribuciones y/o cuotas compensatorias, identificación de medios de transporte, peso, entre otros, para la autorización de salida.</p>

### 7. Seguridad de los medios de transporte de carga.

El recinto fiscalizado debe coadyuvar con los usuarios y autoridades competentes a mantener la seguridad de los medios de transporte, para protegerlos de la introducción de personas, materiales ilícitos, prohibidos o no autorizados. Por lo anterior, es necesario tener procedimientos documentados para revisar, sellar y mantener la integridad de los mismos.

#### 7.1 Uso de sellos y/o candados.

El recinto fiscalizado debe identificar los medios de transporte de carga propios o sub contratados que transportan mercancías de comercio exterior completa o consolidada que pueden ser: marítimos, aéreos, terrestres nacionales, transfronterizos, ferroviarios y/o multimodales que estén sujetos a la colocación de sellos y/o candados que cumplan o excedan la norma internacional ISO 17712 con la finalidad de garantizar en todo momento la integridad de la carga.

Para este caso, la empresa debe contar con un procedimiento documentado en el que de conformidad a su análisis de riesgo supervise la colocación de sellos y/o candados a los medios de transporte que trasladan mercancía de comercio exterior de conformidad a su proceso logístico y en aquellos tráficos que lo requieran por su alta probabilidad de ocurrencia e impacto del riesgo identificado y durante las maniobras en el recinto. En él, debe evidenciar controles que permitan acreditar que supervisa la portabilidad de sellos y/o candados derivado de entradas o salidas del recinto fiscalizado. En todos los casos, debe utilizar el método de inspección VVTT para mitigar manipulaciones indebidas conforme a lo siguiente:

- V- Ver el sello y mecanismos de las cerraduras del contenedor.
- V- Verificar el número de sello.
- T- Tirar del sello para asegurarse que está correctamente puesto.
- T- Torcer y girar el sello para asegurarse.

Respuesta:	Notas explicativas
	<p>Enliste de acuerdo a su análisis de riesgo y su proceso logístico, los medios de transporte que están sujetos a la colocación de sellos y/o candados de alta seguridad.</p> <p>Anexe el procedimiento documentado para la supervisión de colocación y revisión de sellos y/o candados en los medios de transporte que transportan mercancía de comercio exterior. Este debe incluir, entre otros aspectos de acuerdo a su operación:</p> <ul style="list-style-type: none"> <li>• El uso de sellos y/o candados que cumplan o excedan la norma ISO17712.</li> <li>• Si aplica, utilizar el método de inspección de VVTT.</li> <li>• Revisar y cotejar la documentación que contenga el número del sello o candado original para efectos de entradas o salidas de recintos fiscalizados.</li> <li>• Indique cómo asignan y remplazan los candados de alta seguridad, en el caso de maniobras como reconocimiento previo, reemplazo, entre otros.</li> </ul>

## 7.2 Inspección de los medios de transporte.

Debe haber procedimientos establecidos para verificar la integridad física de la estructura de los medios de transporte, que entran o salen del recinto fiscalizado conforme a su naturaleza, incluso la confiabilidad de los mecanismos de cerradura en los mismos con la finalidad de identificar compartimientos naturales u ocultos, según sea el caso.

Las inspecciones de los medios de transporte deben ser sistemáticas y contar con registros de estas, así como realizarlas en lugares monitoreados por el sistema de CCTV.

El procedimiento documentado para su inspección debe incluir de manera enunciativa, más no limitativa, los siguientes puntos de revisión para auto transporte:

Medios de Transporte	Remolques, Carros de tren, Semirremolques y Contenedores
<ol style="list-style-type: none"> <li>1. Parachoques, neumáticos y rines;</li> <li>2. Puertas y compartimientos de herramientas;</li> <li>3. Caja de la batería y filtros de aire;</li> <li>4. Tanques de combustible;</li> <li>5. Interior de la cabina / dormitorio;</li> <li>6. Rompevientos, deflectores y techo;</li> <li>7. Chasis y área de la quinta rueda.</li> </ol>	<ol style="list-style-type: none"> <li>1. Pared delantera;</li> <li>2. Lado izquierdo y derecho;</li> <li>3. Piso;</li> <li>4. Techo interior y exterior;</li> <li>5. Interior y exterior de puertas;</li> <li>6. Sección inferior externa;</li> <li>7. En su caso, el sistema de refrigeración.</li> </ol>

Para los medios de transporte con remolque o compartimiento de carga integrado, deberá adicionarse a los puntos de medios de transporte, lo indicado en el apartado de Remolques.

Respuesta:	Notas explicativas
	<p>Anexe el procedimiento documentado para llevar a cabo la inspección de los medios de transporte conforme a su naturaleza y proceso logístico que se trate en las entradas y salidas del recinto fiscalizado. Este debe incluir, entre otros aspectos de acuerdo a su operación:</p> <ul style="list-style-type: none"> <li>• Responsables de llevar a cabo la inspección.</li> <li>• Definición del/los lugar(es) donde se lleva a cabo la inspección e indicar si está monitoreada por el sistema de CCTV.</li> <li>• Los puntos de revisión de seguridad para medios de transporte, remolques, semirremolques, contenedores, transportación ferroviaria y/o multimodal conforme a las disposiciones oficiales.</li> <li>• Formatos establecidos para la inspección de medios de transporte.</li> </ul>

### 7.3 Almacenaje de vehículos, medios de transporte, contenedores, carros de tren, remolques y semirremolques.

En caso de que los medios de transporte, contenedores, remolques y/o semirremolques que serán destinados a transportar mercancías de comercio exterior se encuentren vacíos y deban almacenarse en las áreas de estacionamiento, deberán ser asegurados con un candado y/o sello indicativo o, en su caso, en un área segura que se encuentre resguardada y/o monitoreada.

Cuando se tenga que almacenar algún contenedor, remolque y/o semirremolque cargado, éste debe encontrarse en un área segura y monitoreada para impedir el acceso o manipulación y cerrado con un sello y/o candado de alta seguridad de acuerdo a la norma ISO 17712.

Respuesta:	Notas explicativas
	<p>Indique si la empresa almacena los contenedores, remolques y/o semirremolques para su posterior despacho, o en su caso los que se encuentren vacíos y de qué manera mantiene la integridad de los mismos dentro de sus instalaciones.</p> <ul style="list-style-type: none"> <li>• En caso de utilizar candado y/o sellos, indique qué tipo utiliza.</li> <li>• En caso de utilizar algún contenedor, remolques y/o semirremolques como almacén de materia prima y/o algún otro tipo de mercancías, señale como mantiene la integridad y seguridad de las mismas.</li> </ul>

### 8. Seguridad del personal.

La empresa debe contar con procedimientos documentados para el registro y evaluación de personas que desean obtener un empleo dentro del recinto fiscalizado estableciendo métodos para realizar verificaciones periódicas de los empleados actuales.

También, deben existir programas de capacitación continuos para el personal administrativo y operativo en las que se difundan las políticas de seguridad en la cadena de suministros de la empresa, consecuencias y acciones a considerar en caso de cualquier falta.

#### 8.1 Verificación de antecedentes laborales.

La empresa debe tener procedimientos documentados para verificar la información asentada en el currículo y solicitud de los candidatos con posibilidad de empleo, de conformidad con la legislación local, ya sea por cuenta propia o por medio de una empresa externa.

De igual forma, para los cargos que por su sensibilidad así lo requieran y afecten la seguridad de los embarques, de conformidad con su análisis de riesgo efectuado previamente, deberán considerar solicitar requisitos más estrictos para su contratación, los cuales se deberán realizar de manera periódica.

Toda la información referente al personal deberá mantenerse en expedientes personales, mismos que deberán tener un acceso restringido.

Respuesta:	Notas explicativas
	<p>Describa el procedimiento para la contratación del personal, y asegúrese de incluir lo siguiente:</p> <ul style="list-style-type: none"> <li>● Requisitos y documentación exigida.</li> <li>● Pruebas y exámenes solicitados.</li> </ul> <p>Indique las áreas y/o puestos críticos que se hayan identificado como de riesgo, conforme a su análisis y señale lo siguiente:</p> <ul style="list-style-type: none"> <li>● Indique si existen requerimientos adicionales para áreas y/o puestos de trabajo específicos (carta de antecedentes no penales, estudios socioeconómicos, clínicos (uso de drogas), etc.) En su caso, señale los puestos o áreas de trabajo en que se requieren y con qué periodicidad se llevan a cabo.</li> <li>● Indique si previo a la contratación, el candidato debe firmar un acuerdo de confidencialidad o un documento similar.</li> </ul> <p>En caso de contratar una agencia de servicios para la contratación de personal, indique si ésta cuenta con procedimientos documentados para la contratación de personal y cómo se asegura de que cumplan con el mismo. Explique brevemente en qué consisten.</p> <p><i>Recomendación:</i></p> <p>Los procedimientos para la contratación del personal podrán incluir:</p> <ol style="list-style-type: none"> <li>a) Comprobaciones exhaustivas de los antecedentes laborales y personales de los nuevos empleados.</li> <li>b) Cláusulas de confidencialidad y responsabilidad en los contratos de los empleados.</li> <li>c) Requerimientos específicos para puestos críticos.</li> <li>d) En su caso, la actualización periódica del estudio socioeconómico y físico/médico de los empleados que trabajen en áreas críticas y/o sensibles.</li> </ol>

**8.2 Procedimiento para baja del personal.**

Deben existir procedimientos documentados para la baja del personal, en los que se incluyan la entrega de identificaciones, y cualquier otro artículo que se le haya proporcionado para realizar sus funciones (llaves, uniformes, equipos informáticos, herramientas, etc.). Asimismo, este procedimiento debe incluir la baja en sistemas informáticos y de accesos, entre otros que pudieran existir.

Respuesta:	Notas explicativas
	<p>Describa el procedimiento para la baja del personal, y asegúrese de incluir lo siguiente:</p> <ul style="list-style-type: none"> <li>• Cómo se realiza la entrega de identificaciones, controles de acceso y demás equipo.</li> <li>• Indique si cuentan con un registro y/o formato, en que se identifique y asegure la entrega de material y baja en sistemas informáticos (en su caso, favor de anexar).</li> <li>• Señale si mantienen registros del personal que finalizó su relación laboral con la empresa, para que en caso de que haya sido por motivos de seguridad, se prevenga a sus proveedores de servicios y/o asociados de negocio.</li> </ul>

**8.3 Administración de personal.**

La empresa debe mantener una lista de empleados permanentes actualizada. Asimismo, debe realizar y mantener actualizados los registros de afiliación a instituciones de seguridad social y demás registros legales de orden laboral.

En el caso de que la empresa cuente con personal contratado por sus socios comerciales y labore dentro de las instalaciones, deberá asegurarse que cumplan con los requerimientos establecidos para el resto de sus empleados.

Respuesta:	Notas explicativas
	<p>Indique si la empresa cuenta con una base de datos actualizada, tanto del personal empleado directamente, como aquel contratado a través de una empresa proveedora de servicios.</p> <p>Este personal, deberá estar contratado de acuerdo con las leyes y reglamentos de orden laboral vigentes.</p>

## 9. Seguridad de la información y documentación.

Deben existir medidas de prevención para mantener la confidencialidad e integridad de la información y documentación relativa a las operaciones de comercio exterior, incluyendo aquellas utilizadas para el intercambio de información con otros participantes de la cadena de suministros. Asimismo, deben existir políticas que incluyan las medidas contra su mal uso.

### 9.1 Clasificación y manejo de documentos.

Deben existir procedimientos para clasificar documentos de acuerdo a su sensibilidad y/o importancia. La documentación sensible e importante debe ser almacenada en un área segura que solamente permita el acceso a personal autorizado. Se debe identificar el tiempo de vida útil de la documentación y establecer procedimientos para su destrucción.

La empresa deberá conducir revisiones de forma regular para verificar los accesos a la información y asegurarse de que no sean utilizados de manera indebida.

Respuesta:	Notas explicativas
	<p>Anexe el procedimiento documentado para el registro, control y almacenamiento de documentación impresa y electrónica (clasificación y archivo de documentos).</p> <p><i>Recomendación:</i></p> <p>Los procedimientos del solicitante podrán incluir:</p> <ul style="list-style-type: none"> <li><b>a)</b> Registro de control para entrega, préstamo, entre otros documentos.</li> <li><b>b)</b> Acceso restringido al área de archivos.</li> <li><b>c)</b> Políticas de almacenamiento y clasificación.</li> <li><b>d)</b> Un plan de seguridad actualizado que describa las medidas en vigor relativas a la protección de los documentos contra accesos no autorizados, así como contra la destrucción deliberada o la pérdida de los mismos.</li> </ul>

### 9.2 Seguridad de la tecnología de la información.

En el caso de los sistemas automatizados, se deben utilizar cuentas individuales que exijan un cambio periódico de la contraseña. Debe haber políticas, procedimientos y normas de tecnología de informática establecidas que se deben comunicar a los empleados mediante capacitación.

Deben existir procedimientos escritos e infraestructura para proteger a la empresa contra pérdidas de información, así como un sistema establecido para identificar el abuso de los sistemas de tecnología de la información y detectar el acceso inapropiado y/o la manipulación indebida o alteración de los datos comerciales y del negocio, así como un procedimiento escrito para la aplicación de medidas disciplinarias apropiadas a todos los infractores.



Respuesta:	Notas explicativas
	<p>Describa el procedimiento para archivar su información y protegerla de posibles pérdidas. Asegúrese de incluir los siguientes puntos:</p> <ul style="list-style-type: none"> <li>● Señale la frecuencia con que se llevan a cabo las copias de respaldo.</li> <li>● Quien tiene acceso a los mismos, y quien autoriza la recuperación de la información.</li> </ul> <p>Describa el procedimiento para la protección de sus sistemas informáticos que garanticen la seguridad de la información, asegúrese de indicar lo siguiente:</p> <ul style="list-style-type: none"> <li>● Indique si los sistemas están protegidos bajo contraseñas y con qué frecuencia son modificadas.</li> <li>● Señale si existen políticas de seguridad de la información para su protección.</li> <li>● Indique los mecanismos o sistemas para detectar el abuso, o intrusión de personas no autorizadas a sus sistemas.</li> <li>● Indique las políticas correctivas y/o sanciones en caso de la detección de alguna violación a las políticas de seguridad de la información.</li> </ul>
	<p>Señale si los socios comerciales tienen acceso a los sistemas informáticos de la empresa. En su caso, indique que programas y como aseguran el control de acceso a los mismos.</p> <p>Indique si el equipo de cómputo cuenta con un sistema de respaldo de suministro eléctrico que permita la continuidad del negocio.</p> <p>Los procedimientos referentes al respaldo de la información de la empresa deberán incluir como mínimo lo siguiente:</p> <p><b>a)</b> Cómo y por cuánto tiempo se almacenan los datos.</p>

	<p><b>b)</b> Plan de continuidad del negocio en caso de incidente y de cómo recuperar la información.</p> <p><b>c)</b> Frecuencia y localización de las copias de seguridad y de la información archivada.</p> <p><b>d)</b> Si las copias de seguridad se almacenan en sitios alternativos a las instalaciones donde se encuentra el CPD (Centro de Proceso de Datos).</p> <p><b>e)</b> Pruebas de la validez de la recuperación de los datos a partir de copias de seguridad.</p> <p>Los procedimientos referentes a la protección de la información del recinto fiscalizado deberán incluir como mínimo lo siguiente:</p> <ol style="list-style-type: none"> <li><b>1.</b> Una política actualizada y documentada de protección de los sistemas informáticos de accesos no autorizados y destrucción deliberada o pérdida de la información.</li> <li><b>2.</b> Detalle si opera con sistemas múltiples (sedes/sitios) y cómo se controlan dichos sistemas.</li> <li><b>3.</b> Quién es responsable de la protección del sistema informático (la responsabilidad no debería estar limitada a una persona sino a varias de forma que cada uno pueda controlar las acciones del resto).</li> <li><b>4.</b> Cómo se conceden autorizaciones de acceso y nivel de acceso al sistema informático (el acceso a la información sensible debería estar limitado al personal autorizado a realizar modificaciones de la información).</li> <li><b>5.</b> Formato de las contraseñas, frecuencia de cambios y quien proporciona esas contraseñas.</li> <li><b>6.</b> Cortafuegos "firewall" y anti-virus utilizados.</li> <li><b>7.</b> Eliminación, mantenimiento o actualización de los detalles de usuario.</li> </ol> <p>Medidas previstas para tratar incidentes en caso de que el sistema se vea comprometido.</p>
--	--

## 10. Capacitación en seguridad y concientización.

Debe existir un programa de concientización diseñado y actualizado por el personal de la empresa para reconocer y crear conciencia sobre las amenazas en sus procesos logísticos, contrabando, contaminación de embarques, fuga de información, etc. Los empleados administrativos y operativos tienen que conocer los procedimientos establecidos de la compañía para considerar una situación y cómo denunciarla. Se debe brindar capacitación adicional a los empleados que por sus funciones se encuentran en contacto directo con las mercancías y/o los medios de transporte, así como a los empleados que se encuentren en áreas críticas y/o sensibles determinadas bajo su análisis de riesgo.

### 10.1 Capacitación y concientización sobre amenazas.

La empresa debe contar con un programa de capacitación y concientización de las políticas de seguridad en la cadena de suministros dirigido a todos sus empleados y, adicionalmente, poner a su disposición material informativo respecto de los procedimientos establecidos en la compañía para considerar una situación que amenace su seguridad y cómo denunciarla.

De igual forma, se debe ofrecer capacitación específica conforme a sus funciones para ayudar a los empleados a mantener la integridad de la carga, realizar la revisión de contenedores, remolques y/o semirremolques, reconocer conspiraciones internas y proteger los controles de acceso.

Aunado a los programas de capacitación en seguridad, se debe incluir un programa de concientización sobre consumo de alcohol y drogas. Estos temas deben establecerse como parte de la inducción de nuevos empleados y mantener periódicamente programas de actualización.

Los programas de capacitación deben fomentar la participación activa de los empleados en los controles y mecanismos de seguridad, así como mantener registros de todos los esfuerzos de capacitación que haya brindado la empresa y la relación de quienes participaron en ellos.

Respuesta:	Notas explicativas
	<p>Indique si cuenta con un programa de capacitación en materia de seguridad y prevención en la cadena de suministros para todos los empleados directos e indirectos</p> <p>Explique brevemente en qué consiste y asegúrese de incluir lo siguiente:</p> <ul style="list-style-type: none"> <li>• Breve descripción de los temas que se imparten en el programa.</li> <li>• En qué momento se imparten (Inducción, períodos específicos, etc.).</li> <li>• Periodicidad de las capacitaciones y en su caso, actualizaciones.</li> <li>• Indique de qué forma se documentan la participación en las capacitaciones de seguridad en la cadena de suministros.</li> <li>• Explique cómo se fomenta la participación de los empleados en cuestiones de seguridad.</li> </ul>

### 10.2 Concientización a los operadores de los medios de transporte.

La empresa debe dar a conocer a los operadores de los medios de transporte que utiliza para el traslado de las mercancías que se destinarán al comercio exterior, las políticas de seguridad respecto de procedimientos de carga y descarga, manejo de incidentes, cambio de candados en caso de inspección por otras autoridades, entre otros, que se tengan implementados.

En el caso de que el servicio de transporte sea proporcionado por un socio comercial, deberá asegurarse de que los operadores conozcan todas las políticas de seguridad y procedimientos establecidos.

Respuesta:	Notas explicativas
	<p>Describa el programa de difusión en materia de seguridad en la cadena de suministros enfocada a los operadores de los medios de transporte y asegúrese de incluir lo siguiente:</p> <ul style="list-style-type: none"> <li>● Indique cómo se lleva a cabo esta difusión.</li> <li>● Señale los temas que se cubren.</li> <li>● En caso de utilizar los servicios de un socio comercial para el traslado de sus mercancías, indique de qué manera se informa a los operadores las políticas de seguridad y procedimientos de la empresa.</li> <li>● Indique de qué forma se documenta la participación en las capacitaciones de seguridad en la cadena de suministros de los operadores de los medios de transporte.</li> </ul> <p><i>Recomendación:</i></p> <p>Los temas que podrán incluir, de manera enunciativa mas no limitativa, son:</p> <ol style="list-style-type: none"> <li>1. Políticas de acceso y seguridad en las instalaciones.</li> <li>2. Entrega-recepción de mercancía.</li> <li>3. Confidencialidad de la información de la carga.</li> <li>4. Instrucciones de traslado.</li> </ol>

	<ol style="list-style-type: none"> <li>5. Reportes de accidentes y emergencias.</li> <li>6. Instrucciones para la colocación de candados y/o sellos en caso de la inspección por otras autoridades.</li> <li>7. Instalación y prueba de alarmas de seguridad y de rastreo de unidades, cuando aplique.</li> <li>8. Identificación de los formatos autorizados y documentos que utilizará.</li> </ol>
--	--

### 11. Manejo e investigación de incidentes.

Deben existir procedimientos documentados para reportar e investigar incidentes en la cadena de suministros y las acciones a tomar para evitar su recurrencia.

#### 11.1 Reporte de anomalías y/o actividades sospechosas.

En caso de detección de anomalías y/o actividades sospechosas relacionadas con la seguridad de la cadena de suministros y de conformidad con sus procesos logísticos, estas deben notificarse al personal de seguridad y/o demás autoridades competentes.

Respuesta:	Notas explicativas
	<p>Describa el procedimiento para reportar anomalías y/o actividades sospechosas, y asegúrese de incluir lo siguiente:</p> <ul style="list-style-type: none"> <li>• Quien es el responsable de reportar los incidentes.</li> <li>• Detalle como determina e identifica con qué autoridad comunicarse en distintos supuestos o presunción de actividades sospechosas.</li> <li>• Mencione si lleva un registro de reporte de anomalías y/o actividades sospechas y describa brevemente en que consiste.</li> </ul>

### 11.2 Investigación y análisis.

Deben existir procedimientos escritos para el análisis e investigación de incidentes en la cadena de suministros para determinar su causa, así como acciones correctivas para evitar que vuelvan a ocurrir. La información derivada de esta investigación deberá documentarse y estar disponible en todo momento para las autoridades que así lo requieran.

Esta información y documentación generada deberá incluirse en un expediente con la finalidad de permitir identificar cada uno de los procesos por los que atravesó dicha operación hasta el punto en que se detectó el incidente y que permita reconocer la vulnerabilidad de la cadena.

Respuesta:	Notas explicativas
	<p>Describa el procedimiento documentado para iniciar una investigación en caso de ocurrir algún incidente, y asegúrese de incluir lo siguiente:</p> <ul style="list-style-type: none"><li>● Responsable de llevar a cabo la investigación.</li><li>● Documentación que integra el expediente de la investigación de la operación de comercio exterior.</li></ul> <p><i>Recomendación:</i></p> <p>Los documentos en el expediente derivado de la investigación, deben incluir al menos lo siguiente:</p> <ul style="list-style-type: none"><li>● Información general del embarque, orden de servicio.</li><li>● Solicitud de transporte; confirmación de medio de transporte; identificación del operador de transporte (registros de acceso, etc.).</li><li>● Formatos de Inspección de medios de transporte; órdenes de salida; registros de recolección, entrega y recepción de mercancía de comercio exterior.</li><li>● Videgrabaciones del sistema de CCTV.</li><li>● Documentación generada para el transportista documentación generada para clientes, proveedores, socios comerciales, autoridades aduaneras documentación generada por clientes, proveedores, socios comerciales, autoridades aduaneras.</li></ul>

E8.



## Perfil del Recinto Fiscalizado Estratégico



Primera Vez: <input type="checkbox"/>	Renovación: <input type="checkbox"/>
	Adición: <input type="checkbox"/>
	Modificación: <input type="checkbox"/>
Los datos que proporcione sustituirán los que proporcionó cuando solicitó su autorización	

Acuse de Recibo
-----------------

**Información General**

El objetivo de este Perfil, es asegurar que los recintos fiscalizados estratégicos, cuenten con prácticas y procesos de seguridad implementados en sus instalaciones, enfocados a fortalecer la cadena de suministro y a mitigar el riesgo de contaminación de los embarques con productos ilícitos.

Los interesados en obtener la inscripción en el registro de Empresas Certificadas bajo la modalidad de “Recintos Fiscalizados Estratégicos” a que se refiere la regla 7.1.4., de las RGCE vigentes deberán demostrar que cuentan con procesos documentados y verificables; así mismo, deberán integrar los criterios exigidos en el presente documento de acuerdo al modelo o diseño empresarial que tenga establecido, buscando durante la implementación de los estándares en materia de seguridad, la aplicación de una cultura de análisis de riesgos soportada en la toma de decisiones acorde a los valores, la misión, visión, los códigos de ética y conducta de la propia empresa.

Lo establecido en este Perfil, se deberá acreditar con independencia de los requisitos y lineamientos establecidos para el control, vigilancia, vías de acceso, infraestructura, equipamiento y de seguridad de las mercancías de comercio exterior establecidos por la AGA para otorgar la autorización de Recinto Fiscalizado Estratégico, y podrá comprobar su cumplimiento con aquello que sea coincidente con lo establecido en el presente perfil.

**Instrucciones de llenado:**

1. Deberá llenar un perfil por cada una de las instalaciones que cuenten con autorización como recinto fiscalizado estratégico. El número de perfiles presentados deberá coincidir con las instalaciones que cuenten con autorización para la introducción, por tiempo limitado, de mercancías extranjeras, nacionales o nacionalizadas, a los recintos fiscalizados estratégicos, para ser objeto de manejo, almacenaje, custodia, exhibición, venta, distribución, elaboración, transformación o reparación de conformidad con los artículos 14, 14-D y 135-A de la Ley manifestadas en su solicitud de inscripción como empresa certificada bajo la modalidad de recinto fiscalizado estratégico así como indicar todos los domicilios registrados ante el RFC.

2. En cada sub-estándar, el recinto fiscalizado estratégico deberá detallar como cumple o excede con lo establecido en cada uno de los numerales conforme a lo que se indica.
3. El formato de este documento, se encuentra dividido en dos secciones, como se detalla a continuación:

### 1. Estándar.

Descripción del estándar

#### 1.1 Sub-estándar.

Descripción del sub-estándar

Respuesta.	Notas explicativas
	Describa y/o anexe... <ul style="list-style-type: none"> <li>● Puntos a destacar...</li> </ul> <i>Recomendación:</i> 1. ...

4. Indicar cómo cumple con lo establecido en cada uno de los sub-estándares, por lo que deberá anexar los procedimientos en idioma español que, en su caso, se requieran, o brindar una explicación detallada de lo solicitado en el campo de **“Respuesta”**.

El apartado referente a las **“Notas explicativas”**, pretende ser utilizado como una guía respecto a los puntos que se deben incluir en la **“Respuesta”** o en los procedimientos anexos, según sea el caso, de cada sub-estándar, señalando de manera indicativa aquellos puntos que no deben excluirse de su respuesta. En este sentido, se debe entender que cualquier recomendación aquí indicada, no es considerada como una obligación.

5. Una vez contestado el Perfil del Recinto Fiscalizado Estratégico, deberá anexarlo a la Solicitud de inscripción en el registro de Empresas Certificadas a que se refiere el primer párrafo de la regla 7.1.4., fracción V.

Para efectos de verificar lo manifestado en el párrafo anterior, el SAT a través de la AGACE, podrá realizar una inspección a la instalación aquí señalada, con el exclusivo propósito de verificar lo señalado en este documento.

6. Cualquier Perfil del Recinto Fiscalizado Estratégico incompleto no será procesado.
7. Cualquier pregunta relativa a la Solicitud de inscripción y el Perfil del Recinto Fiscalizado Estratégico, favor de dirigirla a los contactos que aparecen en el Portal del SAT.
8. En el caso de ser autorizado como Empresa Certificada, este formato deberá ser actualizado anualmente, de conformidad con lo establecido en la regla 7.2.1., tercer párrafo, fracción tercera.
9. Derivado de la emisión de la autorización, podrían resultar **“requerimientos específicos”** los cuales deben solventarse en el plazo que señale la autoridad para tales efectos.



**Datos de la instalación**

Se deberá llenar un Perfil del Recinto Fiscalizado Estratégico por cada una de las instalaciones que operen bajo la autorización de Recinto Fiscalizado Estratégico y que en sus procesos realicen el manejo, almacenaje, custodia, exhibición, venta, distribución, elaboración, transformación o reparación de mercancía de comercio exterior.

**Información de la Instalación**

Número de "Perfil del Recinto Fiscalizado Estratégico": \_\_\_\_\_ de \_\_\_\_\_

RFC

Nombre y/o Razón social : \_\_\_\_\_

Nombre y/o Denominación de la Instalación \_\_\_\_\_

Tipo de Instalación \_\_\_\_\_

Calle

Número y/o letra exterior

Número y/o letra interior

Colonia

Código Postal

Municipio/Delegación

Entidad Federativa

Antigüedad de la instalación (años de operación): \_\_\_\_\_

Actividad que se realizan en la instalación: \_\_\_\_\_

Productos preponderantes que manejan en el Recinto Fiscalizado Estratégico: (Según sea el caso) \_\_\_\_\_

No. de embarques promedio mensual (EXP): (Por medio de transporte) \_\_\_\_\_

No. de embarques promedio mensual (IMP): (Por medio de transporte) \_\_\_\_\_

Número de empleados total de esta instalación: \_\_\_\_\_

Superficie de la instalación(m<sup>2</sup>): \_\_\_\_\_

**Certificaciones en programas de seguridad:** (Favor de indicar si esta instalación cuenta con una certificación por alguno de los siguientes programas)

C-TPAT.

Si  No Nivel: Pre-Applicante  Aplicante Certificado Certificado/  
Validado 

C-TPAT Account number (8 dígitos): \_\_\_\_\_

Fecha de última visita en esta instalación: \_\_\_\_\_

Partners in Protection (PIP)	Si <input type="checkbox"/> No <input type="checkbox"/>	No. de Registro: _____
Operador Económico Autorizado de otros países (OEA's)	Si <input type="checkbox"/> No <input type="checkbox"/>	Programa: _____ Registro: _____
Otros Programas de Seguridad en la Cadena de Suministros	Si <input type="checkbox"/> No <input type="checkbox"/>	Programa: _____ Registro: _____

**Certificaciones:** (Favor de indicar si cuenta con certificaciones que consideren que impactan en el proceso de su cadena de suministros, por ejemplo: ISO 9000; Procesos Logísticos Confiables, entre otros)

Nombre: _____	Categoría: _____	Vigencia: _____
Nombre: _____	Categoría: _____	Vigencia: _____
Nombre: _____	Categoría: _____	Vigencia: _____
Nombre: _____	Categoría: _____	Vigencia: _____

### 1. Planeación de la seguridad en la cadena de suministros.

La empresa debe elaborar políticas y procedimientos documentados para llevar a cabo un análisis que le permita la identificación de riesgos y debilidades en su cadena de suministros con el objetivo de implementar estrategias que ayuden a mitigar el riesgo en las operaciones de la organización.

#### 1.1 Análisis de riesgo.

El recinto fiscalizado estratégico debe contar con medidas para identificar, analizar y mitigar riesgos que podrían derivar en alteraciones de mercancía de comercio exterior durante su manejo, guarda, custodia y traslado en su cadena de suministro y sus instalaciones, bajo el lineamiento de un procedimiento documentado. Dicho análisis debe estar basado en el modelo de su organización (ejemplo: tipo de mercancía, volumen, clientes, rutas, fuga de información, amenazas potenciales, etc.), de modo que le permita implementar y mantener medidas de seguridad.

Este procedimiento deberá actualizarse por lo menos una vez al año, de manera que permita identificar de forma permanente nuevas amenazas o riesgos que se consideren en la operación, por el resultado de algún incidente o que se originen por cambios en las condiciones iniciales, así como para identificar que las políticas, procedimientos, mecanismos de control y de seguridad se estén cumpliendo.

Respuesta:	Notas explicativas
	<p>Explique cómo identifica, analiza y mitiga riesgos relacionados con su cadena de suministros y sus instalaciones.</p> <p>Indique cuáles son las fuentes de información utilizadas para calificar riesgos durante la fase de análisis.</p>

	<p>Anexe el procedimiento documentado para identificar riesgos en la cadena de suministro y las instalaciones de su empresa, asegúrese de incluir los siguientes puntos:</p> <ul style="list-style-type: none"><li>• Señale la periodicidad con que lleva a cabo este procedimiento.</li><li>• Indique qué aspectos y/o áreas de la empresa se incorporan al análisis de riesgo.</li><li>• Describa que metodología usa para determinar un análisis de riesgo.</li><li>• Mencione quienes son los responsables de actualizar el análisis de riesgo de la empresa.</li><li>• El contexto geográfico y social de la instalación.</li><li>• Los riesgos identificados en la instalación y en su cadena de suministros o logística.</li><li>• La calificación dada a cada riesgo.</li><li>• Los controles impuestos a cada riesgo identificado, con el fin de mitigarlo.</li><li>• El periodo de revisión y/o actualización de los resultados del análisis de riesgos.</li></ul> <p><i>Recomendación:</i></p> <p>Se sugiere utilizar las técnicas de Administración, gestión y evaluación de riesgos de acuerdo a las normas internacionales ISO 31000, ISO 31010 e ISO 28000 que de acuerdo a su modelo de negocio, deba implementar.</p>
--	--

## 1.2 Políticas de seguridad.

Los Recintos Fiscalizados Estratégicos deben contar con políticas orientadas a prevenir, asegurar y reconocer amenazas en la seguridad de la cadena de suministro, como lo son el contrabando, tráfico de armas, personas, mercancías prohibidas, actos de terrorismo, así como aquellas amenazas asociadas al intercambio de información. Dichas políticas deben estar reflejadas en los procedimientos y/o manuales correspondientes.

Respuesta:	Notas explicativas
	Enuncie las políticas de la empresa en la cadena de suministros y de sus instalaciones, quien es el responsable de su revisión, así como la periodicidad con la que se lleva a cabo su actualización.

### 1.3 Auditorías internas en la cadena de suministros.

Además del monitoreo de rutina en control y seguridad, es necesario programar y realizar auditorías por lo menos una vez al año, bajo los lineamientos de un procedimiento documentado que permita evaluar todos los procesos en materia de seguridad en la cadena de suministros y sus instalaciones.

Las auditorías deben ser realizadas por personal autorizado y, en lo posible, independientes de la actividad auditada, aunque pueden ser parte de la organización. El enfoque y realización se debe ajustar al tamaño de la organización y a la naturaleza de los riesgos identificados durante el análisis conforme el punto 1.1.

La alta gerencia debe revisar los resultados de las auditorías, analizar las causas y emprender acciones correctivas o preventivas requeridas mediante una evaluación sistemática con la información que se disponga para tal efecto. La revisión debe estar documentada.

Respuesta:	Notas explicativas
	<p>Describa el procedimiento documentado para llevar a cabo una auditoría interna, enfocada en la seguridad en la cadena de suministros, asegúrese de incluir los siguientes puntos:</p> <ul style="list-style-type: none"> <li>• Señalar el tipo de auditorías internas o externas, en materia de seguridad en la cadena de suministros, que se realizan el recinto.</li> <li>• Indique quienes participan en ellas, y los registros que se generan, así como la periodicidad con la que se llevan a cabo.</li> <li>• Indique cómo la alta gerencia de la empresa verifica el resultado de las auditorías en materia de seguridad de la cadena de suministros, y si determina realizar acciones preventivas, correctivas y de mejora en los procesos.</li> </ul>

#### 1.4 Planes de contingencia y/o emergencia relacionados con la seguridad de la cadena de suministros.

Debe existir un plan de contingencia documentado para asegurar la continuidad del negocio en caso de afectación al desarrollo normal de las actividades en las instalaciones y durante el traslado, manejo, guarda y custodia de mercancía de comercio exterior conforme a su proceso logístico en la cadena de suministro (por ejemplo: cierre de aduanas, amenazas, bloqueos, entre otros).

La empresa debe realizar pruebas, ejercicios prácticos o simulacros de los planes de contingencia y emergencia de la cadena de suministros para constatar su efectividad, mismos de los que se deberá mantener un registro.

Respuesta:	Notas explicativas
	<p>Anexe el procedimiento o plan de emergencia documentado, en caso de una situación de emergencia o de seguridad, que afecte el desarrollo normal de las actividades en las instalaciones, durante el traslado, manejo, guarda y custodia de mercancía, de comercio exterior conforme a su proceso logístico en la cadena de suministros.</p> <p>Este procedimiento debe incluir, de manera enunciativa mas no limitativa, lo siguiente:</p> <ol style="list-style-type: none"> <li>1. Qué situaciones contempla.</li> <li>2. Qué mecanismos utiliza para garantizar que el plan de continuidad del negocio sea efectivo.</li> </ol>

#### 2. Seguridad física.

El recinto fiscalizado estratégico debe contar con mecanismos establecidos y procesos documentados para impedir, detectar o disuadir la entrada de personal no autorizado en las instalaciones. Todas las áreas sensibles de la empresa, deben tener barreras físicas, elementos de control y disuasión contra el acceso no autorizado.

Lo anterior podrá acreditarse mediante el cumplimiento de las medidas de control, vigilancia, vías de acceso, infraestructura, equipamiento y de seguridad del Recinto fiscalizado estratégico y de las mercancías de comercio exterior establecidos por la AGA, siempre que dichas medidas sean suficientes para acreditar lo establecido en el presente estándar.

**2.1 Instalaciones.**

Las instalaciones deben estar construidas con materiales que puedan resistir accesos no autorizados. Se deben realizar inspecciones periódicas documentadas para mantener la integridad de las estructuras y en el caso de haberse detectado una irregularidad, efectuar la reparación correspondiente. Asimismo, se deben tener identificados plenamente los límites territoriales, así como los diversos accesos, rutas internas y la ubicación de los edificios.

Respuesta:	Notas explicativas:
	<p>Indique los materiales predominantes con los que se encuentra construida la instalación (por ejemplo, de estructura de metal y paredes de lámina, paredes de ladrillo, de madera, entre otros), y señale de qué forma se lleva a cabo la revisión y mantenimiento de la integridad de las estructuras.</p> <p>Anexe un plano de distribución o arquitectónico de conjunto, donde se puedan identificar los límites, rutas de acceso, flujo vial y la ubicación de los edificios.</p>

**2.2 Accesos en puertas y casetas.**

Las puertas de entrada o salida de personal y/o vehículos de las instalaciones de la empresa deben ser atendidas y/o supervisadas ya sea por medio de personal propio o bien por personal de seguridad. La cantidad de puertas de acceso debe mantenerse al mínimo necesario.

Respuesta:	Notas explicativas
	<p>Indique cuantas puertas y/o accesos existen en las instalaciones, así como el horario de operación de cada una, e indique de qué forma son monitoreadas (En caso de tener personal de vigilancia asignado, indicar la cantidad).</p> <p>Detalle si existen puertas y/o accesos bloqueados, o permanentemente cerradas y su ubicación.</p>

**2.3 Bardas perimetrales.**

Las bardas perimetrales y/o barreras periféricas deben instalarse para asegurar las instalaciones del recinto fiscalizado estratégico, y de manera particular, las áreas de guarda, custodia y almacenaje de mercancía, de comercio exterior, alto valor, peligrosa, conforme a la normatividad aplicable, áreas con acceso restringido y otras que determine conforme a su análisis de riesgo con el objeto de prevenir ingresos no autorizados. Estas deben ser inspeccionadas regularmente y llevar un registro de la revisión con la finalidad de asegurar su integridad e identificar daños.

Las áreas de almacenaje, alto valor, peligrosas, y/o de acceso restringido, deben estar claramente identificadas y monitoreadas para prevenir ingresos no autorizados.

Respuesta:	Notas explicativas
	<p>Describe el tipo de barrera periférica y/o bardas con las que cuenta la instalación, asegúrese de incluir los siguientes puntos:</p> <ul style="list-style-type: none"> <li>• Especifique que áreas segrega en la instalación por ser consideradas críticas y/o sensibles.</li> <li>• Señale las características de las mismas (material, dimensiones, etc.).</li> <li>• En caso de no contar con bardas, favor de justificar detalladamente la razón.</li> <li>• Periodicidad con la que se verifica la integridad de las bardas perimétricas, y los registros que se llevan a cabo.</li> </ul> <p>Describe de qué manera se encuentra segregada la carga destinada al extranjero, el material peligroso y la de alto valor; asegúrese de incluir los siguientes puntos:</p> <ul style="list-style-type: none"> <li>• Indique cómo separa la mercancía nacional y la de comercio exterior, y si está identificada de manera adicional (por ejemplo: empaque distinto; etiquetas; embalaje, entre otros).</li> <li>• Identifique y señale las áreas de acceso restringido (mercancías peligrosas, alto valor, confidenciales, etc.).</li> </ul> <p><i>Recomendación:</i> El procedimiento para la inspección de las bardas perimétricas podría incluir:</p> <ol style="list-style-type: none"> <li>a) Personal responsable para llevar a cabo el proceso.</li> <li>b) Cómo y con qué frecuencia se llevan a cabo las inspecciones de las cercas, bardas perimétricas y/o periféricas y los edificios.</li> <li>c) Cómo se lleva el registro de la inspección.</li> <li>d) Quién es el responsable de verificar que las reparaciones y/o modificaciones cumplan con las especificaciones técnicas y requisitos de seguridad necesarias.</li> </ol>

**2.4 Estacionamientos.**

El acceso a los estacionamientos de las instalaciones debe ser controlado y monitoreado, conforme a las disposiciones aplicables. Se debe prohibir que los vehículos privados (de empleados, visitantes, proveedores y contratistas, entre otros) se estacionen dentro de las áreas de manejo y almacenaje de la mercancía, así como en áreas adyacentes.

Respuesta:	Notas explicativas
	<p>Describa el procedimiento para el control y monitoreo de los estacionamientos, asegúrese de incluir los siguientes puntos:</p> <ul style="list-style-type: none"> <li>● Responsables de controlar y monitorear el acceso a los estacionamientos.</li> <li>● Identificación de los estacionamientos (especificar si el estacionamiento de visitantes, se encuentra separado de las áreas de almacenaje y manejo de mercancía).</li> <li>● Cómo se lleva el control de entrada y salida de vehículos a las instalaciones. (Indicar los registros que se realizan para el control del estacionamiento).</li> <li>● Políticas o mecanismos para no permitir el ingreso de vehículos privados a las áreas de almacenaje y manejo de mercancía.</li> </ul>

**2.5 Control de llaves y dispositivos de cerraduras.**

Las ventanas, puertas y cercas interiores y exteriores, de acuerdo a su análisis de riesgo, deben asegurarse con dispositivos de cierre. La empresa debe contar con un procedimiento documentado para el manejo y control de llaves y/o dispositivos de cierre de las áreas interiores que se hayan considerado como críticas. Asimismo, se debe llevar un registro de las personas que cuentan con llaves o accesos autorizados conforme a su nivel de responsabilidad y labores dentro su área de trabajo.



Respuesta:	Notas explicativas
	<p>Anexe el o los procedimientos documentados para el manejo, resguardo, asignación, control y no devolución de llaves, en las instalaciones, oficinas, interiores y áreas críticas y/o sensibles.</p> <p>Asegúrese que dichos procedimientos incluyan los siguientes puntos:</p> <ul style="list-style-type: none"> <li>• Responsables de administrar y controlar la seguridad de las llaves.</li> <li>• Registro de control para el préstamo de llaves.</li> <li>• Tratamiento de pérdida o no devolución de llaves.</li> <li>• Señalar si existen áreas en las que se acceda con dispositivos electrónicos y/o algún otro mecanismo de acceso.</li> </ul>

## 2.6 Alumbrado.

Respuesta:	Notas explicativas
	<p>Describa el procedimiento para la operación y mantenimiento del sistema de iluminación. Asegúrese de incluir los siguientes puntos:</p> <ul style="list-style-type: none"> <li>• Señale qué áreas se encuentran iluminadas y cuáles cuentan con sistema de respaldo (indique si cuenta con una planta de poder auxiliar).</li> <li>• De qué manera se cerciora que el sistema de iluminación tenga continuidad ante la falta de suministro en cada una de las áreas de la instalación y con especial énfasis de las áreas consideradas como críticas y/o sensibles, de manera que permita una clara identificación del personal, material y/o equipo que abarca.</li> </ul>

	<p><i>Recomendaciones:</i></p> <p>El procedimiento podrá incluir:</p> <ul style="list-style-type: none"> <li><b>a)</b> Responsable del control de los sistemas de iluminación.</li> <li><b>b)</b> Cómo se controla el sistema de iluminación.</li> <li><b>c)</b> Horarios de funcionamiento.</li> <li><b>d)</b> Identificación de áreas con iluminación permanente.</li> <li><b>e)</b> Programa de mantenimiento y revisión (en caso de coincidir con otro proceso, indicarlo).</li> </ul>
--	--

### 2.7 Aparatos de comunicación.

La empresa debe contar con aparatos y/o sistemas de comunicación con la finalidad de contactar de forma inmediata al personal de seguridad y/o con las autoridades de emergencia y seguridad que se requieran. Adicionalmente, debe contar con un sistema de respaldo y verificar su buen funcionamiento de manera periódica.

<b>Respuesta:</b>	<b>Notas explicativas:</b>
	<p>Describa el procedimiento que el personal debe realizar para contactar al personal de seguridad de la empresa o en su caso, de la autoridad correspondiente.</p> <p>Indique si el personal operativo y administrativo cuenta o dispone de aparatos (teléfonos fijos, móviles, botones de alerta y/o emergencia) para comunicarse con el personal de seguridad y/o con quien corresponda (estos deberán estar accesibles a los usuarios, para poder tener una pronta reacción).</p> <p>Indique qué aparatos de comunicación utiliza el personal de seguridad en la empresa (teléfonos fijos, celulares, radios, sistema de alarma, etc.).</p> <p>Describa el procedimiento para el control y mantenimiento de los aparatos de comunicación, asegúrese de incluir los siguientes puntos:</p>

	<ul style="list-style-type: none"> <li>● Políticas de asignación de aparatos de comunicación móvil.</li> <li>● Programa de mantenimiento de aparatos de comunicación fija y móvil.</li> <li>● Indique si cuenta con aparatos de comunicación de respaldo, en caso de que el sistema permanente fallara, y, en su caso, detalle brevemente.</li> </ul> <p><i>Recomendación:</i></p> <p>El procedimiento podrá incluir:</p> <ul style="list-style-type: none"> <li>a) Responsable del buen funcionamiento y mantenimiento de los aparatos de comunicación.</li> <li>b) Registro de verificación y mantenimiento de los aparatos.</li> <li>c) Forma de asignación de los aparatos de comunicación.</li> </ul>
--	--

### **2.8 Sistemas de alarma y circuito cerrado de televisión y video vigilancia (CCTV).**

Los sistemas de alarmas y de circuito cerrado de televisión (CCTV) se deben utilizar para vigilar, notificar o disuadir accesos no autorizados y actividades prohibidas en las instalaciones y notificar al área correspondiente, además de utilizarse como herramienta de prueba en investigaciones derivadas de algún incidente.

Estos sistemas deberán colocarse de forma sistemática de acuerdo a un análisis de riesgo previo y a la normatividad aplicable, de tal forma que permita una clara identificación del área o ambiente que vigila, monitorea y supervisa las áreas que impliquen el acceso y salida de persona autorizado, proveedores, áreas de carga, descarga, guarda, custodia y almacenaje de mercancía de comercio exterior, patios de medios de transporte, patios de vehículos particulares y de carga, entre otras áreas consideradas críticas y/o sensibles de forma permanente e ininterrumpida de conformidad a los lineamientos establecidos por la ACEIA y operación simultánea con la Aduana o área central que se trate.

El recinto fiscalizado estratégico debe contar con procedimientos documentados de operación de los sistemas mencionados. Para el caso del CCTV, debe incluir la supervisión del buen estado del equipo, la verificación de la correcta posición de las cámaras, el mantenimiento para el respaldo de las grabaciones al menos por sesenta días de conformidad con los lineamientos que al efecto emita la AGA, en relación con la RGCE 4.8.7., la continuidad en el funcionamiento en caso de fallas de suministro eléctrico, así como los responsables de su operación. Dichos sistemas deberán tener un acceso restringido.

Respuesta:	Notas explicativas
	<p>Indique si tiene contratado un servicio de central de alarmas externo, y en su caso, describa los siguientes puntos:</p> <ul style="list-style-type: none"> <li>• Indique si las puertas y ventanas tienen sensores de alarma o sensores de movimiento.</li> <li>• Procedimiento a seguir en caso de activarse una alarma.</li> </ul> <p>Describa el procedimiento documentado para la operación del sistema de CCTV, asegúrese de incluir los siguientes puntos:</p> <ul style="list-style-type: none"> <li>• Indique el número de cámaras de CCTV instaladas, características técnicas y su ubicación (detalle si cubre los puntos de entrada y salida de las instalaciones, para cubrir el movimiento de vehículos e individuos, así como el lugar de almacenajes de mercancías de comercio exterior).</li> <li>• Señala la ubicación del sistema de CCTV, dónde se localizan los monitores, quién los revisa, así como los horarios de operación, y en su caso, si existen estaciones de monitoreo remoto.</li> <li>• Indique si las grabaciones se revisan periódicamente y de qué forma (aleatoria, cada semana, eventos especiales, áreas restringidas, etc.).</li> <li>• Indique por cuánto tiempo se mantienen estas grabaciones (debiendo ser por lo menos de un mes).</li> <li>• Indique si el sistema de CCTV se encuentra respaldado por una planta de poder eléctrica.</li> </ul>

### 3. Controles de acceso físico.

Los controles de acceso físico, son mecanismos o procedimientos que previenen e impiden la entrada no autorizada a las instalaciones, mantienen control del ingreso de los empleados y visitantes y protegen los bienes de la empresa.

Los controles de acceso deben incluir la identificación de todos los empleados, visitantes y proveedores en todos los puntos de entrada. Así mismo, se deben mantener registros y evaluar permanentemente los mecanismos o procedimientos documentados de ingreso a las instalaciones, siendo la base para comenzar a integrar la seguridad como una de las funciones primordiales dentro de cualquier empresa. La evaluación de lo dispuesto en el presente sub-estándar, se realizará de acuerdo a las disposiciones normativas aplicables al Recinto Fiscalizado Estratégico.

#### 3.1 Personal de seguridad.

El recinto fiscalizado estratégico debe contar con personal de seguridad y vigilancia. Este personal desempeña un rol importante en la protección física de las instalaciones y de la mercancía durante su traslado y manejo dentro de la empresa, así como para controlar el acceso de todas las personas al inmueble.

El personal de seguridad, deberá contar con un procedimiento documentado para llevar a cabo sus funciones y tener pleno conocimiento de los mecanismos y procedimientos en situaciones de emergencia, detección de personas no autorizadas o cualquier incidente en la instalación.

Respuesta:	Notas explicativas
	<p>Describe el procedimiento documentado para la operación del personal de seguridad y asegúrese de incluir los siguientes puntos:</p> <ul style="list-style-type: none"> <li>● Indique el número de personal de seguridad que labora en la empresa.</li> <li>● Señale los cargos y/o funciones del personal y horarios de operación.</li> <li>● En caso de contratarse un servicio externo, proporcionar los datos generales de la empresa (RFC, razón social, domicilio), y especificar número de personal empleado, detalles de operación, registros, reportes, etc.</li> <li>● En caso de contar con personal armado, describa el procedimiento para el control y resguardo de las armas.</li> </ul>

### 3.2 Identificación de los empleados.

Debe existir un sistema de identificación de empleados con fines de acceso a las instalaciones. Los empleados sólo deben tener acceso a aquellas áreas que necesiten para desempeñar sus funciones. La gerencia o el personal de seguridad de la compañía deben controlar adecuadamente la entrega y devolución de insignias de identificación de empleados, visitantes y proveedores. Se deben documentar los procedimientos para la entrega, devolución y cambio de dispositivos de acceso, (por ejemplo, llaves, tarjetas de proximidad, etc.).

Respuesta:	Notas explicativas
	<p>Describa el procedimiento para la identificación de los empleados y asegúrese de incluir los siguientes puntos:</p> <ul style="list-style-type: none"> <li>● Mecanismos de identificación (credencial con foto, biométricos, etc.).</li> <li>● Indique cómo se identifica al personal contratado por un socio comercial, que labore dentro de las instalaciones (contratistas, sub-contratados, servicios in house, personal de empresas de manejo de mercancías, etc.).</li> <li>● Describa cómo la empresa entrega, cambia y retira las identificaciones y controles de acceso del empleado y asegúrese de incluir las áreas responsables de autorizarlas y administrar.</li> <li>● Anexe el procedimiento documentado para el control de las identificaciones.</li> </ul>

### 3.3 Identificación de visitantes y proveedores.

Para tener acceso a las instalaciones, los visitantes y proveedores deberán presentar identificación oficial con fotografía con fines de documentación a su llegada y se deberá llevar un registro. Todos los visitantes deberán estar acompañados por personal de la empresa durante su permanencia en las instalaciones y asegurarse que el visitante porte siempre en un lugar visible la identificación provisional proporcionada. Este procedimiento deberá estar documentado. Para el caso de proveedores y usuarios que laboren de manera regular en el recinto, la empresa debe contar con un sistema de validación físico de gafetes de identificación conforme a los lineamientos de control que establezca la Aduana de su circunscripción para conceder las autorizaciones de entrada y de salida en su caso.

Respuesta:	Notas explicativas
	<p>Describa el procedimiento para el control de acceso de los visitantes y proveedores, asegúrese de incluir los siguientes puntos:</p> <ul style="list-style-type: none"> <li>• Señale qué registros se llevan a cabo (formatos personales por cada visita, bitácoras).</li> <li>• Señale quién es la persona responsable de acompañar al visitante y/o proveedor y si existen áreas restringidas para su ingreso.</li> </ul>

#### 3.4 Procedimiento de identificación y retiro de personas o vehículos no autorizados.

La empresa debe contar con procedimientos documentados que especifiquen como identificar, enfrentar o reportar a personas y/o vehículos no autorizados o identificados.

Respuesta:	Notas explicativas
	<p>Anexe el procedimiento documentado para identificar, enfrentar o reportar personas y/o vehículos no autorizados o identificados.</p> <p><i>Recomendación:</i></p> <p>Los procedimientos podrán incluir:</p> <ol style="list-style-type: none"> <li>a) Personal responsable.</li> <li>b) Designar a una persona o área responsable para ser informado de los incidentes.</li> <li>c) Indicaciones para enfrentar y dirigirse al personal no identificado.</li> <li>d) Señalar en qué casos deberá reportarse a las autoridades correspondientes.</li> <li>e) Cómo se lleva a cabo el registro de los incidentes y las medidas adoptadas en cada caso.</li> </ol>

### 3.5 Entregas de mensajería y paquetería.

La mensajería y paquetería destinada a personal de la empresa debe ser examinada a su llegada y antes de ser distribuida al área correspondiente.

Respuesta:	Notas explicativas
	<p>Describa el procedimiento para la recepción y revisión de mensajería y paquetería y asegúrese de incluir lo siguiente:</p> <ul style="list-style-type: none"><li>● Indique cómo se identifica al proveedor del servicio (señale si requiere de procedimiento adicional al de acceso a proveedores).</li><li>● Señale de qué forma se revisan los paquetes y/o que mecanismo utiliza, así como los registros que se llevan a cabo.</li><li>● Señale qué acción realiza en el caso de detectar un paquete sospechoso.</li></ul> <p><i>Recomendación:</i></p> <p>Los procedimientos podrán incluir:</p> <ol style="list-style-type: none"><li>a) Personal responsable.</li><li>b) Cómo se identifica el personal de la empresa externa, adicional a lo requerido para el resto de los proveedores.</li><li>c) Qué se debe realizar en caso de detectar un empaque sospechoso.</li><li>d) Cómo se lleva a cabo la revisión.</li><li>e) Indicar cómo se lleva a cabo el registro de la inspección y en su caso de los incidentes detectados.</li></ol>



#### 4. Socios comerciales

La empresa debe contar con procedimientos escritos y verificables para la selección y contratación de socios comerciales (Transportistas; proveedores de materiales, proveedores de servicios como limpieza, seguridad, contratación de personal; prestadores de servicios de carga, descarga y maniobra de mercancías; subcontratistas; líneas navieras o aéreas, etc.) y de acuerdo a su análisis de riesgo, exigir que cumplan con las medidas de seguridad para fortalecer la cadena de suministros internacional.

##### 4.1 Criterios de selección.

Deben existir procedimientos documentados para la selección, seguimiento o renovación de relaciones comerciales con los asociados de negocio o proveedores, que incluyan entrevistas, verificación de referencias, métodos de evaluación y uso de la información proporcionada.

Respuesta:	Notas explicativas
	<p>Anexar el procedimiento documentado para la selección de socios comerciales, esto comprende cualquier tipo de asociados de negocio, proveedores que tengan relación con su proceso logístico y con la cadena de suministros, asimismo con clientes potenciales y preponderantes de contratar su servicio de, manera frecuente y/o aquellos que tengan relación comercial con su empresa y asegúrese que incluya los siguientes puntos:</p> <ul style="list-style-type: none"> <li>• Qué información es requerida a su socio comercial.</li> <li>• Qué aspectos son revisados e investigados (el resultado de la investigación debe integrarse en el expediente).</li> <li>• Indique si mantiene un expediente de cada uno de sus socios comerciales.</li> <li>• Señale de qué manera se evalúan los servicios de su socio comercial y qué puntos revisa.</li> </ul> <p><i>Recomendación:</i> El expediente podría incluir lo siguiente:</p> <ul style="list-style-type: none"> <li>• Datos de la empresa (nombre, RFC, actividad, etc.).</li> </ul>

	<ul style="list-style-type: none"> <li>• Datos del representante legal.</li> <li>• Comprobante de domicilio.</li> <li>• Referencias comerciales.</li> <li>• Contratos, acuerdos y/o convenios de confidencialidad.</li> <li>• Políticas de seguridad.</li> <li>• En su caso, certificado o número de certificación en los programas de seguridad a los que pertenezca.</li> </ul>
--	---

#### 4.2 Requerimientos en seguridad.

La empresa debe contar con un procedimiento documentado en el que, de acuerdo a su análisis de riesgo, solicite requisitos adicionales en materia de seguridad a aquellos socios comerciales que intervengan en el servicio prestado por el recinto fiscalizado estratégico, así como de los proveedores de servicios que de igual forma intervengan en el control, manipulación, traslado y/o coordinación de las mismas.

Estos requisitos deberán estar basados en el "Perfil del Recinto Fiscalizado Estratégico" establecido por la AGACE de manera genérica, o en caso de existir, el "Perfil" específico para cada actor de la cadena de suministros que le corresponda.

La empresa debe solicitar a sus socios comerciales la documentación que acredite o compruebe que cumple con los estándares mínimos de seguridad establecidos en este documento, ya sea a través de una declaración escrita emitida por el representante legal del socio, convenios o cláusulas contractuales con documentación que avale el cumplimiento de los requisitos establecidos en algún otro programa de Operador Económico Autorizado.

En el caso de los socios comerciales de la empresa que presten sus servicios en el interior de las instalaciones, deberán estar obligados al cumplimiento de estos requerimientos de seguridad en la cadena de suministro.

Respuesta:	Notas explicativas
	<p>Describa cómo lleva a cabo la identificación de socios comerciales que requieran el cumplimiento de estándares mínimos en materia de seguridad. Asegúrese de incluir los siguientes puntos:</p> <ul style="list-style-type: none"> <li>• Indique si cuenta con un registro de los socios comerciales que deben cumplir con requisitos en materia de seguridad, y mencione que tipo de</li> </ul>

	<p>proveedores son estos (transportistas, almacenes, empresa de seguridad, agentes aduanales, empresas autorizadas para prestar los servicios de carga, descarga y manejo de mercancías, etc.).</p> <ul style="list-style-type: none"> <li>● Indique de qué forma documental (convenios, acuerdos, cláusulas contractuales, entre otros) garantiza que sus socios comerciales cumplen con los requisitos en materia de seguridad.</li> <li>● Indique si existen acuerdos contractuales, respecto a la implementación de medidas de seguridad con sus proveedores de servicios al interior de su empresa, tales como: agentes aduanales, guardias de seguridad, servicios de limpieza, jardinería, comedor, mantenimiento, proveedores de tecnología de la información, etc.</li> <li>● Indique si cuenta con socios comerciales que se les exija pertenecer a un programa de seguridad de la cadena de suministro, ya sea de certificación por una autoridad extranjera o del sector privado (por ejemplo: C-TPAT, PIP o algún otro programa de Operador Económico Autorizado de la OMA).</li> </ul>
--	--

#### 4.3 Revisiones del socio comercial.

La empresa debe realizar evaluaciones periódicas de los procesos e instalaciones de los asociados de negocios en base al riesgo y estos deben mantener las normas de seguridad requeridas por la empresa, y mantener registros de las mismas, así como del seguimiento correspondiente.

Cuando se encuentren inconsistencias, la empresa deberá comunicarlo a su socio o proveedor y proporcionar un período justificado para atender las observaciones identificadas, o en caso contrario, tener las medidas necesarias para sancionarla.

Respuesta:	Notas explicativas
	<p>Describa el procedimiento para la verificación de procesos de seguridad e instalaciones de socios comerciales, asegúrese de incluir los siguientes puntos:</p>

	<ul style="list-style-type: none"> <li>● Periodicidad de visitas al socio comercial (esta debe de ser por lo menos una vez al año).</li> <li>● Registro o reporte de la verificación y en su caso del seguimiento correspondiente.</li> <li>● Señale qué medidas de acción se toman en caso de que los socios comerciales no cumplan con los requisitos de seguridad establecidos.</li> <li>● En caso de contar con socios comerciales con la certificación de C-TPAT u otro programa de certificación de seguridad en la cadena de suministros, indique la periodicidad con la que es revisado su estatus y las acciones que toma en caso de detectarse que este suspendido y/o cancelado.</li> </ul> <p><i>Recomendación:</i></p> <p>El procedimiento podrá incluir:</p> <ol style="list-style-type: none"> <li>1. Periodicidad de las visitas.</li> <li>2. Puntos de revisión en materia de seguridad.</li> <li>3. Elaboración de reportes.</li> <li>4. Retroalimentación y acuerdos con el socio comercial.</li> <li>5. Seguimiento a los acuerdos.</li> <li>6. Medidas en caso de la detección del incumplimiento de los requisitos.</li> <li>7. Registro de evaluaciones.</li> </ol>
--	--

### 5. Seguridad de procesos.

Deben establecerse medidas de control para garantizar la integridad y seguridad de la mercancía de los procesos relacionados con el manejo, despacho aduanero y almacenaje de carga. Estos procedimientos deben documentarse y asegurarse de mantener la integridad desde el punto de recepción hasta su entrega.

#### 5.1 Mapeo de procesos.

Se deberá contar con un mapa que muestre paso a paso el proceso logístico del flujo de las mercancías de comercio exterior y la documentación requerida a través de su cadena de suministros internacional.

Respuesta:	Notas explicativas
	<p>Anexe el documento donde se ilustre o describa el mapeo de procesos por los que atraviesan las mercancías, desde el punto de origen hasta su entrega.</p> <p>Este mapeo puede ser de manera escrita y/o gráfica, debiendo contener por lo menos los siguientes aspectos:</p> <ol style="list-style-type: none"> <li>1. Origen de las mercancías: <ol style="list-style-type: none"> <li>a. Mercancías nacionales o nacionalizadas.</li> <li>b. Mercancías extranjeras para su exposición, venta o distribución.</li> <li>c. Mercancías para su elaboración, transformación o reparación.</li> <li>d. Mercancías cuyo origen o destino sea la transferencia a empresas con programas de la SE.</li> </ol> </li> <li>2. Aduanas de despacho.</li> <li>3. Transferencias de mercancía.</li> <li>4. Entrega y/o recepción de las mercancías en territorio nacional o embarque de retorno al extranjero incluyendo el proceso de adquisición de bienes nacionales.</li> <li>5. Despacho Aduanero que incluyan las disposiciones para destinar mercancías objeto de elaboración, transformación, reparación, manejo, almacenaje, custodia, exhibición, venta, distribución, y mensajería para la introducción de mercancías extranjeras, nacionales o nacionalizadas en recintos fiscalizados estratégicos y en su caso del retorno de bienes procesados en su mismo estado.</li> </ol>

	<ol style="list-style-type: none"> <li>6. Destrucción de desperdicios o destinarlos al mercado nacional.</li> <li>7. Entrega al consignatario.</li> <li>8. Gestión y operación de “Avisos de traslado de mercancías de empresas con Programa IMMEX, RFE o Empresas Certificadas” conforme a los lineamientos de la ADACE de su localidad.</li> <li>9. Flujo de Información relacionado con la mercancía.</li> </ol>
--	---

### 5.2 Almacenes y centros de distribución.

En caso de que el recinto fiscalizado estratégico cuente con socios comerciales que presten algún servicio de almacén, centros de distribución u otros al interior de sus instalaciones deberán sujetarse de acuerdo a sus características, a lo establecido en este documento, con el objeto de mantener la integridad en su cadena de suministros.

Respuesta:	Notas explicativas
	<p>De acuerdo al mapeo de su proceso logístico, si las mercancías de comercio exterior son transferidas o trasladadas a otro almacén y/o centro de distribución alternativo o diferente que opere bajo su autorización como recinto fiscalizado estratégico, deberá indicar, si están registrados ante su R.F.C. proporcionando sus datos generales (denominación y domicilio) y explicando brevemente que actividad se lleva a cabo en esa o esas instalaciones (cross dock, almacén temporal, etc.).</p> <p>Asimismo, indique si estos pertenecen a la empresa o es un servicio contratado a través de un tercero y/o sean parte de un grupo accionista. En este caso, conforme a los criterios de selección de proveedores que se mencionan en lo referente al apartado de “Socios Comerciales” del presente documento, indique de qué forma se cerciora que cumple con los requerimientos mínimos en materia de seguridad.</p> <p>Las instalaciones que cuenten con autorización de Recinto Fiscalizado Estratégico, deberá coincidir con el número de Perfiles presentados, así como indicar todos los domicilios que se encuentren registrados ante el RFC.</p>

### 5.3 Entrega y recepción de carga.

El recinto fiscalizado estratégico debe garantizar la supervisión de la identificación de los operadores de los medios de transporte propios o subcontratados, que efectúan la recolección, entrega o recepción de mercancía de comercio exterior dentro o fuera de sus instalaciones, almacenes y/o centros de distribución. Asimismo, debe designar al área responsable de supervisar la carga o descarga del embarque, inclusive conforme a las instrucciones que reciba de los clientes para su manejo y traslado. Por otro lado, la empresa debe verificar la descripción detallada de las mercancías, peso, etiquetas, marcas y cantidad, cotejando dicha información con documentación legal y aduanera correspondiente.

El recinto fiscalizado estratégico de conformidad a su análisis de riesgo, debe contar con un proceso de liberación y extracción de mercancía, establecer parámetros para inspeccionar y verificar mediante mecanismos, herramienta o tecnología no intrusiva que disponga, la mercancía de comercio exterior a despachar con independencia de las revisiones oficiales que las autoridades puedan realizar con la finalidad de identificar mercancía ilícita, prohibida, no declarada o con discrepancia, inclusive aquellas que, conforme a su naturaleza, esté sujeta a regulaciones o restricciones adicionales para el cumplimiento aduanero y traslado. De igual forma, debe garantizar que el conductor que transporta mercancías de comercio exterior, durante la entrega o recepción cuente con la información documental requerida para su traslado en el que incluya, destino, ruta que deberá mantener, datos de contacto y/o procedimiento en caso de ocurrir algún incidente o de la inspección por parte de alguna autoridad, entre otros.

Respuesta:	Notas explicativas
	<p>Anexe el procedimiento documentado en el que indique cómo lleva a cabo la entrega y recepción de carga y asegúrese que se incluyan los siguientes puntos:</p> <ul style="list-style-type: none"> <li>• Método para identificar a los operadores de transporte.</li> <li>• Documentación que se entrega a los operadores.</li> <li>• Responsable de la supervisión de la carga o descarga de la mercancía y cotejo de la información.</li> <li>• Gestión y operación de "Aviso de traslado de mercancías de empresas con Programa IMMEX, RFE o Empresas Certificadas".</li> </ul> <p><i>Recomendación:</i></p> <p>El procedimiento de entrega y recepción de la mercancía podrá incluir:</p> <ol style="list-style-type: none"> <li>1. Método de inspección en el punto de acceso a la empresa.</li> <li>2. Designación del personal responsable de recibir al conductor y las mercancías en la llegada.</li> </ol>

	<p><b>3.</b> Registro de la introducción al recinto fiscalizado estratégico de las mercancías recibidas.</p> <p>Anexe el procedimiento documentado para detectar y reportar discrepancias en la entrega o recepción de las mercancías y asegúrese que incluya los siguientes puntos:</p> <ul style="list-style-type: none"> <li>• Responsables de llevar a cabo la revisión.</li> <li>• Documentos a cotejar.</li> <li>• Áreas a las que se reporta la información.</li> </ul> <p>Este procedimiento, deberá llevarse a cabo a mercancía que recibe de importación, exportación; y en caso de aplicar, en la revisión en puntos intermedios.</p>
--	--

#### 5.4 Procedimiento de seguimiento de la mercancía.

De conformidad a su análisis de riesgo, el recinto fiscalizado debe monitorear el movimiento de mercancías de comercio exterior en su instalación a través de un diario de seguimiento y supervisión de actividades o una tecnología durante el arribo, guarda, custodia y liberación de mercancías de comercio exterior para cumplir con las formalidades del despacho aduanero, garantizando en todo momento contar con la siguiente información: número e información del conocimiento de embarque, lista de empaque, guía o demás documentos de transporte, según corresponda, nombre y dirección del consignatario o remitente, descripción, valor, origen de la mercancía y la ubicación física en el recinto. Lo anterior debe acreditarse conforme a los lineamientos de un procedimiento documentado.

Los datos de supervisión y registro de todas las maniobras en el recinto fiscalizado, deben preservarse durante un mes en caso de que la autoridad deba realizar una evaluación cuando así se requiera.

Respuesta:	Notas explicativas
	<p>Anexe el procedimiento documentado para monitorear los traslados internos en el recinto fiscalizado de mercancía de comercio exterior.</p> <p>Este procedimiento debe incluir, entre otros aspectos de acuerdo a su operación:</p> <ul style="list-style-type: none"> <li>• Indicar el tipo de sistema que tiene implementado en su caso las herramientas de consulta que dispone para monitorear la mercancía.</li> </ul>



	<ul style="list-style-type: none"> <li>• Identificación de tiempos estimados de traslado y maniobras en recintos fiscalizados estratégicos conforme al transporte que se trate.</li> <li>• Detalle los medios de comunicación que dispone.</li> <li>• En caso que el seguimiento lo realice un tercero, indique quien es el responsable, y como se verifica que se esté llevando a cabo correctamente, conforme a los procedimientos que la empresa le señale.</li> </ul>
--	---

#### 5.5 Reporte de discrepancias en la carga.

Deben existir procedimientos documentados que describan medidas y acciones para identificar, detectar y reportar medidas y/o acciones a realizar en caso de mercancía faltante, sobrante, prohibida, mercancía ilícita, no declaradas durante el manejo y traslado en el recinto fiscalizado o de cualquier otra discrepancia en la entrega o recepción de las mercancías contenerizadas, consolidadas y/o des-consolidados de forma previa a cumplir las formalidades del despacho aduanero o aquellas que por su naturaleza pongan en riesgo la seguridad de los usuarios pudiendo ser éstos durante los siguientes procesos: recepción, entrega, almacenaje, reconocimientos previos, consolidados, des-consolidados, patios de medios de transporte y en su caso conforme a los servicios que ofrezca con la finalidad de disponer de información que coadyuve a las investigaciones correspondientes por parte de los consignatarios autorizados y en su caso por las autoridades competentes.

<b>Respuesta:</b>	<b>Notas explicativas</b>
	<p>Anexe el procedimiento documentado para detectar y reportar discrepancias en la entrega o recepción de las mercancías y asegúrese que incluya los siguientes puntos:</p> <ul style="list-style-type: none"> <li>• Responsables de llevar a cabo la revisión.</li> <li>• Documentos a cotejar.</li> <li>• Áreas a las que se reporta la información.</li> </ul> <p>Este procedimiento, deberá aplicarse tanto a la mercancía que se recibe de importación; en caso de aplicar, en la revisión en puntos intermedios; así como en la entrega final de las mercancías a su cliente.</p>

#### 5.6 Procesamiento de la información y documentación de la carga.

El recinto fiscalizado estratégico debe contar con procedimientos documentados para asegurar que la información electrónica y/o documental utilizada durante el movimiento, guarda, custodia, maniobras y despacho de la carga, sea legible, completa, exacta y protegida contra cambios, pérdidas o introducción de información errónea.

De la misma forma, debe haber procedimientos documentados para corroborar que la información recibida por los asociados de negocio sea reportada en forma exacta y oportuna para que la mercancía se someta a las formalidades del despacho aduanero.

Respuesta:	Notas explicativas
	<p>Describa el procedimiento para el procesamiento de la documentación de la carga, asegúrese de incluir los siguientes puntos:</p> <ul style="list-style-type: none"> <li>• Detalle como transmite la información y documentación relevante al traslado de su carga con todos los que intervienen en su cadena de suministro (indique si utiliza un sistema informático de control específico y explique brevemente su función). Asimismo, detalle cómo valida que la información proporcionada sea legible, completa, exacta y protegida.</li> <li>• Señale de qué forma los asociados de negocio transmiten información con el recinto fiscalizado estratégico y aseguran la protección de la misma.</li> </ul>

#### 5.7 Gestión de inventarios, control de material de empaque, envase y embalaje.

El recinto fiscalizado estratégico debe contar con procedimientos documentados para el control de inventarios automatizado, conforme a su autorización para prestar servicios de manejo, almacenaje y custodia de mercancías de comercio exterior, asimismo deben incluir los abandonos, destrucciones entre otros conforme a la normatividad aplicable y conducir revisiones de forma periódica. Los materiales de empaque, envase, embalajes, en su caso, deben ser controlados, y supervisados para evitar sean susceptibles de manipulación previo a su uso.

Respuesta:	Notas explicativas
	<p>Anexe el procedimiento documentado para la gestión de inventarios. Este debe incluir, de acuerdo a su operación entre otros aspectos, lo siguiente:</p> <ul style="list-style-type: none"> <li>• Mencionar que tipo de sistema utiliza para el intercambio de información con la autoridad para efectos de inventario y sus clientes.</li> <li>• Quien es su proveedor.</li> <li>• Indique si cuenta con un plan contingente en caso de fallas en el sistema.</li> <li>• Mencione donde está localizado físicamente y quienes son los responsables de su operación.</li> <li>• La frecuencia con la que lleva a cabo la verificación de existencias. (Inventario periódico). Indique si existe un calendario programado documentado para realizarlos o de conformidad a las disposiciones operativas de sus clientes.</li> <li>• Indique que se realiza, en el caso de existir excedentes y faltantes en los inventarios y la comunicación con sus clientes.</li> <li>• Señalar el tratamiento que se brinda para el control y manejo del material de empaque, envase y embalaje.</li> </ul> <p><i>Recomendación:</i></p> <p>Los procedimientos del solicitante podrán incluir:</p> <ol style="list-style-type: none"> <li>1. Almacén solamente accesible a personal autorizado.</li> <li>2. Control de mercancías entrantes, transferencias a otros almacenes, consolidación o des-consolidación.</li> <li>3. Acciones que se toman si se identifican irregularidades, discrepancias, pérdidas o hurtos.</li> <li>4. Tratamiento del deterioro o de la destrucción de las mercancías.</li> <li>5. Separación de los diversos tipos de mercancías por ejemplo de alto valor, peligrosas.</li> </ol>

#### 6. Gestión aduanera.

La empresa debe contar con procedimientos documentados en los que se establezcan políticas internas y de operación, así como de los controles necesarios

para el debido cumplimiento de las obligaciones aduaneras.

### 6.1 Gestión del despacho aduanero.

La empresa debe contar con un procedimiento documentado en el que se establezcan los criterios para la selección de un agente aduanal o, en su caso, un representante aduanal, quienes conforme a la legislación nacional, son autorizados para promover por cuenta ajena el despacho de las mercancías.

Respuesta:	Notas explicativas
	<p>Describa el procedimiento de selección del agente aduanal o representante aduanal y asegúrese que incluya los siguientes puntos:</p> <ul style="list-style-type: none"> <li>● Criterios de selección.</li> <li>● Métodos de evaluación y periodicidad.</li> </ul> <p>Indique el nombre completo y el número de la patente y/o autorización del agente o representante aduanal autorizado para promover sus operaciones de comercio exterior.</p>

### 6.2 Obligaciones aduaneras.

El recinto fiscalizado estratégico debe contar con un procedimiento documentado que establezca el control de inventarios de las mercancías de comercio exterior automatizado y en línea con la autoridad de manera permanente e ininterrumpida, conforme a lo establecido en el artículo 59, fracción I, de la Ley y la información a que se refiere la regla 4.8.3., de las RGCE, el Anexo 24 y los lineamientos emitidos por el SAT.

Además, debe incluir al menos lo siguiente: a) el proceso para dar cumplimiento a las medidas de seguridad, control vigilancia, vías de acceso, infraestructura, y equipamiento de la superficie; b) procesos relativos a los equipos para la agilización del despacho aduanero relativo a los sistemas electrónicos para el control de las mercancías personas o vehículos que ingresen o retiren del recinto. Lo anterior conforme a los lineamientos de las áreas de SAT y propias de su autorización.

Por otro lado, debe incluir en el procedimiento el proceso de destrucción de desperdicios o destino en mercado nacional o extravío de mercancía conforme a la normatividad vigente, transferencias de mercancías a recintos fiscalizados y/o estratégicos, traslados para efectos de mantenimiento, reparación o calibración en maquinaria y/o equipo.

Respuesta:	Notas explicativas
	Anexe el procedimiento para cumplir con sus obligaciones

	aduaneras. Anexe el (los) procedimiento(s) para el cumplimiento de lo dispuesto en las reglas 1.5.3., 1.6.13. y 1.6.17., según corresponda.
--	--

### 6.3 Comprobación aduanera.

El recinto fiscalizado estratégico, con el objeto de verificar la veracidad de la información declarada a su nombre ante las autoridades competentes, debe tener procedimientos documentados para que el personal que designa la empresa, verifique periódicamente que los pedimentos que tiene registrados en su contabilidad coinciden con lo que aparece registrado en el SAAI Web y, en su caso, reportar a la autoridad aduanera cualquier discrepancia en dicha información. La empresa, de igual forma, debe contar con un procedimiento para el archivo de los pedimentos para su adecuado control.

Respuesta:	Notas explicativas
	Anexe el procedimiento establecido para verificar la información que aparece registrada en el SAAI Web, y cotejar con los pedimentos y documentación solicitados al agente aduanal y/o representante aduanal.

### 7. Seguridad de los medios de transporte de carga.

El recinto fiscalizado estratégico debe coadyuvar con los usuarios y autoridades competentes a mantener la seguridad de los medios de transporte, para protegerlos de la introducción de personas, materiales ilícitos, prohibidos o no autorizados. Por lo anterior, es necesario tener procedimientos documentados para revisar, sellar y mantener la integridad de los mismos.

#### 7.1 Uso de sellos y/o candados en contenedores.

El recinto fiscalizado estratégico, en su caso, debe identificar los medios de transporte de carga propios o sub contratados que transportan mercancías de comercio exterior que pueden ser: marítimos, aéreos, terrestres nacionales, transfronterizos, ferroviarios y/o multimodales que estén sujetos a la colocación de sellos y/o candados que cumplan o excedan la norma internacional ISO 17712 con la finalidad de garantizar en todo momento la integridad de la carga.

Para este caso, la empresa debe contar con un procedimiento documentado en el que de conformidad a su análisis de riesgo supervise la colocación de sellos y/o candados a los medios de transporte que trasladan mercancía de comercio exterior de conformidad a su proceso logístico y en aquellos tráficos que lo requieran

por su alta probabilidad de ocurrencia e impacto del riesgo identificado y durante las maniobras en el recinto. En él, debe evidenciar controles que permitan acreditar que supervisa la portabilidad de sellos y/o candados derivado de entradas o salidas del recinto fiscalizado estratégico en los medios de transporte. En todos los casos, debe utilizar el método de inspección VVTT para mitigar manipulaciones indebidas conforme a lo siguiente:

- V- Ver el sello y mecanismos de las cerraduras del contenedor.
- V- Verificar el número de sello.
- T- Tirar del sello para asegurarse que está correctamente puesto.
- T- Torcer y girar el sello para asegurarse.

Respuesta:	Notas explicativas
	<p>Enliste de acuerdo a su análisis de riesgo y su proceso logístico, los medios de transporte que están sujetos a la colocación de sellos y/o candados de alta seguridad.</p> <p>Anexe el procedimiento documentado para la supervisión de colocación y revisión de sellos y/o candados en los medios de transporte que transportan mercancía de comercio exterior. Este debe incluir, entre otros aspectos de acuerdo a su operación:</p> <ul style="list-style-type: none"> <li>• El uso de sellos y/o candados que cumplan o excedan la norma ISO17712.</li> <li>• Si aplica, utilizar el método de inspección de VVTT</li> <li>• Revisar y cotejar la documentación que contenga el número del sello o candado original para efectos de entradas o salidas de recintos fiscalizados estratégicos.</li> <li>• Indique cómo asignan y remplazan los candados de alta seguridad, en el caso de maniobras como reconocimiento previo, reemplazo, entre otros.</li> </ul>

## 7.2 Inspección de los medios de transporte.

Debe haber procedimientos establecidos para verificar la integridad física de la estructura de los medios de transporte, que entran o salen del recinto fiscalizado estratégico conforme a su naturaleza, incluso la confiabilidad de los mecanismos de cerradura en los mismos con la finalidad de identificar compartimientos naturales u ocultos, según sea el caso.

Las inspecciones de los medios de transporte deben ser sistemáticas y contar con registros de estas, así como realizarlas en lugares monitoreados por el sistema de CCTV.

El procedimiento documentado para su inspección debe incluir de manera enunciativa, más no limitativa, los siguientes puntos de revisión:

Medios de Transporte	Remolques, Carros de tren, Semirremolques y Contenedores
1. Parachoques, neumáticos y rines;	1. Pared delantera;
2. Puertas y compartimientos de herramientas;	2. Lado izquierdo y derecho;
3. Caja de la batería y filtros de aire;	3. Piso;
4. Tanques de combustible;	4. Techo interior y exterior;
5. Interior de la cabina/dormitorio;	5. Interior y exterior de puertas;
6. Rompevientos, deflectores y techo;	6. Sección inferior externa;
7. Chasis y área de la quinta rueda.	7. En su caso, el sistema de refrigeración.

Para los medios de transporte con remolque o compartimiento de carga integrado, deberá adicionarse a los puntos de medios de transporte, lo indicado en el apartado de Remolques.

Respuesta:	Notas explicativas
	<p>Anexe el procedimiento documentado para llevar a cabo la inspección de los medios de transporte conforme a su naturaleza y proceso logístico que se trate en las entradas y salidas del recinto fiscalizado. Este debe incluir, entre otros aspectos de acuerdo a su operación:</p> <ul style="list-style-type: none"> <li>• Responsables de llevar a cabo la inspección.</li> <li>• Definición del(los) lugar(es) donde se lleva a cabo la inspección e indicar si está monitoreada por el sistema de CCTV.</li> <li>• Los puntos de revisión de seguridad para medios</li> </ul>

	<p>de transporte, remolques, semirremolques, contenedores transportación ferroviaria y/o multimodal conforme a las disposiciones oficiales.</p> <ul style="list-style-type: none"> <li>• Formatos establecidos para la inspección de medios de transporte.</li> </ul>
--	---

### 7.3 Almacenaje de vehículos, medios de transporte, contenedores, carros de tren, remolques y semirremolques.

En caso de que los medios de transporte, contenedores, remolques y/o semirremolques que serán destinados a transportar mercancías de comercio exterior se encuentren vacíos y deban almacenarse en las áreas de estacionamiento, deberán ser asegurados con un candado y/o sello indicativo, o en su caso, en un área segura que se encuentre resguardada y/o monitoreada.

Cuando se tenga que almacenar algún contenedor, remolque y/o semirremolque cargado, éste debe encontrarse en un área segura y monitoreada para impedir el acceso y manipulación y cerrado con un candado de alta seguridad de acuerdo a la norma ISO 17712.

Respuesta:	Notas explicativas
	<p>Indique si la empresa almacena los contenedores, remolques y/o semirremolques para su posterior despacho, o en su caso los que se encuentren vacíos y de qué manera mantiene la integridad de los mismos dentro de sus instalaciones.</p> <ul style="list-style-type: none"> <li>• En caso de utilizar candado y/o sellos, indique qué tipo utiliza.</li> <li>• En caso de utilizar algún contenedor, remolques y/o semirremolques como almacén de materia prima y/o algún otro tipo de mercancías, señale como mantiene la integridad y seguridad de las mismas.</li> </ul>



## 8. Seguridad del personal.

La empresa debe contar con procedimientos documentados para el registro y evaluación de personas que desean obtener un empleo dentro del recinto fiscalizado estableciendo métodos para realizar verificaciones periódicas de los empleados actuales.

También, deben existir programas de capacitación continuos para el personal administrativo y operativo en las que se difundan las políticas de seguridad en la cadena de suministros de la empresa, consecuencias y acciones a considerar en caso de cualquier falta.

### 8.1 Verificación de antecedentes laborales.

La empresa debe tener procedimientos documentados para verificar la información asentada en el currículum y solicitud de los candidatos con posibilidad de empleo, de conformidad con la legislación local, ya sea por cuenta propia o por medio de una empresa externa.

De igual forma, para los cargos que por su sensibilidad así lo requieran y afecten la seguridad de los embarques, de conformidad con su análisis de riesgo efectuado previamente, deberán considerar solicitar requisitos más estrictos para su contratación, los cuales se deberán realizar de manera periódica.

Toda la información referente al personal deberá mantenerse en expedientes personales, mismos que deberán tener un acceso restringido.

Respuesta:	Notas explicativas
	<p>Describa el procedimiento para la contratación del personal, y asegúrese de incluir lo siguiente:</p> <ul style="list-style-type: none"> <li>● Requisitos y documentación exigida.</li> <li>● Pruebas y exámenes solicitados.</li> </ul> <p>Indique las áreas y/o puestos críticos que se hayan identificado como de riesgo, conforme a su análisis y señale lo siguiente:</p> <ul style="list-style-type: none"> <li>● Indique si existen requerimientos adicionales para áreas y/o puestos de trabajo específicos (carta de antecedentes no penales, estudios socioeconómicos, clínicos (uso de drogas), etc.) En su caso, señale los puestos o áreas de trabajo en que se requieren y con qué periodicidad se llevan a cabo.</li> <li>● Indique si previo a la contratación, el candidato debe firmar un acuerdo de confidencialidad o un documento similar.</li> </ul>

	<p>En caso de contratar una agencia de servicios para la contratación de personal, indique si ésta cuenta con procedimientos documentados para la contratación de personal y cómo se asegura de que cumplan con el mismo. Explique brevemente en qué consisten.</p> <p><i>Recomendación:</i></p> <p>Los procedimientos para la contratación del personal podrán incluir:</p> <ol style="list-style-type: none"> <li>a) Comprobaciones exhaustivas de los antecedentes laborales y personales de los nuevos empleados.</li> <li>b) Cláusulas de confidencialidad y responsabilidad en los contratos de los empleados.</li> <li>c) Requerimientos específicos para puestos críticos.</li> <li>d) En su caso, la actualización periódica del estudio socioeconómico y físico/médico de los empleados que trabajen en áreas críticas y/o sensibles.</li> </ol>
--	--

### 8.2 Procedimiento para baja del personal.

Deben existir procedimientos documentados para la baja del personal, en el que se incluya la entrega de identificaciones, y cualquier otro artículo que se le haya proporcionado para realizar sus funciones (llaves, uniformes, equipos informáticos, herramientas, etc.). Asimismo, este procedimiento debe incluir la baja en sistemas informáticos y de accesos, entre otros que pudieran existir.

Respuesta:	Notas explicativas
	<p>Describa el procedimiento para la baja del personal, y asegúrese de incluir lo siguiente:</p> <ul style="list-style-type: none"> <li>• Cómo se realiza la entrega de identificaciones, controles de acceso y demás equipo.</li> <li>• Indique si cuentan con un registro y/o formato, en que se identifique y asegure la entrega de material y baja en sistemas informáticos (en su caso, favor de anexar).</li> <li>• Señale si mantienen registros del personal que finalizó su relación laboral con la empresa, para que en caso de que haya sido por motivos de seguridad, se prevenga a sus proveedores de servicios y/o asociados de negocio.</li> </ul>

### 8.3 Administración de personal.

La empresa debe mantener una lista de empleados permanentes actualizada. Asimismo, debe realizar y mantener actualizados los registros de afiliación a instituciones de seguridad social y demás registros legales de orden laboral.

En el caso de que la empresa cuente con personal contratado por sus socios comerciales y labore dentro de las instalaciones, deberá asegurarse de que cumplan con los requerimientos establecidos para el resto de sus empleados.

Respuesta:	Notas explicativas
	<p>Indique si la empresa cuenta con una base de datos actualizada, tanto del personal empleado directamente, como aquel contratado a través de una empresa proveedora de servicios.</p> <p>Este personal, deberá estar contratado de acuerdo con las leyes y reglamentos de orden laboral vigentes.</p>

### 9. Seguridad de la información y documentación.

Deben existir medidas de prevención para mantener la confidencialidad e integridad de la información y documentación relativa a las operaciones de comercio exterior, incluyendo aquellas utilizadas para el intercambio de información con otros participantes de la cadena de suministros. Asimismo, deben existir políticas que incluyan las medidas contra su mal uso.

#### 9.1 Clasificación y manejo de documentos.

Deben existir procedimientos para clasificar documentos de acuerdo a su sensibilidad y/o importancia. La documentación sensible e importante debe ser almacenada en un área segura que solamente permita el acceso a personal autorizado. Se debe identificar el tiempo de vida útil de la documentación y establecer procedimientos para su destrucción.

La empresa deberá conducir revisiones de forma regular para verificar los accesos a la información y asegurarse de que no sean utilizados de manera indebida.

Respuesta:	Notas explicativas
	<p>Anexe el procedimiento documentado para el registro, control y almacenamiento de documentación impresa y electrónica (clasificación y archivo de documentos).</p> <p><i>Recomendación:</i></p> <p>Los procedimientos del solicitante podrán incluir:</p> <p><b>a)</b> Registro de control para entrega, préstamo, entre otros documentos.</p>

	<p>b) Acceso restringido al área de archivos.</p> <p>c) Políticas de almacenamiento y clasificación.</p> <p>d) Un plan de seguridad actualizado que describa las medidas en vigor relativas a la protección de los documentos contra accesos no autorizados, así como contra la destrucción deliberada o la pérdida de los mismos.</p>
--	--

### 9.2 Seguridad de la tecnología de la información.

En el caso de los sistemas automatizados, se deben utilizar cuentas individuales que exijan un cambio periódico de la contraseña. Debe haber políticas, procedimientos y normas de tecnología de informática establecidas que se deben comunicar a los empleados mediante capacitación.

Deben existir procedimientos escritos e infraestructura para proteger a la empresa contra pérdidas de información, así como un sistema establecido para identificar el abuso de los sistemas de tecnología de la información y detectar el acceso inapropiado y/o la manipulación indebida o alteración de los datos comerciales y del negocio, así como un procedimiento escrito para la aplicación de medidas disciplinarias apropiadas a todos los infractores.

Respuesta:	Notas explicativas
	<p>Describa el procedimiento para archivar su información y protegerlos de posibles pérdidas. Asegúrese de incluir los siguientes puntos:</p> <ul style="list-style-type: none"> <li>• Señale la frecuencia con que se llevan a cabo las copias de respaldo.</li> <li>• Quien tiene acceso a los mismos, y quien autoriza la recuperación de la información.</li> </ul> <p>Describa el procedimiento para la protección de sus sistemas informáticos que garanticen la seguridad de la información, asegúrese de indicar lo siguiente:</p> <ul style="list-style-type: none"> <li>• Indique si los sistemas están protegidos bajo contraseñas y con qué frecuencia son modificadas.</li> <li>• Señale si existen políticas de seguridad de la información para su protección.</li> </ul>

	<ul style="list-style-type: none"> <li>• Indique los mecanismos o sistemas para detectar el abuso, o intrusión de personas no autorizadas a sus sistemas.</li> </ul> <p>Indique las políticas correctivas y/o sanciones en caso de la detección de alguna violación a las políticas de seguridad de la información.</p> <p>Señale si los socios comerciales tienen acceso a los sistemas informáticos de la empresa. En su caso, indique que programas y como aseguran el control de acceso a los mismos.</p> <p>Indique si el equipo de cómputo cuenta con un sistema de respaldo de suministro eléctrico que permita la continuidad del negocio.</p>
--	--

	<p>Los procedimientos referentes al respaldo de la información de la empresa deberán incluir como mínimo lo siguiente:</p> <ol style="list-style-type: none"> <li>a) Cómo y por cuánto tiempo se almacenan los datos.</li> <li>b) Plan de continuidad del negocio en caso de incidente y de cómo recuperar la información.</li> <li>c) Frecuencia y localización de las copias de seguridad y de la información archivada.</li> <li>d) Si las copias de seguridad se almacenan en sitios alternativos a las instalaciones donde se encuentra el CPD (centro de proceso de datos).</li> <li>e) Pruebas de la validez de la recuperación de los datos a partir de copias de seguridad.</li> </ol> <p>Los procedimientos referentes a la protección de la información de la agencia deberán incluir como mínimo lo siguiente:</p>
--	--

	<ol style="list-style-type: none"> <li>1. Una política actualizada y documentada de protección de los sistemas informáticos de accesos no autorizados y destrucción deliberada o pérdida de la información.</li> <li>2. Detalle si opera con sistemas múltiples (sedes/sitios) y cómo se controlan dichos sistemas.</li> <li>3. Quién es responsable de la protección del sistema informático (la responsabilidad no debería estar limitada a una persona sino a varias de forma que cada uno pueda controlar las acciones del resto).</li> <li>4. Cómo se conceden autorizaciones de acceso y nivel de acceso al sistema informático (el acceso a la información sensible debería estar limitado al personal autorizado a realizar modificaciones de la información).</li> <li>5. Formato de las contraseñas, frecuencia de cambios y quien proporciona esas contraseñas.</li> <li>6. Cortafuegos "firewall" y anti-virus utilizados.</li> <li>7. Eliminación, mantenimiento o actualización de los detalles de usuario.</li> <li>8. Medidas previstas para tratar incidentes en caso de que el sistema se vea comprometido.</li> </ol>
--	--

#### 10. Capacitación en seguridad y concientización.

Debe existir un programa de concientización diseñado y actualizado por el personal de la empresa para reconocer y crear conciencia sobre las amenazas en sus procesos logísticos, contrabando, contaminación de embarques, fuga de información, etc. Los empleados administrativos y operativos tienen que conocer los procedimientos establecidos de la compañía para considerar una situación y cómo denunciarla. Se debe brindar capacitación adicional a los empleados que por sus funciones se encuentran en contacto directo con las mercancías y/o los medios de transporte, así como a los empleados que se encuentren en áreas críticas y/o sensibles determinadas bajo su análisis de riesgo.

### 10.1 Capacitación y concientización sobre amenazas.

La empresa debe contar con un programa de capacitación y concientización de las políticas de seguridad en la cadena de suministros dirigido a todos sus empleados y, adicionalmente, poner a su disposición material informativo respecto de los procedimientos establecidos en la compañía para considerar una situación que amenace su seguridad y cómo denunciarla.

De igual forma, se debe ofrecer capacitación específica conforme a sus funciones para ayudar a los empleados a mantener la integridad de la carga, realizar la revisión de contenedores, remolques y/o semirremolques, reconocer conspiraciones internas y proteger los controles de acceso.

Aunado a los programas de capacitación en seguridad, se debe incluir un programa de concientización sobre consumo de alcohol y drogas. Estos temas deben establecerse como parte de la inducción de nuevos empleados y mantener periódicamente programas de actualización.

Los programas de capacitación deben fomentar la participación activa de los empleados en los controles y mecanismos de seguridad, así como mantener registros de todos los esfuerzos de capacitación que haya brindado la empresa y la relación de quienes participaron en ellos.

Respuesta:	Notas explicativas
	<p>Indique si cuenta con un programa de capacitación en materia de seguridad y prevención en la cadena de suministros para todos los empleados directos e indirectos.</p> <p>Explique brevemente en qué consiste, y asegúrese de incluir lo siguiente:</p> <ul style="list-style-type: none"> <li>• Breve descripción de los temas que se imparten en el programa.</li> <li>• En qué momento se imparten (inducción, períodos específicos, etc.).</li> <li>• Periodicidad de las capacitaciones y en su caso, actualizaciones.</li> <li>• Indique de qué forma se documentan la participación en las capacitaciones de seguridad en la cadena de suministros.</li> <li>• Explique cómo se fomenta la participación de los empleados en cuestiones de seguridad.</li> </ul>

### 10.2 Concientización a los operadores de los medios de transporte.

La empresa debe dar a conocer a los operadores de los medios de transporte que utiliza para el traslado de las mercancías que se destinarán al comercio exterior, las políticas de seguridad respecto de procedimientos de carga y descarga, manejo de incidentes, cambio de candados en caso de inspección por otras autoridades, entre otros, que se tengan implementados.

En el caso de que el servicio de transporte sea proporcionado por un socio comercial, deberá asegurarse de que los operadores conozcan todas las políticas de seguridad y procedimientos establecidos.

Respuesta:	Notas explicativas
	<p>Describa el programa de difusión en materia de seguridad en la cadena de suministros enfocada a los operadores de los medios de transporte y asegúrese de incluir lo siguiente:</p> <ul style="list-style-type: none"> <li>• Indique cómo se lleva a cabo esta difusión.</li> <li>• Señale los temas que se cubren.</li> <li>• En caso de utilizar los servicios de un socio comercial para el traslado de sus mercancías, indique de qué manera se informa a los operadores las políticas de seguridad y procedimientos de la empresa.</li> <li>• Indique de qué forma se documenta la participación en las capacitaciones de seguridad en la cadena de suministros de los operadores de los medios de transporte.</li> </ul> <p><i>Recomendación:</i></p> <p>Los temas que podrán incluir, de manera enunciativa mas no limitativa, son:</p> <ol style="list-style-type: none"> <li>1. Políticas de acceso y seguridad en las instalaciones.</li> <li>2. Entrega-recepción de mercancía.</li> <li>3. Confidencialidad de la información de la carga.</li> </ol>



	<ol style="list-style-type: none"> <li>4. Instrucciones de traslado.</li> <li>5. Reportes de accidentes y emergencias.</li> <li>6. Instrucciones para la colocación de candados y/o sellos en caso de la inspección por otras autoridades.</li> <li>7. Instalación y prueba de alarmas de seguridad y de rastreo de unidades, cuando aplique.</li> <li>8. Identificación de los formatos autorizados y documentos que utilizará.</li> </ol>
--	---

### 11. Manejo e investigación de incidentes.

Deben existir procedimientos documentados para reportar e investigar incidentes en la cadena de suministros y las acciones a tomar para evitar su recurrencia.

#### 11.1 Reporte de anomalías y/o actividades sospechosas.

En caso de detección de anomalías y/o actividades sospechosas relacionadas con la seguridad de la cadena de suministros y de conformidad con sus procesos logísticos, estas deben notificarse al personal de seguridad y/o demás autoridades competentes.

Respuesta:	Notas explicativas
	<p>Describa el procedimiento para reportar anomalías y/o actividades sospechosas, y asegúrese de incluir lo siguiente:</p> <ul style="list-style-type: none"> <li>• Quien es el responsable de reportar los incidentes.</li> <li>• Detalle como determina e identifica con qué autoridad comunicarse en distintos supuestos o presunción de actividades sospechosas.</li> <li>• Mencione si lleva un registro de reporte de anomalías y/o actividades sospechas y describa brevemente en que consiste.</li> </ul>

**11.2 Investigación y análisis.**

Deben existir procedimientos escritos para el análisis e investigación de incidentes en la cadena de suministros para determinar su causa, así como acciones correctivas para evitar que vuelvan a ocurrir. La información derivada de esta investigación deberá documentarse y estar disponible en todo momento para las autoridades que así lo requieran.

Esta información y documentación generada deberá incluirse en un expediente con la finalidad de permitir identificar cada uno de los procesos por los que atravesó dicha operación hasta el punto en que se detectó el incidente y que permita reconocer la vulnerabilidad de la cadena.

<b>Respuesta:</b>	<b>Notas explicativas</b>
	<p>Describa el procedimiento documentado para iniciar una investigación en caso de ocurrir algún incidente, y asegúrese de incluir lo siguiente:</p> <ul style="list-style-type: none"> <li>● Responsable de llevar a cabo la investigación.</li> <li>● Documentación que integra el expediente de la investigación de la operación de comercio exterior.</li> </ul> <p><i>Recomendación:</i></p> <p>Los documentos en el expediente derivado de la investigación, deben incluir al menos lo siguiente:</p> <ul style="list-style-type: none"> <li>● Información general del embarque, orden de servicio.</li> <li>● Solicitud de transporte; confirmación de medio de transporte; Identificación del operador de transporte (registros de acceso, etc.).</li> <li>● Formatos de Inspección de medios de transporte; órdenes de salida; registros de recolección, entrega y recepción de mercancía de comercio exterior.</li> <li>● Videgrabaciones del sistema de CCTV.</li> <li>● Documentación generada para el transportista documentación generada para clientes, proveedores, socios comerciales, autoridades aduaneras, documentación generada por clientes, proveedores, socios comerciales, autoridades aduaneras.</li> </ul>

E9.



Perfil del Transportista Ferroviario.



Primera Vez: <input type="checkbox"/>	Renovación: <input type="checkbox"/>
<hr/>	
	Adición: <input type="checkbox"/>
	Modificación: <input type="checkbox"/>
Los datos que proporcione sustituirán los que proporcionó cuando solicitó su autorización.	

Acuse de Recibo
-----------------

**Información General**

El objetivo de este Perfil, es el de asegurar que la empresa concesionaria de transporte ferroviario, desarrolle e implemente prácticas y procesos de seguridad que aseguren su cadena de suministro mitigando el riesgo de contaminación en sus equipos tractivos y de arrastre (furgones, góndolas, tolvas, carros tanque, contenedores, chasis, remolques, plataformas etc., que no tienen tracción propia que circulan en las vías férreas y que utilizan para transportar mercancía en su interior y en contenedores) con productos ilícitos, así como de pérdida o robo de mercancía y/o cualquier otro factor que pueda vulnerar la seguridad de la cadena de suministro.

Las empresas concesionarias de transporte ferroviario interesadas en obtener la autorización a que se refiere la regla 7.1.5., de las RGCE vigentes deberán tener procesos documentados y verificables. Asimismo, que la empresa concesionaria del transporte ferroviario que se encuentre interesada en la autorización que se mencionó anteriormente deberá integrar los criterios exigidos en el presente documento al modelo o diseño empresarial que tenga establecido, buscando durante la implementación de los estándares en materia de seguridad la aplicación de una cultura de análisis que soporte la toma de decisiones acorde a los valores, misión, visión, códigos de ética y conducta de la propia empresa.

Durante el llenado de este documento, los interesados en obtener la certificación analizarán sus procesos logísticos, identificando riesgos que afecten la cadena de suministro y a su vez brindando un tratamiento para reducir estos riesgos. Principalmente aquellos relacionados con los puntos de origen y destino, rutas, instalaciones, volumen de operaciones, seguridad en patios, incidentes previos de seguridad, interacción con socios comerciales.

**Instrucciones de llenado:**

1. Deberá llenar un Perfil de Transportista Ferroviario de la instalación principal y/o terminal donde se generen servicios para la exportación e importación, se utilice, resguarde equipo ferroviario y patios para el almacenaje de contenedores con mercancías de comercio exterior.
2. Describir detalladamente cómo el transportista ferroviario cumple o excede con lo establecido en cada uno de los numerales conforme a lo que se indica.
3. El formato de este documento, se encuentra dividido, en dos secciones, como se detalla a continuación:

**1. Estándar**

Descripción del estándar

**1.1 Sub-estándar**

Descripción del sub-estándar

Respuesta	Notas Explicativas
	Describa y/o anexe... <ul style="list-style-type: none"> <li>• Puntos a destacar...</li> </ul> <i>Recomendación:</i> <ol style="list-style-type: none"> <li>1. ...</li> </ol>

4. Indicar cómo cumple con lo establecido en cada uno de los sub-estándares, por lo que deberá anexar los procedimientos en idioma español, estos procedimientos deben caracterizarse por describir o definir el objetivo que persigue el documento, el inicio y fin del proceso, indicadores de medición, requisitos, documentos o formatos a utilizar, responsables, por mencionar algunos.  
El campo, referente a las **“Notas Explicativas”** es una guía respecto a los puntos que se deben incluir en la **“Respuesta”** de cada sub-estándar, señalando de manera indicativa aquellos puntos que no deben excluirse de su respuesta.  
De la misma forma, en algunos de los campos de **“Notas explicativas”**, se incluyen **“Recomendaciones”**, las cuales pretenden ser una guía en el caso de que, previo a la presentación de este documento, no se cuente con lo solicitado, y de esta manera pueda coadyuvar a elaborarse e implementarse, teniendo como base dicha sugerencia. En este sentido, se debe entender que cualquier recomendación aquí indicada, no es considerada como una obligación.
5. Una vez contestado este “Perfil del Transportista Ferroviario”, deberá anexarlo a la Solicitud de inscripción en el registro de Socio Comercial Certificado a que se refiere el primer párrafo de la regla 7.1.5., fracción I, inciso c).
6. Para efectos de verificar lo manifestado en el párrafo anterior, el SAT a través de la AGACE, podrá realizar una inspección a la instalación aquí señalada, con el exclusivo propósito de verificar lo señalado en este documento.

7. Cualquier "Perfil del Transportista Ferroviario" incompleto no será procesado.
8. Cualquier pregunta relativa a la Solicitud de inscripción y el "Perfil del Transportista Ferroviario", favor de dirigirla a los contactos que aparecen en el Portal del SAT.
9. En el caso de ser autorizado como Socio Comercial Certificado, este formato deberá ser actualizado periódicamente y presentarse para su renovación, de conformidad con lo establecido en la regla 7.2.3.
10. Derivado de la emisión de la autorización, podrían resultar "requerimientos específicos", los cuales deben solventarse en el plazo que señale la autoridad para tales efectos.

#### Datos de la instalación

Deberá llenar un Perfil de la instalación principal y/o terminal donde se generen servicios para la exportación e importación, se utilice, resguarde equipo ferroviario y patios para el almacenaje de contenedores con mercancías de comercio exterior.

<b>Información de la Instalación</b>		<b>Número de "Perfil del Transportista Ferroviario":</b> _____ de _____	
RFC		Nombre y/o Razón Social :	
Nombre y/o Denominación de la Instalación			
Tipo de Instalación			
Calle		Número y/o letra exterior	Número y/o letra interior
Colonia	Código Postal	Municipio/Delegación	Entidad Federativa
Antigüedad de la Instalación (años de operación)		Actividad preponderante	
Tipo de servicio (Carga General/Especializada):			
No. de embarques promedio mensual (EXP):		(Por medio de transporte)	
No. de embarques promedio mensual (IMP):		(Por medio de transporte)	
Número de empleados total de esta instalación:		Superficie de la instalación (M <sup>2</sup> ):	

**Certificaciones en programas de seguridad: (Favor de indicar si esta instalación cuenta con una certificación por alguno de los siguientes programas)**

C-TPAT.	Si <input type="checkbox"/>	No <input type="checkbox"/>	C-TPAT Account Number (8 dígitos):	Fecha de la Última Visita: _____
			Nivel:	<input type="checkbox"/> Pre-Aplicante <input type="checkbox"/> Aplicante <input type="checkbox"/> Certificado <input type="checkbox"/> Certificado/Validado
Operador Económico Autorizado de otros países (OEA's)	Si <input type="checkbox"/>	No <input type="checkbox"/>	Programa:	Registro: _____
Otros Programas de Seguridad en la Cadena de Suministros	Si <input type="checkbox"/>	No <input type="checkbox"/>	Programa:	Registro: _____
				_____
				_____

**Certificaciones:** (Favor de indicar si cuenta con certificaciones que consideren que impactan en el proceso de su cadena de suministros, por ejemplo: ISO 9000; Procesos Logísticos Confiables, entre otros)

Nombre: _____	Categoría: _____	Vigencia: _____
Nombre: _____	Categoría: _____	Vigencia: _____
Nombre: _____	Categoría: _____	Vigencia: _____
Nombre: _____	Categoría: _____	Vigencia: _____

### 1. Planeación de la seguridad en la cadena de suministros

La empresa concesionaria de transporte ferroviario deberá llevar a cabo una gestión del riesgo de forma sistemática que permita la identificación, el análisis, la evaluación y el tratamiento de riesgos y debilidades en su cadena de suministros y en sus instalaciones, con el objeto de que la dirección implemente estrategias, elabore políticas y procedimientos documentados que ayuden a mitigar y disuadir dichos riesgos y por ende aporte elementos que fortalezcan a la seguridad de la cadena.

#### 1.1 Análisis de riesgo.

La empresa concesionaria de transporte ferroviario debe tener medidas para identificar, analizar y mitigar los riesgos de seguridad a lo largo de la cadena de suministro, incluyendo sus instalaciones. Por lo anterior, debe desarrollar un procedimiento escrito en el que se determinen riesgos con base en el modelo de su organización (ejemplo: volumen, unidades, patios, rutas, amenazas potenciales, etc.) que le permita implementar y mantener medidas de seguridad apropiadas.

Este procedimiento debe realizarse por lo menos una vez al año, de manera que permita identificar otros riesgos o amenazas en la operación que se puedan dar por el resultado de algún incidente o que se originen por cambios en las condiciones iniciales de la empresa, así como para identificar que las políticas, procedimientos y otros mecanismos de control y seguridad se estén cumpliendo.

Respuesta:	Notas Explicativas:
	<p>Describa el procedimiento documentado que utiliza para identificar riesgos en sus operaciones diarias a lo largo de la cadena de suministro y sus instalaciones asegúrese de no excluir los siguientes puntos:</p> <ul style="list-style-type: none"> <li>• Periodicidad con que lleva a cabo este procedimiento.</li> <li>• Indique qué tramos, rutas y/o áreas de la empresa concesionaria de transporte ferroviario se incorporan al análisis de riesgo</li> <li>• Tipo de servicio: <ul style="list-style-type: none"> <li>– Tránsito interno e internacional</li> </ul> </li> </ul> <p><i>Recomendación:</i></p> <p>Se sugiere utilizar las técnicas de evaluación de riesgos de acuerdo a la norma internacional ISO 31000 vigente, y en específico la ISO 31010, donde de acuerdo a su modelo de negocio, deban implementar.</p>

### 1.2 Políticas de seguridad.

La Empresa Concesionaria de Transporte Ferroviario debe contar con políticas orientadas a prevenir, asegurar y reconocer amenazas en la seguridad de la cadena de suministro, como lo son el contrabando, tráfico de armas, personas, mercancías prohibidas, actos de terrorismo, así como en el intercambio de información, reflejadas y soportadas en los procedimientos que aplican.

Respuesta:	Notas Explicativas:
	<p>Enuncie las políticas del transportista ferroviario en materia de seguridad en la cadena de suministros y de todas sus instalaciones, quién es el responsable de su revisión así como la periodicidad con la que se lleva a cabo su actualización.</p>

### 1.3 Auditorías internas en la cadena de suministros.

Además del monitoreo de rutina en control y seguridad, es necesario programar y realizar auditorías por lo menos una vez al año que permita evaluar todos los procesos en materia de seguridad en la cadena de suministros de una manera más crítica y profunda.

Las auditorías deben ser realizadas por personal autorizado y, en lo posible, independientes de la actividad auditada, aunque pueden ser parte de la organización. Se debe establecer un procedimiento documentado para su realización. Si bien es necesario que las auditorías sean exhaustivas, su enfoque se debe ajustar al tamaño de la organización y a la naturaleza de los riesgos. Las auditorías pueden ser generales o centrarse en tópicos seleccionados de acuerdo con las circunstancias.

La alta gerencia de la organización debe revisar los resultados de las auditorías, y emprender las acciones correctivas o preventivas requeridas. El proceso de revisión debe garantizar que se recoja la información necesaria para permitir que la gerencia realice esta evaluación. La revisión debe estar documentada.

Respuesta:	Notas Explicativas:
	<p>Describa el procedimiento documentado para llevar a cabo una auditoría interna, enfocada en la seguridad en la cadena de suministros, asegúrese de no excluir los siguientes puntos:</p> <ul style="list-style-type: none"> <li>• Señalar el tipo de auditorías internas o externas, en materia de seguridad, que se realizan en la empresa.</li> <li>• Indique quienes participan en ellas, y los registros que se efectúan del mismo, así como periodicidad con la que se llevan a cabo.</li> <li>• Indique si la Gerencia de la empresa verifica el resultado de las auditorías en materia de seguridad, y si realiza y/o implementa acciones preventivas, correctivas y de mejora.</li> </ul>

#### 1.4 Planes de contingencia y/o emergencia.

Debe existir un plan de contingencias documentado para asegurar la continuidad del negocio, incidentes de cualquier índole que afecten el desarrollo normal de las operaciones de la empresa concesionaria de transporte ferroviario. Dichos planes deben ser comunicados al personal administrativo y operativo mediante capacitaciones periódicas, así como realizar pruebas, ejercicios prácticos o simulacros de los planes de protección y procedimientos de contingencia y emergencia para constatar su efectividad, mismos de los cuales se deberá mantener un registro.

Respuesta:	Notas Explicativas:
	<p>Anexar el plan de contingencia y/o emergencia enfocado a la cadena de suministros y sus instalaciones, relacionando aquellos eventos de riesgo que pueden afectar el funcionamiento del transportista como accidentes durante la ruta (descarrilamientos, incendios, arrollamientos, bloqueos, robos, accidentes, fallas mecánicas, cierre de aduanas, etc.)</p>



	<p>Este procedimiento debe incluir, de manera enunciativa mas no limitativa, lo siguiente:</p> <ol style="list-style-type: none"> <li>1. Qué situaciones contempla;</li> <li>2. Qué mecanismos utiliza para difundir y asegurarse que estos planes sean efectivos.</li> </ol> <p>En el caso de que trasladen Materiales y Residuos Peligrosos, se deberá anexar una hoja de emergencia que indique las acciones a seguir para casos de incidente o accidente (fugas, derrames, explosiones, incendios, etc.)</p>
--	--

## 2. Seguridad física.

La empresa concesionaria de transporte ferroviario debe contar con mecanismos establecidos para impedir, detectar o disuadir la entrada de personal no autorizado a sus instalaciones, terminales, patios, donde resguardan los equipos tractivos y de arrastre (furgones, góndolas, tolvas, carros tanque, chasises, remolques, plataformas que no tienen tracción propia que circulan en las vías férreas y que utilizan para transportar mercancía en su interior y en contenedores). Todas las áreas sensibles de la empresa, deberán tener barreras físicas, elementos de control y disuasión contra el acceso no autorizado.

### 2.1 Instalaciones.

Las instalaciones deben estar construidas con materiales que puedan resistir accesos no autorizados. Se deben realizar inspecciones periódicas documentadas para mantener la integridad de las estructuras, y en el caso de haberse detectado una irregularidad, efectuar la reparación correspondiente. Asimismo, se deben tener identificados plenamente los límites territoriales, así como los diversos accesos, rutas internas y la ubicación de los edificios.

Respuesta:	Notas Explicativas:
	<p>Indique los materiales predominantes con los que se encuentran construidas las instalaciones (por ejemplo, de estructura de metal y paredes de lámina, paredes de ladrillo, de madera, entre otros.)</p> <p>Explique cómo lleva a cabo la revisión y mantenimiento de la integridad de las estructuras.</p> <p>Anexe un plano de distribución o arquitectónico de conjunto, donde se puedan identificar los límites, rutas de acceso y la ubicación de las oficinas, patios de clasificación de la terminal ferroviaria.</p>

**2.2 Accesos en puertas y casetas.**

Las puertas de entrada o salida de vehículos y/o personal de accesos a los patios de operación ferroviaria y/o a las oficinas administrativas, deben ser atendidas y/o supervisadas ya sea por medio de personal propio o de empresa privada de seguridad. La cantidad de puertas de acceso debe mantenerse al mínimo necesario.

Respuesta:	Notas Explicativas:
	<p>Indique cuantas puertas y/o accesos existen en las instalaciones, así como el horario de operación de cada una, e indique de qué forma son monitoreadas (En caso de tener personal asignado, indicar la cantidad).</p> <p>Detalle si existen puertas y/o accesos bloqueados, o permanentemente cerradas.</p>

**2.3 Bardas perimetrales.**

Las bardas perimetrales y/o barreras periféricas deben instalarse para asegurar las instalaciones de la empresa, con base en un análisis de riesgo. Estas deben ser inspeccionadas regularmente y llevar un registro de la revisión con la finalidad de asegurar su integridad e identificar daños.

En el caso de prestar servicios de almacenaje carros de ferrocarril, esta zona deberá estar claramente delimitada, identificada y monitoreada de acuerdo al servicio requerido (nacional o internacional, así como la de alto valor y peligrosa) para prevenir ingresos no autorizados.

Respuesta:	Notas Explicativas:
	<p>Describa el tipo de cerca, barrera periférica y/o bardas con las que cuenta la empresa, asegúrese de no excluir los siguientes puntos:</p> <ul style="list-style-type: none"> <li>• Señale las características de las mismas (material, dimensiones, etc.).</li> <li>• En caso de no contar con bardas, favor de justificar detalladamente la razón.</li> <li>• Periodicidad con la que se verifica la integridad de las bardas perimétricas, y los registros que se llevan a cabo.</li> <li>• Indique cómo están divididos sus patios operativos ferroviarios. (Describa brevemente, de qué forma separan los carros de ferrocarril o contenedores de carga domestica y/o internacional, vacíos, en reparación y/o mantenimiento; talleres; entre otros).</li> </ul>

	<p><i>Recomendación:</i></p> <p>El procedimiento para la inspección de las bardas perimétricas podría incluir:</p> <ol style="list-style-type: none"> <li>a) Personal responsable para llevar a cabo el proceso.</li> <li>b) Cómo y con qué frecuencia se llevan a cabo las inspecciones de las cercas, bardas perimétricas y/o periféricas y los edificios.</li> <li>c) Cómo se lleva el registro de la inspección</li> <li>d) Quién es el responsable de verificar que las reparaciones y/o modificaciones cumplan con las especificaciones técnicas y requisitos de seguridad necesarias.</li> </ol>
--	---

<b>2.4 Estacionamientos.</b>	
<p>El acceso a los estacionamientos de las instalaciones debe ser controlado y monitoreado. Se debe prohibir que los vehículos privados (de empleados, visitantes, proveedores y contratistas, entre otros) se estacionen dentro de las áreas operativas de manejo y almacenaje los equipos tractivos y de arrastre, (furgones, góndolas, tolvas, carros tanque, chasises, remolques, plataformas que no tienen tracción propia que circulan en las vías férreas y que utilizan para transportar mercancía en su interior y en contenedores), así como en áreas adyacentes.</p>	
<b>Respuesta:</b>	<b>Notas Explicativas:</b>
	<p>Describe el procedimiento para el control y monitoreo de los estacionamientos, asegúrese de no excluir los siguientes puntos:</p> <ul style="list-style-type: none"> <li>• Responsables de controlar y monitorear el acceso a los estacionamientos.</li> <li>• Identificación de los estacionamientos (especificar si el estacionamiento de empleados, visitantes, se encuentra separado de los equipos tractivos y de arrastre, (furgones, góndolas, tolvas, carros tanque, chasises, remolques, plataformas que no tienen tracción propia que circulan en las vías férreas y que utilizan para transportar mercancía en su interior y en contenedores)</li> <li>• Cómo se lleva el control de entrada y salida de vehículos a las instalaciones. (Indicar los registros que se realizan para el control del estacionamiento).</li> </ul>

**2.5 Control de llaves y dispositivos de cerraduras.**

Las ventanas, puertas y cercas interiores y exteriores deberán asegurarse con dispositivos de cierre, la implementación de estos dispositivos se justificará con el análisis de riesgo realizado previamente por el transportista ferroviario. Asimismo, deberán contar con procedimientos documentados para el manejo, resguardo, asignación y control de las llaves en las instalaciones, llevando un registro de las personas que cuentan con llaves o accesos autorizados conforme a su nivel de responsabilidad y labores dentro su área de trabajo.

La dirección de la empresa concesionaria de transporte ferroviario será la responsable de controlar las llaves de las áreas sensibles o restringidas de sus instalaciones.

Respuesta:	Notas Explicativas:
	<p>Anexe el o los procedimientos documentados para el control, resguardo, asignación y manejo de las llaves de las instalaciones, oficinas y áreas interiores</p> <p>Asegúrese que dichos procedimientos no excluyan los siguientes puntos:</p> <ul style="list-style-type: none"> <li>• Responsables de administrar y controlar la seguridad de las llaves.</li> <li>• Registro de control para el préstamo de llaves.</li> <li>• Tratamiento de pérdida o no devolución de llaves.</li> <li>• Señalar si existen áreas en las que se acceda con dispositivos electrónicos y/o algún otro mecanismo de acceso.</li> </ul>

**2.6 Alumbrado.**

El alumbrado dentro y fuera de las instalaciones debe permitir una clara identificación de personas, material y/o equipo que ahí se encuentre, incluyendo las siguientes áreas: entradas, salidas, áreas de estacionamiento, patios de reparación y mantenimiento, equipos rodantes, bardas perimetrales y/o periféricas, cercas interiores, etc. Se debe contar con un sistema de emergencia y/o respaldo en las áreas sensibles.

Respuesta:	Notas Explicativas:
	<p>Describa el procedimiento para la operación y mantenimiento del sistema de iluminación. Asegúrese de no excluir los siguientes puntos:</p> <ul style="list-style-type: none"> <li>• Señale qué áreas se encuentran iluminadas y cuáles cuentan con sistema de respaldo (Indique si cuenta con una planta de poder auxiliar).</li> </ul>

	<ul style="list-style-type: none"> <li>De qué manera se cerciora que el sistema de iluminación sea el apropiado en cada una de las áreas de la empresa, de manera que permita una clara identificación del personal, material y/o equipo que abarca.</li> </ul> <p><i>Recomendaciones:</i> El procedimiento podrá incluir:</p> <ol style="list-style-type: none"> <li>Cómo se controla el sistema de iluminación.</li> <li>Horarios de funcionamiento.</li> <li>Programa de mantenimiento y revisión.</li> </ol>
--	--

### 2.7 Aparatos de comunicación.

El transportista ferroviario deberá contar con dispositivos y/o sistemas de comunicación con la finalidad de tener un contacto inmediato con el personal de seguridad y/o con las autoridades de emergencia y seguridad en caso de que se requieran. Adicionalmente, se debe contar con un sistema de respaldo de comunicación y verificar su buen funcionamiento de manera periódica.

Respuesta:	Notas Explicativas:
	<p>Describa el procedimiento que el personal debe realizar para contactar al personal de seguridad o en su caso, con la autoridad correspondiente.</p> <p>Indique si el personal operativo y administrativo cuenta o dispone de aparatos (teléfonos fijos, móviles, botones de alerta y/o emergencia) para comunicarse con el personal de seguridad y/o con quien corresponda. (Estos deberán estar accesibles a los usuarios, para poder tener una pronta reacción).</p> <p>Indique qué aparatos de comunicación utiliza el personal de seguridad de la empresa concesionaria de transporte ferroviario (teléfonos fijos, celulares, radios, sistema de alarma, etc.).</p> <p>Describa el procedimiento para el control y mantenimiento de los aparatos de comunicación, asegúrese de no excluir los siguientes puntos:</p> <ul style="list-style-type: none"> <li>Políticas de asignación de aparatos de comunicación móvil.</li> </ul>

	<ul style="list-style-type: none"> <li>• Programa de mantenimiento de aparatos de comunicación fija y móvil.</li> <li>• Indique si cuenta con aparatos de comunicación de respaldo en caso de que el sistema fallara permanente, y en su caso, detalle brevemente.</li> <li>• Indique si la tripulación de la empresa utiliza teléfonos, radios, celulares, banda civil (CB), o algún otro medio para su comunicación interna y las políticas de asignación de los mismos.</li> </ul> <p><i>Recomendación:</i></p> <p>El procedimiento podrá incluir:</p> <ol style="list-style-type: none"> <li>a) Responsable del buen funcionamiento y mantenimiento de los aparatos de comunicación.</li> <li>b) Registro de verificación y mantenimiento de los aparatos.</li> <li>c) Forma de asignación de los aparatos de comunicación.</li> </ol>
--	--

### 2.8 Sistemas de alarma y circuito cerrado de televisión y video vigilancia (CCTV).

Los sistemas de alarmas y de circuito cerrado de televisión (CCTV) se deben utilizar para vigilar, notificar o disuadir accesos no autorizados y actividades prohibidas en las instalaciones y notificar al área correspondiente, además de utilizarse como herramienta de prueba en investigaciones derivadas de algún incidente.

Estos sistemas deberán colocarse, vigilarse y monitorearse de acuerdo a un análisis de riesgo previo de tal forma que se mantengan vigiladas y monitoreadas las áreas que impliquen el acceso de personal, visitantes, proveedores y vehículos de carga, asimismo, las áreas en las que se ubiquen normalmente los equipos tractivos y de arrastre (furgones, góndolas, tolvas, carros tanque, chasises, remolques, plataformas que no tienen tracción propia que circulan en las vías férreas y que utilizan para transportar mercancía en su interior y en contenedores).

Dichos sistemas deben permitir una clara identificación del área o ambiente que vigila, estar permanentemente grabando y mantener un respaldo de las grabaciones por lo menos de un mes, considerando que, en el caso de que sus procesos logísticos excedan este período, deberá aumentar el período del mantenimiento de estos respaldos, con la finalidad de tener los elementos necesarios en caso de un incidente.

El sistema de CCTV, debe contar con un procedimiento documentado de operación que incluya la supervisión del buen estado del equipo y la verificación de la correcta posición de las cámaras, indicando la frecuencia con la que debe realizar el respaldo de las grabaciones, así como los responsables de su operación. Dicho sistema deberá tener un acceso restringido.

Respuesta:	Notas Explicativas:
	<p>Indique si tiene contratado un servicio de central de alarmas externo, y en su caso, describa los siguientes puntos:</p> <ul style="list-style-type: none"> <li>• Indique si las puertas y ventanas tienen sensores de alarma o sensores de movimiento.</li> <li>• Procedimiento a seguir en caso de activarse una alarma.</li> </ul> <p>Describa el procedimiento documentado para la operación del sistema de CCTV, asegúrese de no excluir los siguientes puntos:</p> <ul style="list-style-type: none"> <li>• Indique el número de cámaras de CCTV instaladas, características técnicas y su ubicación. (Detalle si cubre los puntos de entrada y salida de las instalaciones, para cubrir el movimiento de vehículos e individuos, así como el lugar de almacenajes de los vehículos).</li> <li>• Señala la ubicación del sistema de CCTV, dónde se localizan los monitores, quién los revisa, así como los horarios de operación, y en su caso, si existen estaciones de monitoreo remoto.</li> <li>• Indique si las grabaciones se revisan periódicamente y de qué forma. (aleatoria, cada semana, eventos especiales, áreas restringidas, etc.).</li> <li>• Indique por cuánto tiempo se mantienen estas grabaciones. (Debiendo ser por lo menos de un mes).</li> <li>• Indique si el sistema de CCTV se encuentra respaldado por una planta de poder eléctrica.</li> </ul>

### 3. Controles de acceso físico.

Los controles de acceso físico son mecanismos o procedimientos que previenen e impiden la entrada no autorizada a las instalaciones (oficinas administrativas, patios de operación ferroviaria de los carros de ferrocarril), asimismo, mantienen el control de ingreso al personal operativo y/o administrativo y protegen los bienes de la empresa.

Los controles de acceso deben incluir la identificación de todos los empleados, visitantes y proveedores en todos los puntos de entrada. Asimismo, se deben mantener registros y evaluar permanentemente los mecanismos o procedimientos documentados de ingreso a las instalaciones, siendo la base para comenzar a integrar la seguridad como una de las funciones primordiales dentro de cualquier empresa.

### 3.1 Personal de seguridad.

La empresa concesionaria de transporte ferroviario debe contar con personal de seguridad y vigilancia. Este personal desempeña un rol importante en la protección física de las instalaciones, de los patios y/o el lugar donde se resguardan los equipos tractivos y de arrastre (furgones, góndolas, tolvas, carros tanque, contenedores chasis, remolques, plataformas que no tienen tracción propia que circulan en las vías férreas y que utilizan para transportar mercancía en su interior y en contenedores, así como para controlar el acceso de todas las personas al inmueble. El personal de seguridad, deberá contar con un procedimiento documentado para llevar a cabo sus funciones, y tener pleno conocimiento de los mecanismos y procedimientos en situaciones de emergencia, detección de personas no autorizadas, o cualquier incidente en las instalaciones.

Respuesta:	Notas Explicativas:
	<p>Describa el procedimiento documentado para la operación del personal de seguridad, y asegúrese de no excluir los siguientes puntos:</p> <ul style="list-style-type: none"> <li>• Indique el número de personal de seguridad que labora en la empresa.</li> <li>• Señale los cargos y/o funciones del personal, y horarios de operación.</li> <li>• En caso de contratarse un servicio externo, especificar número de personal empleado, detalles de operación, registros, reportes, etc.</li> <li>• En caso de contar con personal armado; describa el procedimiento para el control y resguardo de las armas.</li> </ul>

### 3.2 Identificación de los empleados, visitantes y proveedores.

Debe existir un sistema de identificación de empleados, visitantes y proveedores con fines de acceso a las instalaciones. Los empleados sólo deben tener acceso a aquellas áreas que necesiten para desempeñar sus funciones. Los visitantes y proveedores deberán presentar identificación oficial con fotografía a su llegada y se deberá llevar un registro. Todos los visitantes deberán estar acompañados por personal de la empresa durante su permanencia en las instalaciones.

La gerencia o el personal de seguridad de la empresa concesionaria de transporte ferroviario deben controlar adecuadamente la entrega y devolución de insignias de identificación de empleados, visitantes y proveedores y asegurarse que porten siempre en un lugar visible la identificación proporcionada. Este procedimiento deberá estar documentado así como los procedimientos para la entrega, devolución y cambio de dispositivos de acceso (por ejemplo, llaves, tarjetas de proximidad, etc.).



<b>Respuesta:</b>	<b>Notas Explicativas:</b>
	<p>Anexe el procedimiento documentado para el control de las identificaciones</p> <p>Describa el procedimiento para la identificación de los empleados, y asegúrese de no excluir los siguientes puntos:</p> <ul style="list-style-type: none"> <li>• Mecanismos de identificación (Credencial con foto, uniforme, etc.)</li> <li>• Indique cómo se identifica al personal contratado por un socio comercial, que labore dentro de las instalaciones. (Contratistas, Sub-contratados, etc.)</li> </ul> <p>Describa cómo la empresa entrega, cambia y retira las identificaciones y controles de acceso del empleado y asegúrese de incluir las áreas responsables de autorizarlas y administrar.</p> <p>Describa el procedimiento para el control de acceso de los visitantes y proveedores, asegúrese de incluir los siguientes puntos:</p> <ul style="list-style-type: none"> <li>• Señale qué registros se llevan a cabo (Formatos personales por cada visita, bitácoras).</li> <li>• Señale quién es la persona responsable de acompañar al visitante y/o proveedor, y si existen áreas restringidas para su ingreso.</li> </ul>

<b>3.3 Procedimiento de identificación y retiro de personas o vehículos no autorizados.</b>	
La empresa concesionaria de transporte ferroviario debe contar con procedimientos documentados que especifiquen cómo identificar, enfrentar o reportar a personas y/o vehículos no autorizados o identificados	
<b>Respuesta:</b>	<b>Notas Explicativas:</b>
	<p>Anexe el procedimiento documentado para identificar, enfrentar o reportar personas y/o vehículo no autorizados o identificados.</p> <p><i>Recomendación:</i></p> <p>Los procedimientos podrán incluir:</p> <ul style="list-style-type: none"> <li>a) Personal responsable.</li> <li>b) Designar a una persona o área responsable para ser informado de los incidentes.</li> <li>c) Indicaciones para enfrentar y dirigirse al personal no identificado.</li> <li>d) Señalar en qué casos deberá reportarse a las autoridades correspondientes.</li> <li>e) Cómo se lleva a cabo el registro de los incidentes y las medidas adoptadas en cada caso.</li> </ul>

<b>3.4 Entregas de mensajería y paquetería.</b>	
La mensajería y paquetería destinada a personal de la empresa concesionaria de transporte ferroviario debe ser examinada a su llegada y antes de ser distribuida al área correspondiente.	
<b>Respuesta:</b>	<b>Notas Explicativas:</b>
	<p>Describa el procedimiento para la recepción y revisión de mensajería y paquetería y asegúrese de no excluir lo siguiente:</p> <ul style="list-style-type: none"> <li>• Indique cómo se identifica al proveedor del servicio. (Señale si requiere de procedimiento adicional al de acceso a proveedores).</li> <li>• Señale de qué forma se revisan los paquetes</li> </ul>

	<p>y/o que mecanismo utiliza, así como los registros que se llevan a cabo.</p> <ul style="list-style-type: none"> <li>• Señale qué acción realiza en el caso de detectar un paquete sospechoso.</li> </ul> <p><i>Recomendación:</i></p> <p>Los procedimientos podrán incluir:</p> <ol style="list-style-type: none"> <li>a) Personal responsable.</li> <li>b) Cómo se identifica el personal de la empresa externa, adicional a lo requerido para el resto de los proveedores.</li> <li>c) Qué se debe realizar en caso de detectar un empaque sospechoso.</li> <li>d) Cómo se lleva a cabo la revisión.</li> <li>e) Indicar cómo se lleva a cabo el registro de la inspección y en su caso de los incidentes detectados.</li> </ol>
--	--

#### 4. Socios comerciales.

La empresa concesionaria de transporte ferroviario debe contar con procedimientos escritos y verificables para la selección y contratación de socios comerciales, asimismo y de acuerdo a su análisis de riesgo identificará y hará exigible a estos socios el cumplimiento de criterios de seguridad en la cadena de suministros internacional. (Empresas que brinden el servicio de operación en terminales, proveedores de partes y/o refacciones, proveedores mecánicos o de cualquier otro servicio.

##### 4.1 Criterios de selección.

Deben existir procedimientos documentados para la selección, seguimiento o renovación de relaciones comerciales con los asociados de negocio o proveedores, que incluyan entrevistas, verificación de referencias, métodos de evaluación y uso de la información proporcionada.

Respuesta:	Notas Explicativas:
	<p>Anexar el procedimiento documentado para la selección de socios comerciales (esto comprende cualquier tipo de proveedor, que tenga una relación comercial con su empresa; es en el siguiente sub-estándar donde se solicita diferenciar aquellos de riesgo en su cadena de suministros) y asegúrese no excluir los siguientes puntos:</p> <ul style="list-style-type: none"> <li>• Qué información es requerida a su socio</li> </ul>

	<p>comercial.</p> <ul style="list-style-type: none"> <li>• Qué aspectos son revisados e investigados.</li> <li>• Indique si mantiene un expediente de cada uno de sus socios comerciales.</li> <li>• Señale de qué manera se evalúan los servicios de su socio comercial y qué puntos revisa.</li> </ul> <p><i>Recomendación:</i> El expediente podría incluir lo siguiente:</p> <ul style="list-style-type: none"> <li>• Datos de la empresa (nombre, RFC, actividad, etc.).</li> <li>• Datos del representante legal;</li> <li>• Comprobante de domicilio.</li> <li>• Referencias comerciales.</li> <li>• Contratos, acuerdos y/o convenios de confidencialidad;</li> <li>• Políticas de seguridad.</li> <li>• En su caso, certificado o número de certificación en los programas de seguridad a los que pertenezca.</li> </ul>
--	---

#### 4.2 Requerimientos en seguridad.

La empresa concesionaria de transporte ferroviario debe contar con un procedimiento documentado en el que, de acuerdo a su análisis de riesgo, solicite requisitos adicionales en materia de seguridad a aquellos socios comerciales que intervengan en su cadena de suministro tales como, empresas que brinden el servicio de operación en terminales, proveedores de partes y/o refacciones, proveedores mecánicos o de cualquier otro servicio, agentes aduanales, transportistas terrestres, seguridad privada, empresas que brinden el servicio de reparación a los medios de transporte, prestadoras de servicio para carga y descarga de mercancía, además de los que arroje el análisis efectuado.

Estos requisitos deberán estar basados en los criterios y objetivos de este perfil de seguridad, o en caso de existir el "Perfil" específico para cada actor de la cadena de suministros que le corresponda.

La empresa concesionaria de transporte ferroviario debe solicitar a sus socios comerciales la documentación que acredite o compruebe que cumple con los estándares mínimos de seguridad establecidos en este documento, ya sea a través de una declaración escrita emitida por el representante legal del socio, convenios o cláusulas contractuales o con documentación que avale el cumplimiento de los requisitos establecidos de algún otro programa de Operador Económico Autorizado.

En el caso de los socios comerciales de la empresa que presten sus servicios en el interior de las instalaciones, deberán estar obligados al cumplimiento de estos requerimientos de seguridad en la cadena de suministro, por ejemplo empresas.

Respuesta:	Notas Explicativas:
	<p>Describa cómo lleva a cabo la identificación de socios comerciales que requieran el cumplimiento de estándares mínimos en materia de seguridad y de qué forma, estos cumplen dichos requerimientos. Asegúrese de no excluir los siguientes puntos:</p> <ul style="list-style-type: none"> <li>• Indique si cuenta con un registro de los socios comerciales que deben cumplir con requisitos en materia de seguridad, y mencione qué tipo de proveedores son estos (Transportistas, Almacenes, Servicio de Custodios, Empresa de Seguridad, Servicios de Reparación de Medios de Transporte, Servicio de Carga y Descarga, Agentes Aduanales, etcétera).</li> <li>• Indique de qué forma documental (convenios, acuerdos, cláusulas contractuales, entre otros) asegura que sus socios comerciales cumplan con los requisitos en materia de seguridad.</li> <li>• Indique si existen acuerdos contractuales, respecto a la implementación de medidas de seguridad con sus proveedores de servicios al interior de su empresa, tales como: guardias de seguridad, servicios de limpieza y mantenimiento, etc.</li> <li>• Indique si cuenta con socios comerciales que se les exija pertenecer a un programa de seguridad de la cadena de suministro, ya sea de certificación por una autoridad extranjera o del sector privado. (Por ejemplo: C-TPAT, PIP o algún otro programa de Operador Económico Autorizado de la OMA).</li> </ul>

**4.3 Revisiones del socio comercial.**

La empresa concesionaria del transporte ferroviario debe realizar evaluaciones periódicas de los procesos e instalaciones de los asociados de negocios en base al riesgo y estos deben mantener las normas de seguridad requeridas por la empresa, y mantener registros de las mismas, así como del seguimiento correspondiente.

Cuando se encuentren inconsistencias, el transportista ferroviario deberá comunicarlo a su socio comercial y proporcionar un período de tiempo justificado para atender las observaciones identificadas, o en caso contrario, tener las medidas necesarias para sancionarla.

Respuesta:	Notas Explicativas:
	<p>Describe el procedimiento para la verificación de los requisitos en materia de seguridad de sus socios comerciales, asegúrese de no excluir los siguientes puntos:</p> <ul style="list-style-type: none"> <li>• Periodicidad de visitas al socio comercial.</li> <li>• Registro o reporte de la verificación y en su caso del seguimiento correspondiente.</li> <li>• Señale qué medidas de acción se toman en caso de que los socios comerciales no cumplan con los requisitos de seguridad establecidos.</li> <li>• En caso de contar con socios comerciales con la certificación de C-TPAT u otro programa de certificación de seguridad en la cadena de suministros, indique la periodicidad con la que es revisado su estatus, y las acciones que toma en caso de detectarse que este suspendida y/o cancelado.</li> </ul> <p><i>Recomendación:</i></p> <p>El procedimiento podrá incluir:</p> <ol style="list-style-type: none"> <li>1. Periodicidad de las visitas;</li> <li>2. Puntos de revisión en materia de seguridad;</li> <li>3. Elaboración de reportes;</li> <li>4. Retroalimentación y acuerdos con el socio comercial;</li> <li>5. Seguimiento a los acuerdos;</li> <li>6. Medidas en caso de la detección del incumplimiento de los requisitos;</li> <li>7. Registro de evaluaciones.</li> </ol>

## 5. Seguridad de procesos.

Deben establecerse medidas de control para garantizar la integridad y seguridad de los procesos relacionados con la recepción, control, manejo, almacenaje, custodia y entrega carros de ferrocarril con mercancía de comercio exterior, para garantizar la seguridad de la cadena de suministros relacionados con los medios de transporte, a lo largo de la cadena de suministro. Asimismo, deben existir procedimientos establecidos para impedir, detectar o disuadir que materiales no declarados o personal no autorizado tengan acceso a los equipos tractivos y de arrastre (furgones, góndolas, tolvas, carros tanque, chasises, remolques, plataformas que no tienen tracción propia que circulan en las vías férreas y que utilizan para transportar mercancía en su interior y en contenedores). Estos procedimientos deben documentarse con la intención y el objetivo de mantener en todo momento la integridad del medio de transporte y el embarque desde el punto de origen hasta su destino final.

### 5.1 Mapeo de procesos.

Se debe contar con un mapeo de procesos que describa paso a paso el flujo operativo para el traslado de carros de ferrocarril con mercancías de comercio exterior a lo largo de la cadena de suministro que incluya de forma enunciativa mas no limitativa lo siguiente: solicitud del cliente, asignación de la tripulación, en su caso el ingreso a las instalaciones del cliente, proveedor o vendedor (espuela) que describa la entrega y retiro de los carros de ferrocarril, el traslado hacia las terminales, el proceso de clasificación de los carros, rutas, escapes o laderos.

Asimismo, el transportista ferroviario deberá contar con procedimientos por escrito para la designación de la tripulación (Maquinistas de Camino, Conductor de Trenes, Garrotero de camino, Maquinista de patio, Mayordomo, Garrotero de patio, Inspector de vía), despachadores de trenes, rutas previamente diseñadas, recolección o entrega de carros de ferrocarril cargados e intercambio de carros de ferrocarril con mercancía de comercio exterior al ferrocarril conectante; manejo de documentación propia del carro de ferrocarril; comunicación durante el trayecto de ruta del tren entre los puntos intermedios o finales, su relación con otros actores de la cadena de suministros tales como agentes aduanales, operadores logísticos, clientes contratantes entre otros.

Respuesta:	Notas Explicativas:
	<ol style="list-style-type: none"> <li>1. Anexe el procedimiento documentado donde describa detalladamente el flujo operativo de su servicio general de transporte y el tipo de servicio que prestan, que incluya la designación de la tripulación, vehículos rodantes/unidades rutas, recolección y entrega de carros de ferrocarril cargados, el manejo de documentación, la comunicación durante la operación con demás actores de la cadena de suministros incluyendo a sus contratantes. Este proceso deberá incluir por lo menos lo siguiente:</li> <li>2. Solicitud de servicio;</li> <li>3. Asignación de equipo tractivo (locomotoras);</li> <li>4. Asignación de tripulación;</li> <li>5. Confirmación de servicio a la tripulación;</li> <li>6. Instrucciones a la tripulación;</li> </ol>

	<p><b>7.</b> Recolección carros de ferrocarril cargados;</p> <p>a) Identificación ante la empresa;</p> <p>b) Cartas de Instrucciones para entrega:</p> <p><b>8.</b> Sello del contenedor (si aplica)</p> <p><b>9.</b> Traslado al patio de clasificación de carros de ferrocarril.</p> <p><b>10.</b> Creación de órdenes de trabajo y clasificación de trenes</p> <p><b>11.</b> Confirmación de lo clasificado</p> <p><b>12.</b> Asignación de tripulación para salida de terminal o patio de clasificación.</p> <p><b>13.</b> Documentación generada para el servicio de traslado.</p> <p><b>14.</b> Traslado de carros de ferrocarril cargados al puerto, frontera, aduana de salida.</p> <p><b>15.</b> Indicaciones para coordinarse con otros proveedores de servicios que intervienen en el despacho aduanero y cruce fronterizo (Agentes Aduanales).</p>
	<ul style="list-style-type: none"> <li>• Documentación que se requiera presentar en Aduana.</li> <li>• Equipo de protección personal.</li> </ul> <p><b>16.</b> Lineamiento de carga y descarga de mercancía en la Aduana y/o con el cliente.</p> <p><b>17.</b> Medio de comunicación constante con la empresa concesionaria de transporte ferroviario</p> <p><b>18.</b> Traslado a destino final</p> <p><b>19.</b> Flujo de información asociado con el embarque.</p> <p><b>20.</b> Proceso de gestión administrativa (Proceso general de envío de información documental, y cobranza). Para efectos del proceso de gestión administrativa y</p>



	<p>cobranza, la empresa concesionaria de transporte ferroviario debe contar con un procedimiento documentado para recibir y registrar la solicitud del servicio que va a requerir el usuario, debiendo contener, por lo menos lo siguiente:</p> <ul style="list-style-type: none"> <li>• Solicitud de Servicio, que incluya de forma enunciativa más no limitativa al menos la siguiente información: <ol style="list-style-type: none"> <li>1. Origen (Recolección)</li> <li>2. Destino</li> <li>3. Especificaciones de la carga (doméstica, internacional, peligrosa, de alto valor, etc.)</li> <li>4. Hora y fecha de entrega</li> <li>5. Costo por operación de carro de ferrocarril.</li> <li>6. Seguro por carro cargado de ferrocarril</li> </ol> </li> <li>• Designación de tripulación</li> <li>• Preparación y entrega de documentación.</li> <li>• Indicaciones para coordinarse con otros proveedores de servicios que intervienen en el despacho aduanero y cruce fronterizo (autoridades, agentes aduanales, DOT, consolidadores/des-consolidadores, entre otros).</li> <li>• Documentación que se requiera presentar en Aduana.</li> </ul> <p><b>21.</b> Armado y desarmado de trenes, así como enganche y desenganche de carros de ferrocarril en los patíos o terminales en las vías de clasificación en la Aduana y/o con el cliente (Terminales trasvase, Terminales automotrices, etc.).</p>
<p><b>5.2 Entrega y recepción de carros de ferrocarril.</b></p>	

La empresa concesionaria de transporte ferroviario debe dar a conocer a la tripulación (al personal) los criterios y condiciones que sus clientes exigen para el manejo de su carga, así como cumplir con los lineamientos de seguridad con que cuente la empresa para ingresar a sus instalaciones en el momento de recolección y/o entrega de los carros de ferrocarril con carga de comercio exterior.

La tripulación (el personal) debe conocer los documentos que se le entregarán, los cuales amparan la propiedad de los carros cargados que serán trasladados,

asimismo con la documentación que se le entregó, deberá corroborar el número de los equipos de arrastre (vagones o contenedores) asignados.

Respuesta:	Notas Explicativas:
	<p>Anexe el procedimiento documentado en el que indique paso a paso cómo se lleva a cabo la entrega y recepción de los carros de ferrocarril con carga de comercio exterior.</p> <p>Describa detalladamente el procedimiento para el armado y desarmado de trenes, así como enganche y desenganche de carros de ferrocarril en los patios o terminales en las vías de clasificación, clientes (Terminales trasvase, Terminales automotrices, etc.) y en la Aduana cuando el mecanismo de selección automatizada determine reconocimiento aduanero</p>

### 5.3 Procedimiento de seguimiento de la mercancía.

La empresa concesionaria de transporte ferroviario es la responsable de vigilar la integridad de los equipos tractivos y de arrastre, así como de la mercancía que se encuentre dentro de los carros de ferrocarril desde el momento de la carga y hasta su entrega en el destino establecido. Se debe contar con un dispositivo capaz de rastrear la posición de los carros de ferrocarril en los que se trasladan las mercancías vía GPS/Enlace Satelital durante el tiempo que dure el traslado, contando con cobertura geográfica continua durante la ruta.

Asimismo, la empresa debe establecer procedimientos documentados para asegurarse en todo momento de la ubicación de los trenes. Estos procedimientos deben realizarse bajo un análisis de riesgo en el que se incluya, de manera enunciativa más no limitativa, la identificación de rutas predeterminadas, tiempos estimados de entrega, así como entre puntos intermedios (patios de clasificación, aduana de salida, espuelas ferroviarias, carga de combustible, revisiones mecánicas de rutina, escapes o laderos, entre otros). De igual manera, se deben incluir las medidas y acciones a realizar en el caso de identificar cualquier retraso en la ruta debido a condiciones climáticas, incidente mecánico, inspección de alguna autoridad o algún incidente en materia de seguridad. Debe existir personal capacitado y autorizado para la realización del monitoreo y/o rastreabilidad permanente de los trenes que trasladen carros de ferrocarril con mercancía de comercio exterior.

Los datos de supervisión y registro de todos los trenes en tránsito con carros de ferrocarril que transportan mercancías de comercio exterior deben preservarse durante un mes en caso de que la autoridad y/o el transportista ferroviario deban realizar una evaluación debido a un incidente de seguridad.

Respuesta:	Notas Explicativas:
	<p>Detalle si se lleva a cabo una revisión de rutas predeterminadas en base a su análisis de riesgo y de qué forma se documenta.</p> <p>Asimismo, el monitoreo de los trenes debe documentarse,</p>

	<p>y este registro debe contar con la siguiente información:</p> <ol style="list-style-type: none"> <li><b>1)</b> Nombre de la tripulación</li> <li><b>2)</b> Origen y destino del servicio</li> <li><b>3)</b> Clientes</li> <li><b>4)</b> Tipo de carga</li> <li><b>5)</b> Registros de la ubicación de la unidad</li> <li><b>6)</b> Bitácora del servicio de la tripulación</li> </ol> <p>Anexar el procedimiento documentado para realizar el monitoreo de los trenes con carros de ferrocarril que trasladan mercancía de comercio exterior.</p> <p>Recomendación:</p> <p>El procedimiento debe incluir, de manera enunciativa mas no limitativa, lo siguiente:</p> <ol style="list-style-type: none"> <li><b>a)</b> El área y persona (s) responsable (s) de la empresa transportista de rastrear y monitorear los trenes.</li> <li><b>b)</b> Indique quiénes son las personas autorizadas para monitorear y/o rastrear los trenes y de qué forma han sido instruidas y capacitadas para realizar dicha labor.</li> <li><b>c)</b> Indicar mediante qué forma y/o sistemas realizan el monitoreo de los trenes</li> <li><b>d)</b> Periodicidad para revisar el estatus de los trenes y conforme a su análisis de riesgo señalar los medios de comunicación que existan con la tripulación. (Indique si existe más de una forma de comunicarse: Celular, sistema de Rastreo, sistemas de posicionamiento global (GPS) puntos de supervisión fijos, etc.).</li> <li><b>e)</b> Indicar, la frecuencia con que los clientes son informados de la ubicación de los carros de ferrocarril conteniendo sus embarques, o si comparten algún sistema de rastreo.</li> <li><b>f)</b> Indique si existen procedimientos documentados para actuar o reportar en caso de una demora en el</li> </ol>
--	---

	recorrido. (Detenciones, fallas mecánicas, accidentes, etc.) Indique si la tripulación está capacitada para atender fallas mecánicas de los equipos tractivos y de arrastre.
--	--

#### 5.4 Procesamiento de la información y documentación de carros tren.

La empresa concesionaria de transporte ferroviario debe tener procedimientos por escrito para asegurar que tanto la información electrónica y/o documental que es enviada por sus clientes a partir de su solicitud de servicio, durante el movimiento y el despacho del traslado de los carros de ferrocarril conteniendo con su mercancía como la generada por cuenta propia sea legible, completa, exacta, oportuna y protegida contra cambios, pérdidas o introducción de información errónea.

De la misma forma, debe haber procedimientos documentados para corroborar que la información recibida por los asociados de negocio sea reportada en forma exacta y oportuna.

Respuesta	Notas Explicativas
	<p>Anexar el procedimiento documentado para el procesamiento de la documentación de carros de ferrocarril. Explique brevemente en qué consiste.</p> <ul style="list-style-type: none"> <li>Detalle cómo recibe y transmite información y documentación relevante al traslado de carros de ferrocarril con mercancía de comercio exterior con sus socios comerciales (indique si utiliza un sistema informático de control específico y explique brevemente su función). Asimismo, detalle cómo garantiza que la información proporcionada sea legible, completa, exacta y protegida.</li> </ul>

### 5. Gestión aduanera

La empresa concesionaria de transporte ferroviario debe contar con procedimientos documentados, en el que se establezcan políticas internas y de operación, así como de los controles necesarios para el debido cumplimiento de las obligaciones aduaneras.

#### 6.1 Obligaciones aduaneras.

La empresa concesionaria de transporte ferroviario deberá contar con un procedimiento documentado con el objetivo de cumplir con lo establecido en las reglas 1.9.11., 1.9.12. y 1.9.13. de las RGCE transmitiendo por medio electrónico a la aduana de entrada o salida, o en caso de tránsito la aduana de despacho, la lista de intercambio en los tiempos establecidos en las RGCE antes del arribo del ferrocarril, la cual deberá contener además de los requisitos previstos en la regla

4.2.14 la clave y número de pedimento que ampare las mercancías, así como la descripción de las mismas, conforme a lo señalado en el pedimento, en el COVE o conocimiento de embarque respectivo, según sea el caso.

Deben contar con procedimiento documentado con el objetivo de dar cumplimiento a la regla 2.4.12 de las RGCE para efectos del artículo 20, fracción III y 53 de la Ley.

Tratándose de tránsitos internos deberá contar con un procedimiento documentado en el que se contemplen de forma clara, precisa y exacta ante la aduana de destino los avisos a las autoridades aduaneras causado por arribo extemporáneo, asimismo, para los casos de destrucción de mercancías. Para efectos de lo estipulado en el artículo 128 de la Ley y la regla 4.6.17., de las RGCE, estos procedimientos deben contemplar los plazos establecidos en el Anexo15.

Se debe contar con un procedimiento documentado en los casos de importación temporal, retorno y transferencia de carros de ferrocarril la empresa ferroviaria conforme a lo señalado en la 4.2.14, así como, tratándose de la exportación temporal de locomotoras nacionales o nacionalizadas que efectúen las empresas concesionarias de transporte ferroviario deberán cumplir con los términos de los artículos 115 y 116, como lo señala la regla 4.4.3.

Debe contar con procedimiento documentado para los casos en que los carros de ferrocarril sufran daño y se deban destruir o cambiar de régimen a importación definitiva conforme a los artículos 94 y 106, fracción V, incisos a) y e) de la Ley, de conformidad con la regla 4.2.18.

Respuesta:	Notas Explicativas:
	<p>Anexe el procedimiento para la transmisión electrónica de datos con la aduana.</p> <p>Anexe el procedimiento a seguir cuando algún equipo ferroviario sufre algún daño.</p> <p>Describe el procedimiento para cumplir ante la Aduana en los casos de exportaciones e importaciones temporales de locomotoras.</p> <p>Describe el procedimiento a seguir en el caso de tránsito de mercancía.</p> <p>Describe el procedimiento para cumplir ante la Aduana en los casos de importación temporal, retorno y transferencia de carros de ferrocarril de la empresa ferroviaria.</p>

## 6. Seguridad de los equipos ferroviarios de arrastre y vías férreas.

Se debe mantener la seguridad en los equipos tractivos y de arrastre, (furgones, góndolas, tolvas, carros tanque, chasises, remolques, doble estiba plataformas que no tienen tracción propia que circulan en las vías férreas y que utilizan para transportar mercancía en su interior y en contenedores.), para protegerlos de la introducción de personas y/o materiales no autorizados. Por lo anterior, es necesario tener procedimientos documentados para revisar, sellar y mantener la integridad de los mismos.

### 7.1 Uso de sellos y/o candados en equipos tractivos y de arrastre.

El uso y colocación de sellos o candados en los equipos tractivos y de arrastre (furgones, góndolas, tolvas, carros tanque, chasis, remolques, plataformas que no tienen tracción propia que circulan en las vías férreas y que utilizan para transportar mercancía en su interior y en contenedores) es considerado un proceso crítico y necesario para mantener la integridad de los embarques que trasladan mercancía de comercio exterior, es por ello que la empresa deberá documentar los procedimientos que incluyan el control, resguardo, asignación y reemplazo de candados y sellos que cumplan o excedan la norma ISO 17712.

El transportista ferroviario deberá verificar y evidenciar que durante los puntos de carga, así como en las revisiones por parte de alguna autoridad o bien por cambios en las condiciones originales del embarque, se apliquen y coloquen correctamente los sellos o candados de alta seguridad que cumplan o excedan la norma ISO 17712. Para el caso de operaciones de recolección y entrega de carga consolidada que no utiliza los centros de consolidación para ordenar o consolidar la carga antes de llegar al destino, la empresa transportista deberá en cada parada y antes de llegar al destino colocar sellos de alta seguridad en los equipos tractivos y de arrastre.

Asimismo, la empresa debe tener procedimientos documentados que describan claramente cómo serán controlados los sellos de alta seguridad por la empresa ferroviaria durante el tránsito en ruta, y que de manera enunciativa mas no limitativa contengan lo siguiente:

- A. Verificar la correcta colocación de sellos o candados conforme al método de inspección VVTT para evidenciar y descartar manipulaciones indebidas:
  - V- Ver el sello y mecanismos de las cerraduras del contenedor
  - V- Verificar el número de sello
  - T- Tirar del sello para asegurarse que está correctamente puesto
  - T- Torcer y girar el sello para asegurarse.
- B. Revisar y cotejar la documentación que contenga el número del sello o candado original y de los adicionales que se lleven consigo durante el traslado de la mercancía.
- C. Colocar en los carros de arrastre el sello de alta seguridad en la puerta derecha (en caso de que el sello del cliente este mal colocado o dañado), o en su caso si la empresa utiliza sellos de cable este deberá colocarse a las dos barras verticales del contenedor.
- D. Revisar que los dispositivos de cierre, bisagras y pasadores, estén unidos mediante soldadura o con algún tipo de remache a los equipos tractivos y de arrastre.

Considerar el tipo de reportes y registros que se realizaran si el sello es removido, incluso por autoridades oficiales o por motivo de incidente durante el traslado de la carga, debiendo contemplar la instalación de un segundo sello como reemplazo y su debida notificación con el dueño de la mercancía.

Respuesta:	Notas Explicativas:
	<p>Describe el procedimiento documentado para la revisión de los sellos y/o candados en los equipos tractivos y de arrastre, (furgones, góndolas, tolvas, carros tanque, chasis, remolques, plataformas que no tienen tracción propia que circulan en las vías férreas y que utilizan para transportar mercancía en su interior y en contenedores). Este debe incluir, entre otros aspectos de acuerdo a su operación:</p> <ul style="list-style-type: none"> <li>• Verificar que el sello o candado esté intacto y</li> </ul>

	<p>determinar si existe evidencia de manipulación indebida.</p> <ul style="list-style-type: none"> <li>• Utilizar el método de inspección de VVTT:</li> <li>• Revisar y cotejar la documentación que contenga el número del sello o candado original y, en su caso, de los adicionales que se lleven en el traslado de la mercancía.</li> <li>• Revisar que los dispositivos de cierre, bisagras y pasadores, estén unidos al remolque o contenedor mediante soldadura o con remache.</li> <li>• Indicar cómo asignan y remplazan los candados de alta seguridad, en el caso de que, durante el recorrido, sea inspeccionado por alguna otra autoridad.</li> </ul>
--	--

## 7.2 Inspección de los equipos tractivos y de arrastre.

La empresa concesionaria de transporte ferroviario debe tener procedimientos para realizar de forma permanente una revisión a los equipos tractivos y de arrastre (furgones, góndolas, tolvas, carros tanque, chasis, remolques, plataformas que no tienen tracción propia que circulan en la vías férreas y que utilizan para transportar mercancía en su interior y en contenedores) vacíos con la finalidad de identificar compartimientos naturales u ocultos, utilizando una lista de verificación o formato que incluya los principales puntos a revisar. Dicha revisión debe ser efectuada por los operadores o personal designado por la empresa para tal efecto. Asimismo, se deben revisar periódicamente las condiciones físico-mecánicas de los medios de transporte para comprobar su buen funcionamiento, y de ser el caso que cumplan o exceden con los estándares de seguridad de la NOM064-SCT2-2001.

Dichas revisiones e inspecciones deben ser sistemáticas, y efectuarse en la entrada y salida de los patios operativos o sitios de resguardo; en el punto de carga de las mercancías (empresa contratante); y si la infraestructura lo permite, antes de llegar a la aduana de despacho. Dicha inspección, deberá ser monitoreada por el sistema de CCTV.

El procedimiento documentado para su inspección debe incluir de manera enunciativa, más no limitativa, los siguientes puntos de revisión:

<b>Equipo tractivo (locomotora y cabina)</b>	<b>Equipo de arrastre</b> (furgones, góndolas, tolvas, carros tanque, chasis, remolques, plataformas que no tienen tracción propia que circulan en la vías férreas y que utilizan para transportar mercancía en su interior y en contenedores)
--	--

<ol style="list-style-type: none"> <li>1. Máquina</li> <li>2. Piso (plataformas)</li> <li>3. Tanques de combustible</li> <li>4. Compartimientos del interior de la cabina /baño / puertas y compartimientos de herramientas/sección de tripulación y techo.</li> </ol>	<ol style="list-style-type: none"> <li>1. Base de la plataforma</li> <li>2. Puertas exteriores e interiores</li> <li>3. Pared lateral derecha</li> <li>4. Techos interno y externo</li> <li>5. Pared frontal</li> <li>6. Pared lateral izquierda</li> <li>7. Piso interno</li> <li>8. Ejes o placas</li> </ol>
--	--

Respuesta:	Notas Explicativas:
	<p>Anexe el procedimiento documentado para llevar a cabo la inspección de los equipos (furgones, góndolas, tolvas, carros tanque, chasis, remolques, plataformas que no tienen tracción propia que circulan en las vías férreas y que utilizan para transportar mercancía en su interior y en contenedores). Este debe incluir, entre otros aspectos de acuerdo a su operación:</p> <ul style="list-style-type: none"> <li>• Responsables de llevar a cabo la inspección.</li> <li>• Formatos que utilizan para la realizar la inspección que den cumplimiento a los requisitos mínimos que se indican en el presente sub-estándar; asimismo, tratándose de empresas transportistas de materiales y residuos peligrosos, cada equipo deberá contar con una bitácora de revisión ocular diaria de las unidades tractivas y de arrastre.</li> </ul> <p>Descripción del lugar(es) donde se lleva a cabo la inspección e indicar si está monitoreada por el sistema de CCTV.</p> <p>Asimismo, describa el procedimiento que se realiza a los equipos tractivos y de arrastre (furgones,</p>



	<p>góndolas, tolvas, carros tanque, chasises, remolques, plataformas que no tienen tracción propia que circulan en las vías férreas y que utilizan para transportar mercancía en su interior y en contenedores) que contemple las condiciones físico-mecánicas para una segura operación en la infraestructura ferroviaria dentro del país.</p>
	<p>Dicho procedimiento debe incluir adicionalmente lo siguiente:</p> <ul style="list-style-type: none"> <li>• Personal responsable.</li> <li>• Lugares donde se realizan las inspecciones.</li> <li>• En caso de detectarse alguna condición y/o anomalía físico -mecánica que afecte el buen funcionamiento de los equipos tractivos y de arrastre, cómo se reportan, y qué medidas se deben llevar a cabo.</li> <li>• Señalar qué tipo de registro se lleva a cabo.</li> </ul> <p>Para los casos en los que por motivo de modificaciones estructurales mayores en los equipos tractivos y de arrastre tales como ejes, muelles, modificaciones de estructura o cuerpo del carro de ferrocarril e incluso adaptaciones en las cabinas, entre otros, el propietario y responsable del carro de ferrocarril, tendrá que contemplar de conformidad a su análisis de riesgo, una revisión más exhaustiva del equipo ferroviario que se trate a efecto de cuidar la integridad del mismo, ante esto:</p> <ul style="list-style-type: none"> <li>• Indique si la reparación o mantenimiento de los equipos tractivos y de arrastre (furgones, góndolas, tolvas, carros tanque, chasises, remolques, plataformas que no tienen tracción propia que circulan en las vías férreas y que utilizan para transportar mercancía en su interior y en contenedores), se realizan en las mismas instalaciones, o son llevados con un proveedor</li> </ul>

	<p>externo.</p> <ul style="list-style-type: none"> <li>• Describa brevemente cómo se lleva a cabo la entrega-recepción de los equipos tractivos y de arrastre que sufrieron una modificación como las que se comentaron en el párrafo anterior.</li> </ul>
--	--

### 7.3 Almacenaje del equipo tractivo y de arrastre.

La empresa concesionaria de transporte ferroviario debe mantener la integridad en todo momento de los equipos tractivos y de arrastre (furgones, góndolas, tolvas, carros tanque, chasis, remolques, plataformas que no tienen tracción propia que circulan en las vías férreas y que utilizan para transportar mercancía en su interior y en contenedores) estableciendo controles dentro de sus instalaciones. Si estos se encuentran vacíos y deben almacenarse en las vías designadas para ello, deberán ser asegurados con un candado y/o sello indicativo, o en su caso, en un área segura que se encuentre resguardada y/o monitoreada.

Cuando se tenga que almacenar algún equipo tractivo o de arrastre (furgones, góndolas, tolvas, carros tanque, chasis, remolques, plataformas que no tienen tracción propia que circulan en las vías férreas y que utilizan para transportar mercancía en su interior y en contenedores) con mercancías de comercio exterior, éste debe encontrarse en un área segura y monitoreada para impedir el acceso y manipulación, así como cerrado con un candado de alta seguridad de acuerdo a la norma ISO 17712.

Si durante el trayecto en la ruta autorizada al destino final, se considera trasladarse a una instalación que se encuentre habilitada como patio de almacenaje para los equipos, tractivos o de arrastre, (furgones, góndolas, tolvas, carros tanque, chasis, remolques, plataformas que no tienen tracción propia que circulan en las vías férreas y que utilizan para transportar mercancía en su interior y en contenedores), ya sea de su propiedad o a través de un tercero, el transportista ferroviario deberá garantizar que dichas instalaciones cumplen los criterios mínimos en materia de seguridad basados en el "Perfil del Transportista Ferroviario" establecido por la AGACE, o en su caso, de algún otro programa de Operador Económico Autorizado.

Respuesta:	Notas Explicativas:
	<p>Describa de qué manera asegura la integridad de los equipos tractivo y de arrastre que trasladan mercancía de comercio exterior (furgones, góndolas, tolvas, carros tanque, chasis, remolques, plataformas que no tienen tracción propia que circulan en las vías férreas y que utilizan para transportar mercancía en su interior y en contenedores)</p> <p>Indique los tipos de sellos y/o candados utilizados para el equipo tractivo y de arrastre (furgones, góndolas, tolvas, carros tanque, chasis, remolques, plataformas que no tienen tracción propia que circulan en las vías férreas y que utilizan para transportar</p>

	<p>mercancía en su interior y en contenedores).</p> <p>Indique cuántas vías de las terminales o estaciones contempla la empresa ferroviaria para el almacenaje de equipo tractivo y de arrastre, (furgones, góndolas, tolvas, carros tanque, chasises, remolques, plataformas que no tienen tracción propia que circulan en las vías férreas y que utilizan para transportar mercancía en su interior y en contenedores) y agregue los siguientes datos de cada una de estas:</p> <ul style="list-style-type: none"> <li>• Nombre o denominación de la vía en la estación o terminal.</li> <li>• Ubicación de la vía en la estación o terminal.</li> <li>• Longitud de la vía de almacenamiento.</li> <li>• Indique cuántos carros de ferrocarril con mercancías de comercio exterior ingresan a la vía de almacenamiento (impo/expo)</li> <li>• Número de personas que laboran en esta estación o terminal.</li> <li>• En caso de que alguna estación o terminal haya sido visitada por parte de C-TPAT indique la fecha en la que se realizó la visita.</li> <li>• Indique en cada una de las instalaciones cual pertenece a la empresa concesionaria o es un servicio contratado a través de un tercero</li> <li>• Describa cómo se asegura de que su socio comercial que le presta el servicio de almacenaje cumple con los requerimientos mínimos en materia de seguridad.</li> </ul>
<p><b>7.4 Seguridad en vías férreas.</b></p>	

La empresa ferroviaria debe mantener la integridad en todo momento de las vías férreas estableciendo controles de revisión y conservación tanto de las vías férreas concesionadas, como de los señalamientos en patios, cruces y calles.

El uso y colocación de señalamientos en vías férreas es considerado un proceso necesario para mantener la integridad de los carros de ferrocarril que trasladan

mercancía de comercio exterior, es por ello que la empresa deberá documentar los procedimientos que incluyan el control, revisión, asignación, conservación y reemplazo de señalizaciones que cumplan o exceden la NOM-050-SCT2-2001.

El transportista ferroviario deberá verificar y evidenciar que durante la revisión y conservación de las vías férreas y señalamientos se mantiene una bitácora del estado en que se encuentran las vías férreas y los señalamientos.

Respuesta:	Notas Explicativas:
	<p>Describe de qué manera asegura la integridad y mantenimiento de las vías férreas</p> <p>Indique los tipos de señalamientos que utiliza y como cumple o exceden con la NOM-050-SCT2-2001.</p> <p>Indique las señalizaciones que contempla la empresa dentro de su concesión.</p>

### 8. Seguridad del personal.

Se debe contar con procedimientos documentados para el registro y evaluación de personas que desean obtener un empleo dentro de la empresa concesionaria de transporte ferroviario y establecer métodos para realizar verificaciones periódicas de los empleados actuales.

También, deben existir programas de capacitación continuos para el personal administrativo y operativo que difundan las políticas de seguridad de la empresa concesionaria, así como las consecuencias y acciones a tomar en caso de cualquier falta.

#### 8.1 Verificación de antecedentes laborales.

La empresa concesionaria de transporte ferroviario debe tener procedimientos documentados para verificar la información asentada en currículo y solicitud de los candidatos con posibilidad de empleo, de conformidad con la legislación local, ya sea por cuenta propia o por medio de una empresa externa.

Este procedimiento debe contemplar la creación y actualización de los expedientes del personal, mismos que deberán tener un acceso restringido y contener la siguiente información de manera enunciativa, más no limitativa:

- Solicitud de empleo.
- Fotografía actualizada (en formato electrónico o impresa)
- Copia de la identificación oficial.
- Copia de la licencia federal Ferroviaria (Despachadores de Trenes, Maquinistas de Camino, Conductor de Trenes, Garrotero de camino, Maquinista de patio, Mayordomo, Garrotero de patio, Inspector de vía, etc.) vigente expedida por la SCT de acuerdo al tipo de servicio a prestar.
- Copia del acta de nacimiento.
- Alta ante las Instituciones de seguridad social.
- Cartas de recomendación.
- Evaluaciones (Examen Toxicológico obligatorio para Despachadores de Trenes, Maquinistas de Camino, Conductor de Trenes, Garrotero de camino, Maquinista de patio, Mayordomo, Garrotero de patio, Inspector de vía, operadores/maquinistas) por lo menos cada 6 meses.

- Copia del comprobante de domicilio actualizado

- Términos de contratación
- Examen de conocimientos mecánicos mínimos.

De igual forma, para los puestos sensibles que se hayan identificado en el análisis de riesgo efectuado previamente y afecten directamente la seguridad de los medios de transporte, deberán considerar el solicitar requisitos más estrictos para su contratación, los cuales se deberán realizar de manera periódica (ej. Despachadores de Trenes, Maquinistas de Camino, Conductor de Trenes, Garrotero de camino, Maquinista de patio, Mayordomo, Garrotero de patio, Inspector de vía operadores/ maquinistas).

Respuesta:	Notas Explicativas:
	<p>Describa el procedimiento documentado para la contratación del personal y asegúrese de incluir lo siguiente:</p> <ul style="list-style-type: none"> <li>• Requisitos y documentación exigida.</li> <li>• Pruebas y exámenes solicitados.</li> </ul> <p>Indique las áreas y/o puestos críticos que se hayan identificado como de riesgo, conforme a su análisis y señale lo siguiente:</p> <ul style="list-style-type: none"> <li>• Indique si existen requerimientos adicionales para áreas y/o puestos de trabajo específicos. (Carta de antecedentes no penales, Estudios Socioeconómicos, Clínicos (uso de drogas), etc.) En su caso, señale los puestos o áreas de trabajo en que se requieren y con qué periodicidad se llevan a cabo.</li> <li>• Indique si previo a la contratación, el candidato debe firmar un acuerdo de confidencialidad o un documento similar.</li> <li>• Indique los exámenes médicos y toxicológicos que se realizan a los Despachadores de Trenes, Maquinistas de Camino, Conductor de Trenes, Garrotero de camino, Maquinista de patio, Mayordomo, Garrotero de patio, Inspector de vía, operadores/maquinistas.</li> <li>• En caso de contratar una agencia de servicios para la contratación de personal, indique si ésta cuenta con procedimientos documentados para la contratación de personal y cómo se asegura de</li> </ul>

	que cumplan con el mismo. Explique brevemente en qué consisten.
--	---

### 8.2 Procedimiento para baja del personal.

Deben existir procedimientos documentados para la baja del personal, en el que se incluya la entrega de identificaciones, y cualquier otro artículo que se le haya proporcionado para realizar sus funciones (Llaves, uniformes, equipos informáticos, herramientas, etc.) Asimismo, este procedimiento debe incluir la baja en aquellos sistemas tanto informáticos como de accesos, entre otros que pudieran existir.

Respuesta:	Notas Explicativas:
	<p>Describa el procedimiento para la baja del personal, y asegúrese de incluir lo siguiente:</p> <ul style="list-style-type: none"> <li>• Cómo se realiza la entrega de identificaciones, uniformes, llaves y demás equipo.</li> <li>• Indique si cuentan con un registro y/o formato, en que se identifique y asegure la entrega de material, y baja en sistemas informáticos. (En su caso, favor de anexar)</li> <li>• Señale si mantienen registros del personal que finalizo su relación laboral con la empresa concesionaria, para que en caso de que haya sido por motivos de seguridad, prevenir a sus proveedores de servicios y/o asociados de negocio.</li> </ul>

### 8.3 Administración de personal.

Se debe mantener una lista actualizada de los empleados contratados directamente por la empresa concesionaria de transporte ferroviario, así como contratados a través de un tercero. Asimismo, se deberá realizar y mantener actualizados los registros de afiliación a instituciones de seguridad social y demás registros legales de orden laboral.

En el caso de que la empresa cuente con personal contratado por sus socios comerciales y laboren dentro de las instalaciones, deberá asegurarse de que cumplan con los requerimientos establecidos para el resto de sus empleados.

Respuesta:	Notas Explicativas:
	Indique si la empresa cuenta con una base de datos actualizada, tanto del personal contratado directamente, como aquel contratado a través de una

	<p>empresa proveedora de servicios y asegúrese que incluya de forma enunciativa mas no limitativa los siguientes puntos:</p> <ul style="list-style-type: none"> <li>• Nombre completo</li> <li>• Fotografía actualizada mínimo cada 5 años.</li> <li>• Datos personales (edad, nombre, fecha de nacimiento, número telefónico, domicilio, CURP, número de IMSS, tipo sanguíneo, alergias, etcétera).</li> <li>• Filiación.</li> <li>• Antecedentes laborales.</li> <li>• Enfermedades.</li> <li>• Exámenes médicos.</li> <li>• Capacitación.</li> <li>• Tipo de licencia y estatus de la misma (deben contar con un registro de licencias federales ferroviarias con la vigencia correspondiente, con el fin de evitar que sus Despachadores de Trenes, Maquinistas de Camino, Conductor de Trenes, Garrotero de camino, Maquinista de patio, Mayordomo, Garrotero de patio, Inspector de vía, maquinistas y operadores viajen con la licencia vencida).</li> <li>• Resultados de evaluaciones periódicas.</li> <li>• Observaciones.</li> <li>• Este personal, deberá estar contratado de acuerdo las leyes y reglamentos de orden laboral vigentes.</li> </ul>
--	---

### 9. Seguridad de la información y documentación.

Deben existir medidas de prevención para mantener la confidencialidad e integridad de la información y documentación relativa a los carros de ferrocarril con embarques que trasladen mercancía de comercio exterior, incluyendo aquellos utilizados para el intercambio de información con otros integrantes de la cadena de

suministros. Asimismo, deben existir políticas que incluyan las medidas contra el mal uso.

### 9.1 Clasificación y manejo de documentos.

Deben existir procedimientos para clasificar documentos de acuerdo a su sensibilidad y/o importancia, con especial énfasis en aquella recibida por sus contratantes donde se describe información relacionada con rutas, materiales, mercancías y/o bienes que se trasladan, cartas de instrucciones, horarios, nombres de clientes y/o contactos, entre otros. La documentación sensible e importante debe ser almacenada en un área segura que solamente permita su acceso a personal autorizado. Se deben conducir revisiones de forma regular para asegurar que los documentos no sean utilizados de manera indebida.

Se debe identificar el tiempo de vida útil de la documentación y/o expedientes y establecer procedimientos para su destrucción.

Reportes, libros, guías de carga, órdenes de trabajo, consist de trenes, listados de vías, estadísticas y cualquier otro documento que se relacione con la actividad del transporte ferroviario.

Lo anterior de acuerdo a lo estipulado en la Ley Reglamentaria del Servicio Ferroviario, el Reglamento de Autotransporte Federal y Servicios Auxiliares y el Reglamento para el Transporte Terrestre de Materiales y Residuos Peligrosos.

Respuesta:	Notas Explicativas:
	<p>Anexe el procedimiento documentado para el registro, control y almacenamiento de documentación impresa (clasificación y archivo de documentos).</p> <p><i>Recomendación:</i></p> <p>Los procedimientos del solicitante podrán incluir:</p> <ul style="list-style-type: none"> <li>a) Registro de control para entrega, préstamo, entre otros de documentación.</li> <li>b) Acceso restringido al área de archivos.</li> <li>c) Políticas de almacenamiento y clasificación.</li> <li>d) Un plan de seguridad actualizado que describa las medidas en vigor relativas a la protección de los documentos contra accesos no autorizados, así como contra la destrucción deliberada o la pérdida de los mismos.</li> </ul>

### 9.2 Seguridad de la tecnología de la información.

En el caso de los sistemas automatizados, se deben utilizar cuentas individuales que exijan un cambio periódico de la contraseña. Debe haber políticas, procedimientos y normas de tecnología de informática establecidas que se deben comunicar a los empleados mediante capacitación.



Deben existir procedimientos escritos e infraestructura para proteger a la empresa contra pérdidas de información, así como un sistema establecido para identificar el abuso de los sistemas de tecnología de la información y detectar el acceso inapropiado y/o la manipulación indebida o alteración de los datos comerciales y del negocio, así como un procedimiento escrito para la aplicación de medidas disciplinarias apropiadas a todos los infractores.

Respuesta:	Notas Explicativas:
	<p>Describa el procedimiento para archivar su información y protegerlos de posibles pérdidas. Asegúrese de incluir los siguientes puntos:</p> <ul style="list-style-type: none"> <li>• Señale la frecuencia con que se llevan a cabo las copias de respaldo.</li> <li>• Quién tiene acceso a los mismos, y quién autoriza la recuperación de la información.</li> </ul> <p>Describa el procedimiento para la protección de sus sistemas informáticos que garanticen la seguridad de la información, asegúrese de indicar lo siguiente:</p> <ul style="list-style-type: none"> <li>• Indique si los sistemas están protegidos bajo contraseñas y con qué frecuencia son modificadas.</li> <li>• Señale si existen políticas de seguridad de la información para su protección.</li> <li>• Indique los mecanismos o sistemas para detectar el abuso, o intrusión de personas no autorizadas a sus sistemas.</li> <li>• Indique las políticas correctivas y/o sanciones en caso de la detección de alguna violación a las políticas de seguridad de la información.</li> </ul> <p>Indique si el equipo de cómputo cuenta con un sistema de respaldo de suministro eléctrico que permita la continuidad del negocio.</p>
	<p><i>Recomendación:</i> Los procedimientos referentes al respaldo de la información de la empresa podrán incluir:</p> <p><b>a)</b> Cómo y por cuánto tiempo se almacenan los</p>

	<p>datos.</p> <p><b>b)</b> Plan de continuidad del negocio en caso de incidente y de cómo recuperar la información</p> <p><b>c)</b> Frecuencia y localización de las copias de seguridad y de la información archivada.</p> <p><b>d)</b> Si las copias de seguridad se almacenan en sitios alternativos a las instalaciones donde se encuentra el CPD (centro de proceso de datos).</p> <p>Pruebas de la validez de la recuperación de los datos a partir de copias de seguridad.</p> <p><i>Recomendación:</i></p> <p>Los procedimientos referentes a la protección de la información de la empresa podrán incluir:</p> <ol style="list-style-type: none"> <li><b>1.</b> Una política actualizada y documentada de protección de los sistemas informáticos de la empresa de accesos no autorizados y destrucción deliberada o pérdida de la información</li> <li><b>2.</b> Detalle si opera con sistemas múltiples (sedes/sitios) y cómo se controlan dichos sistemas.</li> <li><b>3.</b> Quién es responsable de la protección del sistema informático de la empresa (la responsabilidad no debería estar limitada a una persona sino a varias de forma que cada uno pueda controlar las acciones del resto)</li> <li><b>4.</b> Cómo se conceden autorizaciones de acceso y nivel de acceso al sistema informático. (El acceso a la información sensible debería estar limitado al personal autorizado a realizar modificaciones de la información).</li> <li><b>5.</b> Formato de las contraseñas, frecuencia de cambios y quien proporciona esas contraseñas.</li> <li><b>6.</b> Cortafuegos "firewall" y anti-virus utilizados.</li> <li><b>7.</b> Eliminación, mantenimiento o actualización de los detalles de usuario.</li> </ol> <p><b>e)</b> Medidas previstas para tratar incidentes en caso de que el sistema se vea comprometido.</p>
--	---

#### **10. Capacitación en seguridad y concientización.**

Debe existir un programa de concientización sobre amenazas diseñado y actualizado por el personal de la empresa concesionaria de transporte ferroviario para reconocer y crear conciencia sobre las amenazas de terroristas y contrabandistas en cada punto de la cadena de suministro. Los empleados administrativos y

operativos tienen que conocer los procedimientos establecidos de la compañía para considerar una situación y cómo denunciarla. Se debe brindar capacitación adicional a los operadores/maquinistas, así como a los empleados que se encuentren en áreas críticas y/o sensibles determinadas bajo su análisis de riesgo.

#### 10.1 Capacitación y concientización sobre amenazas.

La empresa concesionaria de transporte ferroviario debe contar con un programa de capacitación y concientización de las políticas de seguridad en la cadena de suministro dirigido a todos sus empleados y, adicionalmente, poner a su disposición material informativo respecto de los procedimientos establecidos en la compañía para considerar una situación que amenace su seguridad y cómo denunciarla.

La empresa concesionaria de transporte ferroviario debe contar con un programa adicional para sus operadores/choferes que utiliza para el traslado de las mercancías que se destinarán al comercio exterior, en el que se incluyan temas específicos conforme a sus funciones que le permitan mantener la integridad de los medios de transporte y su carga, manejo de incidentes, cambio de candados en caso de inspección por otras autoridades, entre otros, que se tengan implementados.

De igual forma, se debe ofrecer capacitación específica conforme a sus funciones para ayudar a los empleados a mantener la integridad de los remolques y tractores, reconocer conspiraciones internas y proteger los controles de acceso. Aunado a los programas de capacitación en seguridad, se debe incluir un programa de concientización sobre consumo de alcohol y drogas. Estos temas deben establecerse como parte de la inducción de nuevos empleados y mantener periódicamente programas de actualización.

Los programas de capacitación deben fomentar la participación activa de los empleados en los controles y mecanismos de seguridad, así como mantener registros de todos los esfuerzos de capacitación que haya brindado la empresa, y la relación de quienes participaron en ellos.

Lo anterior, de conformidad con la reglamentación establecida por la SCT, en donde establece que los permisionarios tendrán la obligación, de proporcionar a sus operadores capacitación y adiestramiento para lograr que la prestación de los servicios sea eficiente, segura y eficaz.

Respuesta:	Notas Explicativas:
	<p>Indique si cuenta con un programa de capacitación en materia de seguridad y prevención en la cadena de suministros para todos los empleados. Explique brevemente en qué consiste y asegúrese de incluir lo siguiente:</p> <ul style="list-style-type: none"> <li>● Breve descripción de los temas que se imparten en el programa.</li> <li>● En qué momento se imparten. (Inducción, períodos específicos, etc.).</li> <li>● Periodicidad de las capacitaciones y en su caso, actualizaciones.</li> <li>● Indique de qué forma se documenta la participación en las capacitaciones de seguridad en la cadena de suministros.</li> </ul>

	<ul style="list-style-type: none"> <li>• Explique cómo se fomenta la participación de los empleados en cuestiones de seguridad.</li> </ul> <p>Indique si cuenta con un programa de capacitación en materia de seguridad en la cadena de suministros, enfocada a los operadores/maquinistas. Explique brevemente en qué consiste.</p> <ul style="list-style-type: none"> <li>• Indique de qué forma se documenta la participación en las capacitaciones de seguridad en la cadena de suministros.</li> <li>• Explique cómo se fomenta la participación de los empleados en cuestiones de seguridad.</li> <li>• Indique de qué forma lleva el registro de los participantes en las capacitaciones.</li> </ul>
	<p>Periodicidad de las capacitaciones y en su caso, actualizaciones.</p> <p>Los temas que podrán incluir, de manera enunciativa mas no limitativa:</p> <ol style="list-style-type: none"> <li>1. Políticas de acceso y seguridad en las instalaciones.</li> <li>2. Entrega-recepción de carros de ferrocarril.</li> <li>3. Confidencialidad de la información de la carga.</li> <li>4. Instrucciones de traslado, documentos de tren, ordenes de trabajo;</li> <li>5. Reportes de accidentes y emergencias.</li> <li>6. Instrucciones para la colocación de candados y/o sellos en caso de la inspección por otras autoridades.</li> <li>7. Instalación y prueba de alarmas de seguridad y de rastreo de unidades, cuando aplique.</li> </ol> <p>Identificación de los formatos autorizados y documentos que utilizará</p>

**11. Manejo e investigación de incidentes.**

Deben existir procedimientos documentados para reportar e investigar incidentes en la cadena de suministros y las acciones a tomar para evitar su recurrencia.

**11.1 Reporte de anomalías y/o actividades sospechosas.**

En caso de detección de anomalías y/o actividades sospechosas, estas deben notificarse al personal de seguridad y/o demás autoridades competentes.

Respuesta:	Notas Explicativas:
	<p>Describa el procedimiento para reportar anomalías y/o actividades sospechosas, y asegúrese de incluir lo siguiente:</p> <ul style="list-style-type: none"> <li>• Quién es el responsable de reportar los incidentes.</li> <li>• Detalle cómo determina e identifica con qué autoridad comunicarse en distintos supuestos o presunción de actividades sospechosas.</li> <li>• Mencione si lleva un registro del reporte de estas actividades y/o sospechas y describa brevemente.</li> </ul>

**11.2 Investigación y análisis.**

Deben existir procedimientos escritos para el análisis e investigación de incidentes para determinar su causa, así como acciones correctivas para evitar que vuelvan a ocurrir. La información derivada de esta investigación deberá documentarse y estar disponible en todo momento para las autoridades que así lo requieran.

Esta información y documentación generada para llevar a cabo la operación de comercio exterior deberá incluirse en un expediente con la finalidad de permitir identificar cada uno de los procesos por los que atravesó el medio de transporte hasta el punto en que se detectó la incidencia y que permita reconocer la vulnerabilidad de la cadena.

Respuesta:	Notas Explicativas:
	<p>Describa el procedimiento documentado para iniciar una investigación en caso de ocurrir algún incidente, y asegúrese de incluir lo siguiente:</p> <ul style="list-style-type: none"> <li>• Responsable de llevar a cabo la investigación.</li> <li>• Documentación que integra el expediente de la investigación entre la cual no debe faltar:</li> <li>• Información relacionada con el/los Despachadores de Trenes, Maquinistas de Camino, Conductor de Trenes, Garrotero de</li> </ul>

	<p>camino, Maquinista de patio, Mayordomo, Garrotero de patio, Inspector de vía, personal a cargo, carros de ferrocarril con mercancía y rutas.</p> <p><i>Recomendación:</i></p> <p>Los documentos a incluir en el expediente derivado de la investigación, de manera enunciativa mas no limitativa, podrán ser:</p> <ul style="list-style-type: none"> <li>• Información general del embarque, Orden de compra;</li> <li>• Solicitud de transporte; Confirmación de medio de transporte; Identificación del operador de transporte (Registros de acceso, etc.);</li> <li>• Formatos de Inspección del contenedor; Orden de salida; registros de entrega:</li> <li>• Videos de sistema de CCTV</li> <li>• Documentación generada para el transportista ferroviario (Lista de empaque, Carta porte, BL, hoja de instrucciones)</li> <li>• Documentación generada para socios comerciales (Descripción de mercancías, Proformas, facturas, etc.)</li> <li>• Documentación generada por el socio comercial (Pedimentos, Manifiestos, Reportes de seguimiento e inspección, videos en su caso, etc.)</li> <li>• Reporte de seguimiento y monitoreo de la unidad (Rastreo del GPS)</li> </ul>
--	--

E10.



Perfil de Parques Industriales.



Primera Vez: <input type="checkbox"/>	Renovación: <input type="checkbox"/>
<hr/>	
	Adición: <input type="checkbox"/>
	Modificación: <input type="checkbox"/>
Los datos que proporcione sustituirán los que proporcionó cuando solicitó su autorización.	

Acuse de Recibo

**Información General**

El objetivo de este Perfil, es el de asegurar que el parque industrial, desarrolle e implemente prácticas y procesos de seguridad que aseguren su cadena de suministro mitigando el riesgo de contaminación de sus instalaciones.

Los parques industriales interesados en obtener la autorización a que se refiere la regla 7.1.5., de las RGCE vigentes deberán tener procesos documentados y verificables. Asimismo, que el industrial que se encuentre interesado en la autorización que se mencionó anteriormente deberá integrar los criterios exigidos en el presente documento al modelo o diseño empresarial que tenga establecido, buscando durante la implementación de los estándares en materia de seguridad la aplicación de una cultura de análisis que soporte la toma de decisiones acorde a los valores, misión, visión, códigos de ética y conducta de la propia empresa

Durante el llenado de este documento, los interesados en obtener la certificación analizarán e identificarán amenazas que les permitan implementar prácticas y procesos de seguridad que aseguren su cadena de suministros y minimicen el riesgo de contaminación o suplantación con mercancías ilícitas de las empresas que albergan.

**Instrucciones de llenado:**

1. Deberá llenar un Perfil por cada parque industrial, donde alberguen empresas que realicen operaciones de comercio exterior.
2. Describir detalladamente cómo el parque industrial cumple o excede con lo establecido en cada uno de los numerales conforme a lo que se indica.
3. El formato de este documento, se encuentra dividido en dos secciones, como se detalla a continuación:

## 1. Estándar

Descripción del estándar

1.1 Sub-estándar	
Descripción del sub-estándar	
Respuesta	Notas Explicativas
	Describa y/o anexe... <ul style="list-style-type: none"> <li>• Puntos a destacar...</li> </ul> <i>Recomendación:</i> <ol style="list-style-type: none"> <li>1. ...</li> </ol>

4. Indicar cómo cumple con lo establecido en cada uno de los sub-estándares, por lo que deberá anexar los procedimientos en idioma español, estos procedimientos deben caracterizarse por describir o definir el objetivo que persigue el documento, el inicio y fin del proceso, indicadores de medición, requisitos, documentos o formatos a utilizar, responsables, por mencionar algunos.  
El campo, referente a las **“Notas Explicativas”** es una guía respecto a los puntos que se deben incluir en la **“Respuesta”** de cada sub-estándar, señalando de manera indicativa aquellos puntos que no deben excluirse de su respuesta.  
De la misma forma, en algunos de los campos de **“Notas explicativas”**, se incluyen **“Recomendaciones”**, las cuales pretenden ser una guía en el caso de que, previo a la presentación de este documento, no se cuente con lo solicitado, y de esta manera pueda coadyuvar a elaborarse e implementarse, teniendo como base dicha sugerencia. En este sentido, se debe entender que cualquier recomendación aquí indicada, no es considerada como una obligación.
5. Una vez contestado este Perfil del Parque Industrial, deberá anexarlo a la Solicitud de inscripción en el registro de Socio Comercial Certificado a que se refiere el primer párrafo de la regla 7.1.5., fracción IV, inciso a.
6. Para efectos de verificar lo manifestado en el párrafo anterior, el SAT a través de la AGACE, podrá realizar una inspección a la instalación aquí señalada, con el exclusivo propósito de verificar lo señalado en este documento.
7. Cualquier Perfil de Parque Industrial incompleto no será procesado.
8. Cualquier pregunta relativa a la Solicitud de inscripción en el registro de empresas certificadas y el Perfil de Parque Industrial, favor de dirigirla a los contactos que aparecen en el Portal del SAT.
9. En el caso de ser autorizado como Socio Comercial Certificado, este formato deberá ser actualizado anualmente, de conformidad con lo establecido en la



regla 7.2.1., cuarto párrafo, fracción I.

10. Derivado de la emisión de la autorización, podrían resultar “requerimientos específicos”, los cuales deben solventarse en el plazo que señale la autoridad para tales efectos.

### Datos de la instalación

Se deberá llenar un Perfil del Parque Industrial por cada una de las instalaciones que pertenezcan y operen bajo el mismo RFC del Corporativo. Las instalaciones albergadas pueden ser plantas industriales, almacenes, centros de distribución, etc., y deben realizar operaciones de comercio exterior.

<b>Información de la Instalación</b>		<b>Número de “Perfil del Parque Industrial”:</b> _____ de _____	
RFC		Nombre y/o Razón Social :	
_____ Nombre y/o Denominación de la Instalación			
_____ Tipo de Instalación			
_____			
Calle		Número y/o letra exterior	Número y/o letra interior
_____			
Colonia	Código Postal	Municipio/Delegación	Entidad Federativa
_____		_____	
Antigüedad de la instalación (años de operación)		Actividad preponderante	
_____		_____	
Número de empleados total de esta instalación:		Superficie de la instalación (M <sup>2</sup> ):	
_____		_____	

**Certificaciones en programas de seguridad: (Favor de indicar si esta instalación cuenta con una certificación por alguno de los siguientes programas)**

C-TPAT.	Si <input type="checkbox"/>	No <input type="checkbox"/>	C-TPAT Account Number (8 dígitos):	Fecha de la Última Visita: _____
			Nivel:	<input type="checkbox"/> Pre-Aplicante <input type="checkbox"/> Aplicante <input type="checkbox"/> Certificado <input type="checkbox"/> Certificado/Validado
Operador Económico Autorizado de otros países (OEA's)	Si <input type="checkbox"/>	No <input type="checkbox"/>	Programa:	Registro: _____
Otros Programas de Seguridad en la Cadena de Suministros	Si <input type="checkbox"/>	No <input type="checkbox"/>	Programa:	Registro: _____

**Certificaciones:** (Favor de indicar si cuenta con certificaciones que consideren que impactan en el proceso de su cadena de suministros, por ejemplo: ISO 9000; Procesos Logísticos Confiables, entre otros)

Nombre: _____	Categoría: _____	Vigencia: _____
Nombre: _____	Categoría: _____	Vigencia: _____
Nombre: _____	Categoría: _____	Vigencia: _____
Nombre: _____	Categoría: _____	Vigencia: _____

**1. Planeación de la seguridad en la cadena de suministros.**

El Parque Industrial debe diseñar políticas y procedimientos documentados para hacer un análisis que le permita identificar riesgos y vulnerabilidades con el objeto de que el Corporativo pueda implementar estrategias que ayuden a mitigar, asumir o eliminar los riesgos existentes en el Parque Industrial.

**1.1 Análisis de riesgo.**

Los Parques Industriales deben establecer medidas para identificar, analizar y mitigar los riesgos de seguridad al interior de sus instalaciones, particularmente en las áreas que son de uso común o compartido por las empresas domiciliadas en su interior. Por tal motivo, se debe desarrollar un análisis por escrito para tratar los riesgos con base en el modelo de su organización (ejemplo: ubicación geográfica, índice delictivo, actividad preponderante de las empresas co-propietarias y/o arrendatarias, tipo de mercancía, peligrosa, alto valor, etc.), que le permita implementar y mantener medidas de seguridad apropiadas.

Este procedimiento debe realizarse de una forma periódica, de manera que permita identificar otros riesgos o amenazas en las instalaciones del Parque, que se originen por cambios de las condiciones iniciales en la operación, así como para verificar que las políticas, procedimientos y otros mecanismos de control y de seguridad se estén cumpliendo; se debe realizar por lo menos una vez al año.

Respuesta:	Notas Explicativas:
	<p>Describa el procedimiento documentado para identificar riesgos en las instalaciones del Parque Industrial asegúrese de incluir los siguientes puntos:</p> <p>Señale la periodicidad con que lleva a cabo este <input type="checkbox"/> procedimiento.</p> <p>Indique qué áreas y/o empresas del Parque <input type="checkbox"/> Industrial se incorporan al análisis de riesgo.</p> <p><i>Recomendación:</i></p> <p>Se sugiere utilizar las técnicas de evaluación de riesgos de acuerdo a la norma internacional ISO 31000 vigente, y en específico la ISO 31010, que de acuerdo a su modelo de negocio, deban implementar.</p>

### 1.2 Políticas de seguridad.

Los Parques Industriales deben contar con una política orientada a prevenir, asegurar y reconocer amenazas en la cadena de suministros, como lo son el contrabando, tráfico de armas, personas, mercancías prohibidas y actos de terrorismo. Por su parte, las empresas co-propietarias y/o arrendatarias que operan en el Parque Industrial, deben suscribir y cumplir su Política de Seguridad. Lo anterior, independientemente de que algunas empresas no realicen operaciones de comercio exterior o que ya estén certificadas en materia de seguridad en la cadena de suministros.

Respuesta:	Notas Explicativas:
	<p>Indique si cuenta con una política en materia de seguridad en la cadena de suministros y quien es el responsable de su revisión y actualización.</p>

### 1.3 Auditorías internas en la cadena de suministros.

Además del monitoreo y la supervisión de rutina en los controles de seguridad, es necesario programar y realizar auditorías periódicas, que permitan evaluar todos los procesos en materia de seguridad en la cadena de suministros de una manera más crítica y profunda.

Las auditorías deben ser realizadas por personal y/o por un tercero autorizado y, procurando en lo posible, que sea independiente de la actividad auditada, aunque pueden ser parte de la empresa. Se debe establecer un procedimiento documentado para su realización. Si bien es necesario que las auditorías sean exhaustivas, su enfoque se debe ajustar al tamaño de la organización y a la naturaleza de los riesgos identificados. Las auditorías pueden ser generales o centrarse en tópicos específicos de acuerdo con las circunstancias.

La alta gerencia del Corporativo del Parque Industrial debe revisar los resultados de las auditorías, y emprender las acciones correctivas o preventivas necesarias. El proceso de revisión debe garantizar que se recopile la información necesaria para permitir que la gerencia realice esta evaluación. La revisión debe estar documentada.

Respuesta:	Notas Explicativas:
	<p>Describa el procedimiento documentado para llevar a cabo una auditoría interna, enfocada en la seguridad de la cadena de suministros, asegúrese de incluir los siguientes puntos:</p> <p>Señalar el tipo de auditorías que realiza en materia de seguridad, si son internas (realizadas por <input type="checkbox"/> empleados del Corporativo) o externas (realizadas por una empresa contratada para este fin).</p> <p>Indique quienes participan en ellas, y los registros <input type="checkbox"/> que se efectúan del mismo, así como periodicidad con la que se llevan a cabo.</p> <p>Indique si el Corporativo del Parque Industrial <input type="checkbox"/> verifica el resultado de las auditorías en materia de seguridad, y si realiza y/o implementa acciones preventivas, correctivas y de mejora.</p>

#### 1.4 Planes de contingencia y/o emergencia.

Debe existir un plan de contingencia documentado, para asegurar la continuidad del negocio en caso de ocurrir un evento que afecte el desarrollo normal de las operaciones de logística y comercio exterior en la cadena de suministros (Por ejemplo: bloqueos carreteros, de vialidades internas, vialidades urbanas, tiroteos, amenazas, cierre de aduanas).

Dichos planes deben ser comunicados tanto a los empleados del Parque Industrial, como a los responsables de seguridad de las empresas establecidas en el mismo, mediante capacitaciones periódicas así como realizar de manera colectiva y coordinada, pruebas, ejercicios prácticos o simulacros de los planes de contingencia y emergencia para constatar su efectividad y mantener un registro.

Respuesta:	Notas Explicativas:
	<p>Anexar el procedimiento o plan de emergencia documentado, en caso de presentarse una situación de emergencia, que afecte el desarrollo normal de las operaciones de las empresas instaladas en el Parque Industrial.</p> <p>Este procedimiento debe incluir, de manera enunciativa mas no limitativa, lo siguiente:</p> <ol style="list-style-type: none"> <li>1. Qué situaciones contempla.</li> <li>2. Qué mecanismos utiliza para difundir y asegurarse que estos planes sean efectivos para las empresas albergadas en el Parque.</li> </ol>

## 2. Seguridad física.

El Parque Industrial debe contar con mecanismos y procesos documentados para detectar, impedir, o disuadir la entrada de personal no autorizado a las instalaciones. Todas las áreas deben tener barreras físicas, elementos de control y disuasión contra accesos no autorizados.

### 2.1 Instalaciones.

Las instalaciones (oficinas administrativas, naves industriales, almacenes, etc.) deben estar construidas con materiales que puedan resistir e impedir accesos no autorizados. Se deben realizar inspecciones periódicas documentadas para mantener la integridad de las estructuras y en el caso de detectarse algún daño, efectuar la reparación correspondiente. Asimismo, se deben tener identificados plenamente los límites territoriales, así como los diversos accesos, vialidades internas, externas y la ubicación de edificios administrativos, naves industriales, almacenes, áreas de estacionamiento para vehículos de empleados y de carga, predios baldíos, espuelas de ferrocarril y proyectos de ampliación a corto o mediano plazo.

Respuesta:	Notas Explicativas:
	<p>Indique los materiales predominantes con los que están construidas las instalaciones (por ejemplo, estructura metálica, paredes de lámina, paredes de ladrillo, de madera, señale de qué forma se lleva a cabo la revisión y mantenimiento de la integridad de las estructuras.</p> <p>Anexe un Plano de distribución o arquitectónico de conjunto, donde se puedan identificar los límites, rutas de acceso y la ubicación de los inmuebles.</p> <p>En el supuesto de que dos propietarios o inquilinos del Parque Industrial realicen operaciones de comercio exterior y compartan un Almacén o patio de maniobras para vehículos de carga, debe señalarlo en el Plano arquitectónico de conjunto.</p>

**2.2 Accesos en puertas y casetas.**

Las puertas de entrada o salida de vehículos y/o personal deben ser atendidas, controladas, vigiladas y/o supervisadas. La cantidad de puertas de acceso debe mantenerse al mínimo necesario.

Respuesta:	Notas Explicativas:
	<p>Indique cuantas puertas y/o accesos (peatonales, autos particulares, vehículos de carga, espuela de ferrocarril) existen en el Parque Industrial, así como el horario de operación de cada una, e indique de qué forma son monitoreadas (Debe tener personal de seguridad e indicar la cantidad de elementos).</p> <p>Detalle si existen puertas y/o accesos inutilizados o clausurados permanentemente.</p>

**2.3 Bardas perimetrales.**

Las bardas perimetrales, deben instalarse de manera que resguarden el 100% de la superficie que actualmente ocupa el Parque Industrial, con base en el análisis de riesgo realizado por el Corporativo. Se deben utilizar cercas que permitan impedir y disuadir intrusiones al Parque Industrial. Estas deben ser inspeccionadas regularmente y llevar un registro de la revisión con la finalidad de asegurar su integridad e identificar daños.

Respuesta:	Notas Explicativas:
	<p>Describa el tipo de cerca, barrera periférica y/o bardas con las que cuenta el Parque Industrial, asegúrese de incluir los siguientes puntos:</p> <ul style="list-style-type: none"> <li>• Especifique qué áreas encierra.</li> <li>• Señale las características de las mismas (material, dimensiones, etc.).</li> <li>• En caso de no contar con bardas, favor de justificar detalladamente la razón y explicar cómo subsana esta situación.</li> <li>• Periodicidad con la que se verifica la integridad de las bardas perimétricas y los registros que se llevan a cabo.</li> </ul>

	<ul style="list-style-type: none"> <li>• Identifique y señale las áreas de acceso restringido.</li> </ul> <p><b>Recomendación:</b></p> <p>El procedimiento para la inspección de las bardas perimétricas podría incluir:</p> <ol style="list-style-type: none"> <li>a) Personal responsable para llevar a cabo la revisión.</li> <li>b) Cómo y con qué frecuencia se llevan a cabo las inspecciones de las cercas y/o bardas perimétricas.</li> <li>c) Cómo se lleva el registro de la inspección.</li> <li>d) Quién es el responsable de verificar que las reparaciones y/o modificaciones cumplan con las especificaciones técnicas y requisitos de seguridad necesarios.</li> </ol>
--	--

#### 2.4 Estacionamientos.

El acceso a los estacionamientos debe ser controlado y monitoreado. El personal de seguridad contratado por el Parque Industrial debe impedir que los vehículos privados (de empleados, visitantes, proveedores y contratistas, entre otros) se estacionen fuera de los espacios asignados, que obstruyan las vialidades internas del Parque, los accesos a los puntos de control e inspección y en su caso, a cualquier otro punto de acceso al mismo.

Respuesta:	Notas Explicativas:
	<p>Describa el procedimiento para el control y monitoreo de los estacionamientos, asegúrese de incluir los siguientes puntos:</p> <ul style="list-style-type: none"> <li>• Responsables de controlar y autorizar el acceso a los estacionamientos de áreas comunes.</li> <li>• Identificación, señalización de los estacionamientos de uso común o compartido.</li> </ul> <p>(Especificar si los estacionamientos asignados a los propietarios e inquilinos del Parque, se encuentran separados del patio de maniobras para vehículos de carga).</p>

	<ul style="list-style-type: none"> <li>• Cómo se controla la entrada y salida de vehículos a las instalaciones. (Indicar los registros que se realizan para el control del estacionamiento de uso común o compartido).</li> </ul> <p>Identificación y señalización del estacionamiento de uso común o compartido.</p>
--	---

### 2.5 Control de llaves y dispositivos de cerraduras.

De acuerdo al análisis de riesgo, las ventanas, puertas, casetas, plumas de acceso, rejas interiores y exteriores, deben asegurarse con dispositivos de cierre manual o electrónico. Todas las empresas del Parque Industrial –sin excepción- deben contar con un procedimiento documentado para el manejo y control de llaves y/o dispositivos de cierre electrónico de las áreas interiores y exteriores que se hayan considerado críticas. Asimismo, deben llevar un registro de las personas que cuentan con llaves o accesos electrónicos autorizados conforme a su nivel de responsabilidad en su área de trabajo.

<b>Respuesta:</b>	<b>Notas Explicativas:</b>
	<p>Indique si todas las puertas, ventanas, casetas, plumas de acceso, ventanillas y rejas interiores y exteriores disponen de mecanismos de apertura y cierre manual o electrónico.</p> <p>Anexe el procedimiento documentado para el manejo y control de llaves y/o dispositivos electrónicos de acceso, asegúrese que incluya los siguientes puntos:</p> <ul style="list-style-type: none"> <li>• Responsables de resguardar y controlar la seguridad de las llaves.</li> <li>• Registro de control para el préstamo de llaves.</li> <li>• Tratamiento en caso de pérdida o no devolución de llaves.</li> <li>• Señalar si existen áreas en las que se acceda con dispositivos electrónicos.</li> </ul>



**2.6 Alumbrado.**

El alumbrado del perímetro interior y exterior del Parque Industrial debe permitir una clara identificación de personas que ahí se encuentren, incluyendo las siguientes áreas: entradas y salidas, bardas perimetrales, cercas interiores, zona de carga/descarga y áreas de estacionamiento, debiendo contar con un sistema de emergencia y/o respaldo en las áreas sensibles de uso común.

<b>Respuesta:</b>	<b>Notas Explicativas:</b>
	<p>Describa el procedimiento para la operación y mantenimiento del sistema de iluminación, asegúrese de incluir los siguientes puntos:</p> <ul style="list-style-type: none"> <li>• Señale las áreas de uso común o compartidas que están iluminadas y cuáles cuentan con sistema de respaldo (Indique si cuenta con una subestación eléctrica o planta de poder auxiliar o lámparas de emergencia).</li> <li>• De qué manera se comprueba que el sistema de iluminación sea el apropiado en cada una de las empresas del Parque Industrial, de manera que permita una clara identificación del personal, material y/o equipo que manejan.</li> <li>• Protocolo de emergencia del centro de monitoreo del Parque Industrial en caso de apagón, catástrofes naturales o sabotaje.</li> </ul> <p><b>Recomendaciones:</b></p> <p>El procedimiento podrá incluir:</p> <ol style="list-style-type: none"> <li>a) Responsable de operar los sistemas de iluminación.</li> <li>b) Cómo se controla el sistema de iluminación.</li> <li>c) Horarios de funcionamiento.</li> <li>d) Identificación de áreas que requieren iluminación permanente.</li> <li>e) Programa de mantenimiento preventivo y correctivo. (En caso de coincidir con otro proceso, indicarlo).</li> </ol>

**2.7 Aparatos de comunicación.**

Todas las empresas del Parque Industrial –sin excepción- deben contar con aparatos y/o sistemas de comunicación para contactar de forma inmediata a su personal de seguridad, al centro de monitoreo del Parque y a las autoridades en casos de emergencia. Adicionalmente, deben contar con un sistema de respaldo y verificar su buen funcionamiento de manera periódica.

<b>Respuesta:</b>	<b>Notas Explicativas:</b>
	<p>Describe el procedimiento que el personal debe seguir para contactar al personal de seguridad del Centro de Monitoreo del Parque Industrial o en su caso, a la autoridad correspondiente.</p> <p>Indique si el personal operativo y administrativo de las empresas del Parque cuenta con aparatos (teléfonos fijos, móviles, botones de alerta y/o emergencia) para comunicarse con el personal de seguridad o con quien corresponda. (Estos deberán estar accesibles a los usuarios, para poder tener una pronta reacción).</p> <p>Indique qué aparatos de comunicación utiliza el personal de seguridad del Parque Industrial (teléfonos fijos, celulares, radios, sistema de alarma, etc.).</p> <p>Describe el procedimiento para el control y mantenimiento de los aparatos de comunicación, asegúrese de incluir los siguientes puntos:</p> <ul style="list-style-type: none"> <li>• Políticas de asignación de aparatos de comunicación móvil.</li> <li>• Programa de mantenimiento de aparatos de comunicación fija y móvil.</li> <li>• Indique si cuenta con aparatos de comunicación de respaldo, en caso de que el sistema permanente fallara, y descríbalos brevemente.</li> </ul> <p><b>Recomendación:</b></p> <p>El procedimiento podrá incluir:</p> <ol style="list-style-type: none"> <li>a) Responsable del buen funcionamiento y mantenimiento de los aparatos de comunicación.</li> <li>b) Registros de pruebas y mantenimiento de los aparatos.</li> <li>c) Forma de asignación de los aparatos de comunicación (cartas responsivas con acuse de recibo, etc.).</li> </ol>

## 2.8 Sistemas de alarma y circuito cerrado de televisión y video vigilancia (CCTV).

Los sistemas de alarmas y de circuito cerrado de televisión (CCTV), se deben utilizar para vigilar, notificar o disuadir accesos no autorizados y actividades prohibidas en las instalaciones y notificar al área correspondiente, además de utilizarse como herramienta de prueba en investigaciones derivadas de algún incidente.

El Parque Industrial debe contar con un centro de monitoreo, propio o de administración tercerizada que deberá instalarse de acuerdo a un análisis de riesgo previo, de tal forma que se mantengan vigiladas y monitoreadas las áreas acceso de personal, visitantes, proveedores, vehículos de pasajeros, carga. El sistema de CCTV debe permitir una clara identificación del área o ambiente que vigila, estar permanentemente grabando y mantener un respaldo de las grabaciones por lo menos de un mes, con la finalidad de tener los elementos necesarios en caso de un incidente.

El sistema de CCTV, debe contar con un procedimiento documentado de operación que incluya la supervisión del buen estado del equipo y la verificación de la correcta posición de las cámaras, indicando la frecuencia con la que debe realizar el respaldo de las grabaciones, así como los responsables de su operación. Dicho sistema debe tener un acceso restringido.

Respuesta:	Notas Explicativas:
	<p>Indique si tiene contratado un servicio de central de alarmas externo, y en su caso, describa los siguientes puntos:</p> <ul style="list-style-type: none"> <li>● Si se cuenta con algún sistema de alarma y describir su funcionamiento.</li> <li>● Procedimiento a seguir en caso de activarse una alarma.</li> </ul> <p>De Describa el procedimiento documentado para la operación del sistema de CCTV, asegúrese de incluir los siguientes puntos:</p> <ul style="list-style-type: none"> <li>● Indique el número de cámaras de CCTV instaladas, y su ubicación por áreas.</li> <li>● Señala la ubicación del sistema de CCTV, dónde se localizan los monitores, quién los revisa, así como los horarios de operación, y en su caso, si existen estaciones de monitoreo remoto.</li> <li>● Indique si las grabaciones se revisan periódicamente y de qué forma. (Aleatoria, cada semana, eventos especiales, áreas restringidas, etc.).</li> <li>● Indique por cuánto tiempo se mantienen estas grabaciones. (Debiendo ser por lo menos de un mes).</li> <li>● Indique si el sistema de CCTV se encuentra respaldado por una batería o planta de poder eléctrica.</li> </ul>

### 3. Controles de acceso físico.

Los controles de acceso físico, son mecanismos o procedimientos que previenen e impiden la entrada no autorizada a las instalaciones, mantienen control del ingreso de los empleados y visitantes y protegen los activos del Parque Industrial y de las empresas domiciliadas en él.

Los controles de acceso deben incluir la identificación y control de todos los empleados, visitantes y proveedores en todos los puntos de entrada. Así mismo, se deben mantener registros y evaluar permanentemente los mecanismos o procedimientos documentados de ingreso a las instalaciones, siendo una de las funciones primordiales dentro de cualquier Parque Industrial.

#### 3.1 Personal de Seguridad.

El Parque Industrial debe contar con personal de seguridad y vigilancia. Este personal desempeña un rol importante en la protección y seguridad de los activos del Parque Industrial y de las empresas instaladas en él, así como para controlar el acceso de todas las personas y vehículos al inmueble.

El personal de seguridad del centro de monitoreo, debe contar con un procedimiento documentado para llevar a cabo sus funciones y tener pleno conocimiento de los protocolos en situaciones de emergencia, detección y retiro de personas no autorizadas o cualquier incidente ocurrido al interior del Parque Industrial.

Respuesta:	Notas Explicativas:
	<p>Anexe el procedimiento documentado para la operación del personal de seguridad (Roles o Consignas) y asegúrese de incluir los siguientes puntos:</p> <ul style="list-style-type: none"> <li>• Indique el número de personal de seguridad que custodia el Parque Industrial.</li> <li>• Señale los cargos y/o funciones del personal y horarios de operación.</li> <li>• En caso de contar con personal armado, describa el procedimiento para el control y resguardo de las armas, presentar evidencia de los registros y permisos expedidos por las autoridades competentes en la materia.</li> </ul>

#### 3.2 Identificación de los empleados.

Debe existir un sistema de identificación de empleados del con fines de acceso a las instalaciones del parque industrial. Los empleados sólo deben tener acceso a aquellas áreas que necesiten para desempeñar sus funciones. La gerencia o el personal de seguridad de las compañías instaladas en el Parque deben controlar adecuadamente la entrega y devolución de insignias de identificación de empleados, visitantes y proveedores. Se deben documentar los procedimientos para la entrega, devolución y cambio de dispositivos de acceso (por ejemplo, llaves, tarjetas de proximidad, etc.).

Respuesta:	Notas Explicativas:
	<p>Describa el procedimiento para la identificación de los empleados y asegúrese de incluir los siguientes puntos:</p> <ul style="list-style-type: none"> <li>● Mecanismos de identificación. (Credencial con foto, biométricos, etc.).</li> <li>● Indique cómo se identifica al personal contratado por un socio comercial, que labore dentro de las instalaciones. (seguridad, limpieza, mantenimiento, contratistas, etc.).</li> </ul> <p>Describa cómo el Parque Industrial entrega, cambia y retira las identificaciones y controles de acceso del empleado y asegúrese de incluir las áreas responsables de autorizarlas y administrarlas.</p> <p>Anexe el procedimiento documentado para el control de las identificaciones.</p>

### 3.3 Identificación de visitantes y proveedores.

Para tener acceso a las instalaciones, los visitantes, proveedores y contratistas deben presentar identificación oficial con fotografía a su llegada y se debe llevar un registro.

Respuesta:	Notas Explicativas:
	<p>Anexe el procedimiento para el control de acceso de los visitantes y proveedores, asegúrese de incluir los siguientes puntos:</p> <ul style="list-style-type: none"> <li>● Señale qué registros se llevan a cabo. (Formatos personales por cada visita, bitácoras).</li> </ul>

### 3.4 Procedimiento de identificación y retiro de personas o vehículos no autorizados.

El centro de monitoreo del Parque Industrial debe contar con un procedimiento documentado que especifiquen como identificar, enfrentar o reportar a personas y/o vehículos no autorizados o identificados.

Respuesta:	Notas Explicativas:
	<p>Anexe el procedimiento documentado para identificar, enfrentar o reportar personas y/o vehículo no autorizados o identificados.</p> <p><b>Recomendación:</b></p> <p>Los procedimientos podrán incluir:</p> <ul style="list-style-type: none"> <li>a) Personal responsable.</li> <li>b) Designar a una persona o área responsable para ser informado de los incidentes.</li> <li>c) Indicaciones para enfrentar y dirigirse al personal no identificado.</li> <li>d) Señalar en qué casos deberá reportarse a las autoridades correspondientes.</li> <li>e) Cómo se lleva a cabo el registro de los incidentes y las medidas adoptadas para cada caso.</li> </ul>

### 3.5 Entregas de mensajería y paquetería.

El personal del centro de monitoreo debe identificar al personal de las empresas de mensajería y paquetería y autorizar su ingreso para distribuir y entregar la correspondencia dirigida a las empresas ubicadas al interior del Parque Industrial.

Respuesta:	Notas Explicativas:
	<p>Anexe el procedimiento para identificar y autorizar el ingreso del personal de las empresas de mensajería que distribuye y entrega la correspondencia destinada a las empresas instaladas en el Parque Industrial y asegúrese de incluir lo siguiente:</p> <ul style="list-style-type: none"> <li>• Señale si el procedimiento es diferente al de acceso para los demás proveedores.</li> </ul>

#### 4. Socios comerciales.

El Corporativo del Parque Industrial debe contar con procedimientos escritos y verificables para la selección de propietarios e inquilinos, así como para la contratación de otros socios comerciales.

##### 4.1 Criterios de selección.

Deben existir procedimientos documentados para la selección, seguimiento o renovación de relaciones comerciales con los asociados de negocio.

Respuesta:	Notas Explicativas:
	<p>Anexe el procedimiento documentado para la selección de socios comerciales (comprende cualquier cliente o proveedor de bienes o servicios que tenga una relación comercial directa con el Corporativo del Parque Industrial), y asegúrese de que incluya los siguientes puntos:</p> <ul style="list-style-type: none"> <li>• Qué información es requerida al socio comercial.</li> <li>• Qué aspectos son revisados e investigados para la venta de un predio, o el alquiler de una nave industrial, almacén, etc.</li> <li>• Indique si mantiene un expediente de cada uno de sus socios comerciales. (co-propietarios, arrendatarios y proveedores)</li> <li>• Señale de qué manera se evalúan los servicios de sus proveedores y qué puntos se revisan.</li> <li>• Listado actualizado con los datos generales de las empresas que operan en el Parque Industrial al momento de presentar la solicitud de inscripción. (nombre, RFC, giro o actividad preponderante, indique si realizan o no operaciones de comercio exterior, etc.)</li> </ul> <p><b>Recomendación:</b></p> <p>El expediente podría incluir lo siguiente:</p> <ul style="list-style-type: none"> <li>• Datos de la empresa que alberga (nombre, RFC, giro o actividad preponderante, etc.).</li> <li>• Copia simple del acta constitutiva.</li> <li>• Identificación y copia simple del poder notarial del representante legal.</li> </ul>

**4.2 Requerimientos en seguridad.**

El Parque Industrial debe contar con un procedimiento documentado en el que, de acuerdo con su análisis de riesgos, solicite requisitos adicionales en materia de seguridad a aquellos socios comerciales (empresas co-propietarias o arrendatarias) que realicen operaciones de comercio exterior.

En el caso de los socios comerciales que presten sus servicios en el interior del Parque Industrial (empresas de seguridad privada, limpieza, mantenimiento), están obligados al cumplimiento de los mismos requisitos de seguridad en la cadena de suministro.

Todas las empresas co-propietarias o arrendatarias deben adherirse -sin excepción- a la Política y al Protocolo General de Seguridad establecida por el Parque Industrial.

<b>Respuesta:</b>	<b>Notas Explicativas:</b>
	<p>Describa cómo identifica a los socios comerciales que requieren cumplir los estándares mínimos en materia de seguridad. Asegúrese de incluir los siguientes puntos:</p> <ul style="list-style-type: none"> <li>• Indique si cuenta con una relación de los socios comerciales (empresas co-propietarias o arrendatarias) que realizan operaciones de comercio exterior y que deben cumplir con requisitos en materia de seguridad. Mencione que empresas son éstas.</li> <li>• Mediante qué documento (convenios, cláusulas contractuales, cartas compromiso, entre otros) se asegura de que sus socios comerciales (empresas co-propietarias o arrendatarias) se adhieren a la política y al protocolo general de seguridad del Parque Industrial.</li> <li>• Indique si existen acuerdos contractuales, para implementar medidas de seguridad con proveedores de servicios al interior del Parque Industrial, tales como: guardias, servicio de limpieza y mantenimiento, etc.</li> <li>• Indique si tiene socios comerciales que pertenezcan a algún programa de seguridad en la cadena de suministros, ya sea certificado por una autoridad extranjera o por el sector privado. (Por ejemplo: NEEC, C-TPAT, PIP o algún otro programa de Operador Económico Autorizado de la OMA).</li> </ul>



#### 4.3 Revisiones del socio comercial.

El Parque Industrial debe realizar evaluaciones periódicas a los procesos e instalaciones comunes de las empresas co-propietarias y/o arrendatarias con base en su análisis de riesgo y éstas deben alinearse a la política y protocolo general de seguridad establecidos por el Parque Industrial. Se deben mantener registros de las revisiones, así como del seguimiento correspondiente.

Cuando se encuentren inconsistencias, el Parque Industrial debe comunicarlo a su socio o proveedor y proporcionar un período razonable para atender las observaciones identificadas, o en caso contrario, establecer las medidas necesarias para sancionarla.

Respuesta:	Notas Explicativas:
	<p>Describa el procedimiento para la verificación de los requisitos en materia de seguridad de las empresas co-propietarias o arrendatarias del Parque Industrial, asegúrese de incluir los siguientes puntos:</p> <ul style="list-style-type: none"> <li>● Periodicidad de visitas.</li> <li>● Registro o reporte de la verificación, y en su caso, del seguimiento correspondiente.</li> <li>● Señale qué medidas se toman en caso de que los socios comerciales no cumplan con los requisitos de seguridad establecidos por el Parque Industrial.</li> </ul> <p><b>Recomendación:</b></p> <p>El procedimiento podrá incluir:</p> <ol style="list-style-type: none"> <li>1. Periodicidad de las visitas;</li> <li>2. Puntos de revisión en materia de seguridad;</li> <li>3. Elaboración de reportes;</li> <li>4. Retroalimentación y acuerdos con el socio comercial;</li> <li>5. Seguimiento a los acuerdos;</li> <li>6. Medidas en caso de incumplimiento de los requisitos;</li> <li>7. Registro de evaluaciones.</li> </ol>

## 5. Seguridad de procesos.

Deben establecerse medidas de control para garantizar la efectividad de los procesos relacionados con la seguridad de los medios de transporte, manejo y almacenaje de mercancía de comercio exterior a lo largo de la cadena de suministro. Asimismo, deben existir procedimientos para impedir, detectar o disuadir que materiales no declarados, personal o vehículos no autorizados tengan acceso al Parque Industrial. Estos procedimientos deben documentarse con el objetivo de mantener en todo momento la integridad del medio de transporte y la mercancía desde el punto de origen hasta su destino final.

### 5.1 Entrega y recepción de carga.

El Parque Industrial debe dar a conocer a los operadores/choferes de las compañías transportistas que entreguen o reciban mercancía de comercio exterior, las políticas y los lineamientos de seguridad al ingresar, circular y efectuar maniobras de carga/descarga al interior del Parque.

Por su parte, todas las empresas -sin excepción- deben informar previamente al personal de seguridad del Parque Industrial, los nombres de las compañías transportistas, el tipo de vehículos de carga y características de los sellos o candados normalmente utilizados y en su caso, los datos de operadores para que puedan ser plenamente identificados al arribar a sus instalaciones. El Parque Industrial debe contar con una base de datos actualizada que contenga toda la información anterior.

Respuesta:	Notas Explicativas:
	El personal de seguridad debe actualizar permanentemente los datos de compañías transportistas, operadores, tipos de vehículos de carga que cotidianamente ingresan y egresan del Parque Industrial, así como las características distintivas de los sellos o candados de alta seguridad utilizados por las empresas ubicadas en su interior.

## 6. Seguridad de los vehículos de carga, contenedores, remolques y/o semirremolques.

Se debe mantener la integridad en los medios de transporte, contenedores, carros de tren, remolques y semirremolques, para protegerlos contra la introducción de personas y/o materiales no autorizados. Por lo anterior, es necesario que las empresas ubicadas en el Parque Industrial tengan procedimientos documentados para revisar, sellar y mantener la integridad de los mismos.

### 6.1 Almacenaje de vehículos, medios de transporte, contenedores, carros de tren, remolques y semirremolques.

En caso de que los tractos, camiones rabones, furgonetas, van, cajas secas, cajas refrigeradas, furgones, góndolas, carros-tanque, tolvas de ferrocarril, etc., que transporten mercancías de comercio exterior estén vacíos y deban pernoctar y resguardarse en el interior del parque industrial, deben asegurarse con un sello indicativo, o bien, colocarse en un área común vigilada y monitoreada para impedir el acceso y manipulación indebida. Los medios de transporte no deben obstruir las vialidades internas del Parque Industrial. Si por causa de fuerza mayor, los contenedores, remolques o semi remolques deben permanecer más de un día en el Parque, deben permanecer al interior de la empresa que solicitó el servicio, o bien, si la extensión e infraestructura del Parque lo permiten, en un área común que cumpla con las medidas de seguridad antes mencionadas.

Cuando por necesidades de la operación se tenga que resguardar algún contenedor, remolque o semirremolque cargado con mercancía de comercio exterior, éste debe posicionarse en un área segura y monitoreada y colocarse un sello de alta seguridad que cumpla con la norma ISO 17712.

Respuesta:	Notas Explicativas:
	Indique si al interior del Parque Industrial se almacenan contenedores, remolques y/o semirremolques llenos o vacíos para su despacho posterior, y explique de qué manera se mantiene la integridad de los mismos dentro de sus instalaciones.

### 7. Seguridad del personal.

Se debe contar con procedimientos documentados para el registro y evaluación de personas que desean obtener un empleo en el Corporativo del Parque Industrial y establecer métodos para realizar verificaciones periódicas de los empleados actuales.

También, deben existir programas de capacitación continuos para el personal administrativo y de seguridad que difundan las políticas de seguridad que rigen al interior del Parque Industrial, así como las consecuencias y acciones a tomar en caso de cualquier falta.

#### 7.1 Verificación de antecedentes laborales.

El Parque Industrial debe tener procedimientos documentados para verificar la información asentada en el currículo y solicitud de los candidatos con posibilidad de empleo, de conformidad con la legislación local, ya sea por cuenta propia o por medio de una empresa externa.

De igual forma, para los cargos que por su sensibilidad así lo requieran y afecten la seguridad del Parque Industrial, de conformidad con el análisis de riesgo efectuado previamente, deben considerar solicitar requisitos más estrictos para su contratación, los cuales se deben actualizar de manera periódica.

Toda la información referente al personal deberá mantenerse en expedientes personales, mismos que deben tener un acceso restringido.

Respuesta:	Notas Explicativas:
	<p>Describa el procedimiento para la contratación del personal, y asegúrese de incluir lo siguiente:</p> <ul style="list-style-type: none"> <li>● Requisitos y documentación exigida.</li> <li>● Pruebas y exámenes solicitados.</li> </ul> <p>Indique las áreas y/o puestos críticos que se hayan identificado como de riesgo, conforme a su análisis y señale lo siguiente:</p> <ul style="list-style-type: none"> <li>● Indique si existen requisitos adicionales para áreas y/o puestos de trabajo específicos. (Carta de antecedentes no penales, Estudios Socioeconómicos, Clínicos para detectar el uso de sustancias prohibidas, etc.) En su caso, señale los puestos o áreas de trabajo en que se requieren y con qué periodicidad se llevan a cabo.</li> <li>● Indique si previo a la contratación, el candidato debe firmar un acuerdo de confidencialidad o un documento similar.</li> </ul> <p>En caso de utilizar los servicios de una agencia para la contratación de personal, indique si ésta cuenta con un procedimiento documentado para la contratación de personal y cómo se asegura de que lo cumplan.</p> <p><b>Recomendación:</b></p> <p>Los procedimientos para la contratación del personal podrán incluir:</p> <ul style="list-style-type: none"> <li>a) Comprobaciones exhaustivas de los antecedentes laborales y personales de los nuevos empleados.</li> </ul>

	<p><b>b)</b> Cláusulas de confidencialidad y responsabilidad en los contratos de los empleados.</p> <p><b>c)</b> Requisitos específicos para puestos críticos.</p> <p><b>d)</b> En su caso, la actualización periódica del estudio socioeconómico o de laboratorio clínico de los empleados que trabajen en áreas críticas y/o sensibles.</p>
--	---

### 7.2 Procedimiento para baja del personal.

Deben existir procedimientos documentados para la baja del personal en que se incluya la entrega de identificaciones y cualquier otro artículo que se le haya proporcionado para realizar sus funciones (Llaves, uniformes, equipo informático, aparatos de comunicación, herramientas, etc.). Así mismo, este procedimiento debe incluir la baja en aquellos sistemas informáticos, de accesos, entre otros que pudieran existir.

<b>Respuesta:</b>	<b>Notas Explicativas:</b>
	<p>Describa el procedimiento para la baja del personal, y asegúrese de incluir lo siguiente:</p> <ul style="list-style-type: none"> <li>• Cómo se realiza la entrega de identificaciones, controles de acceso y demás equipo.</li> <li>• Indique si cuentan con un registro y/o formato, en que se identifique y asegure la entrega de material y baja en sistemas informáticos. (En su caso, favor de anexar).</li> <li>• Señale si mantienen registros del personal que finalizó su relación laboral con el Parque Industrial, para que en caso de que haya sido por motivos de seguridad, se prevenga a las empresas inquilinas, proveedores de servicios y/o asociados de negocio.</li> </ul>

### 7.3 Administración de personal.

El Corporativo del Parque Industrial debe mantener una lista de empleados propios o contratados a través de un tercero permanentemente actualizada. Asimismo, debe realizar y mantener actualizados los registros de afiliación a instituciones de seguridad social y demás registros legales de orden laboral.

En el caso de que el Parque Industrial cuente con personal contratado por sus socios comerciales y labore dentro de sus instalaciones, debe asegurarse de que cumplan con los mismos requisitos que el resto de sus empleados.

Respuesta:	Notas Explicativas:
	<p>Indique si el Parque Industrial cuenta con una base de datos actualizada, tanto del personal contratado directamente por el Corporativo, como aquel contratado a través de una empresa proveedora de personal calificado y confiable.</p> <ul style="list-style-type: none"> <li>• Este personal, deberá estar contratado de acuerdo con las leyes y reglamentos de orden laboral vigentes.</li> </ul>

### 8. Seguridad de la información y documentación.

Deben existir medidas de prevención para mantener la confidencialidad e integridad de la información y documentación generada por los sistemas, incluyendo aquellos utilizados para el intercambio de información con otros integrantes de la cadena de suministros. Asimismo, deben existir políticas documentadas que incluyan las medidas contra su mal uso.

#### 8.1 Clasificación y manejo de documentos.

Deben existir procedimientos para clasificar documentos de acuerdo a su sensibilidad y/o importancia. La documentación sensible e importante debe ser almacenada en un área segura que solamente permita el acceso a personal autorizado. Se debe identificar el tiempo de vida útil de la documentación y establecer procedimientos para su destrucción.

El Parque Industrial debe contar con expedientes resguardados y actualizados de las empresas co-propietarias y arrendatarias con las que tiene relación de negocios, así como toda la información relativa a la seguridad de su cadena de suministro.

El Parque Industrial debe conducir revisiones de forma regular para verificar los accesos a la información y asegurarse de que no sean utilizados de manera indebida.

Respuesta:	Notas Explicativas:
	<p>Anexe el procedimiento documentado para el registro, control y almacenamiento de documentación impresa (clasificación y archivo de documentos).</p> <p><i>Recomendación:</i></p> <p>Los procedimientos podrán incluir:</p> <ul style="list-style-type: none"> <li><b>a)</b> Registro de control para entrega, préstamo, entre otros de documentación.</li> <li><b>b)</b> Acceso restringido al área de archivos.</li> <li><b>c)</b> Políticas de almacenamiento y clasificación.</li> <li><b>d)</b> Un plan de seguridad actualizado que describa las medidas en vigor relativas a la protección de los documentos contra accesos no autorizados, así como contra la destrucción deliberada o la pérdida de los mismos.</li> </ul>

## 8.2 Seguridad de la tecnología de la información.

En el caso de los sistemas automatizados, se deben utilizar cuentas individuales que exijan un cambio periódico de la contraseña. Debe haber políticas, procedimientos y normas de tecnologías informáticas que se deben comunicar a los empleados mediante capacitación.

Deben existir procedimientos escritos e infraestructura para proteger al Corporativo del Parque Industrial contra pérdidas de información, así como un sistema establecido para identificar el abuso de los sistemas, detectar acceso inapropiado, manipulación indebida o alteración de los datos comerciales y del negocio, así como un procedimiento escrito para la aplicación de medidas disciplinarias apropiadas a todos los infractores.

Respuesta:	Notas Explicativas:
	<p>Describa el procedimiento para archivar su información y protegerla de posibles pérdidas. Asegúrese de incluir los siguientes puntos:</p> <ul style="list-style-type: none"> <li>● Señale la frecuencia con que se llevan a cabo las copias de respaldo.</li> <li>● Quién tiene acceso a los mismos y quién autoriza la recuperación de la información.</li> </ul> <p>Describa el procedimiento para la protección de sus sistemas informáticos que garanticen la seguridad de la información, asegúrese de indicar lo siguiente:</p> <ul style="list-style-type: none"> <li>● Indique si los sistemas están protegidos bajo contraseñas y con qué frecuencia son modificadas.</li> <li>● Señale si existen políticas de seguridad de la información para su protección.</li> <li>● Indique los mecanismos o sistemas para detectar el abuso o intrusión de personas no autorizadas a sus sistemas.</li> <li>● Indique las políticas correctivas y/o sanciones en caso de la detección de alguna violación a las políticas de seguridad de la información.</li> </ul> <p>Señale si los socios comerciales tienen acceso a los sistemas informáticos del Parque Industrial. En su caso, indique qué programas y cómo controlan el acceso a los mismos.</p> <p>Indique si el equipo de cómputo cuenta con un sistema de respaldo de suministro eléctrico que permita la continuidad del negocio.</p>



	<p><b>Recomendación:</b></p> <p>Los procedimientos referentes al respaldo de la información del Parque Industrial podrán incluir:</p> <ul style="list-style-type: none"> <li>a) Cómo y por cuánto tiempo se almacenan los datos.</li> <li>b) Plan de continuidad del negocio en caso de incidente y de cómo recuperar la información.</li> <li>c) Frecuencia y localización de las copias de seguridad y de la información archivada.</li> <li>d) Si las copias de seguridad se almacenan en sitios alternativos a las instalaciones donde se encuentra el CPD (centro de proceso de datos).</li> <li>e) Pruebas de la validez de la recuperación de los datos a partir de copias de seguridad.</li> </ul>
	<p><b>Recomendación:</b></p> <p>Los procedimientos referentes a la protección de la información del Parque Industrial podrán incluir:</p> <ul style="list-style-type: none"> <li>1. Una política actualizada y documentada de protección de los sistemas informáticos del Parque Industrial de accesos no autorizados y destrucción deliberada o pérdida de la información.</li> <li>2. Detalle si opera con sistemas múltiples (sedes/sitios) y cómo se controlan dichos sistemas.</li> <li>3. Quién es responsable de la protección del sistema informático del Parque Industrial (la responsabilidad no debería estar limitada a una persona, sino a varias, de forma que cada uno pueda controlar las acciones del resto).</li> </ul>

	<ol style="list-style-type: none"> <li>4. Cómo se conceden autorizaciones de acceso y nivel de acceso al sistema informático. (El acceso a la información sensible debería estar limitado al personal autorizado a realizar modificaciones de la información).</li> <li>5. Formato de las contraseñas, frecuencia de cambios y quién proporciona esas contraseñas.</li> <li>6. Cortafuegos "firewall" y anti-virus utilizados.</li> <li>7. Eliminación, mantenimiento o actualización de los detalles de usuario.</li> <li>8. Medidas previstas para tratar incidentes en caso de que el sistema se vea comprometido.</li> </ol>
--	--

### 9. Capacitación en seguridad y concientización.

Debe haber un programa documentado de concientización sobre amenazas establecido y mantenido por el personal de seguridad para reconocer y crear conciencia sobre las amenazas de terroristas y contrabandistas en cada punto de la cadena de suministros. Los empleados deben conocer los procedimientos establecidos en la compañía para considerar una situación y cómo denunciarla. Se debe brindar capacitación adicional a los empleados en las áreas accesos y salidas de las instalaciones.

#### 9.1 Capacitación y concientización sobre amenazas.

El Corporativo del Parque Industrial debe contar con un programa de capacitación y concientización de las políticas de seguridad en la cadena de suministros dirigido a todos sus empleados administrativos y de seguridad y, adicionalmente, poner a su disposición material informativo sobre los procedimientos establecidos en el Parque Industrial para considerar una situación que amenace su seguridad y cómo denunciarla.

De igual forma, se debe ofrecer capacitación al personal de seguridad conforme a sus funciones para ayudar a las empresas instaladas en el Parque Industrial a mantener la integridad de su carga, reconocer conspiraciones internas y proteger los controles de acceso.

Aunado a los programas de capacitación en seguridad, se debe incluir un programa de concientización sobre consumo de alcohol y drogas. Estos temas deben establecerse como parte de la inducción de nuevos empleados y mantener periódicamente programas de actualización.

Los programas de capacitación deben fomentar la participación activa de los empleados en los controles y mecanismos de seguridad, así como mantener registros de todos los esfuerzos de capacitación que haya brindado el Corporativo del Parque Industrial y la relación de quienes participaron en ellos.

Respuesta:	Notas Explicativas:
	<p>Indique si cuenta con un programa de capacitación en materia de seguridad y prevención en la cadena de suministros para todos los empleados. Explique brevemente en qué consiste y asegúrese de incluir lo siguiente:</p> <ul style="list-style-type: none"> <li>● Breve descripción de los temas que se imparten en el programa.</li> <li>● En qué momento se imparten. (Inducción, períodos específicos, etc.).</li> <li>● Periodicidad de las capacitaciones y en su caso, actualizaciones.</li> <li>● Indique de qué forma se documenta la participación en las capacitaciones de seguridad en la cadena de suministros.</li> <li>● Explique cómo se fomenta la participación de los empleados en cuestiones de seguridad.</li> </ul>

### 10. Manejo e investigación de incidentes.

Deben existir procedimientos documentados para reportar e investigar incidentes en la cadena de suministros y las acciones a tomar para evitar su recurrencia.

#### 10.1 Reporte de anomalías y/o actividades sospechosas.

En caso de detección de anomalías y/o actividades sospechosas, éstas deben notificarse al personal de seguridad del Centro de Monitoreo del Parque Industrial y a las autoridades competentes.

Respuesta:	Notas Explicativas:
	<p>Describe el procedimiento para reportar anomalías y/o actividades sospechosas y asegúrese de incluir lo siguiente:</p> <ul style="list-style-type: none"> <li>• Quién es el responsable de reportar los incidentes.</li> <li>• Detalle cómo determina con qué autoridad comunicarse en distintos supuestos o presunción de actividades sospechosas.</li> <li>• Mencione si lleva un registro del reporte de estas actividades y/o sospechas.</li> </ul>

<b>10.2 Investigación y análisis.</b>	
<p>Debe existir un procedimiento o protocolo de actuación escrito para el análisis e investigación de incidentes relacionados con la seguridad de la carga que pudieran ocurrir al interior del Parque Industrial para determinar su causa, así como acciones correctivas para evitar que vuelvan a reincidir. La información obtenida de la investigación conducida conjuntamente por el Centro de Monitoreo del Parque Industrial y por los responsables de seguridad de la empresa afectada, debe documentarse y estar disponible en todo momento para las autoridades que así lo requieran.</p>	
Respuesta:	Notas Explicativas:
	<p>Describe el procedimiento documentado para iniciar una investigación en caso de ocurrir algún incidente relacionado con la seguridad de la carga y asegúrese de incluir lo siguiente:</p> <ul style="list-style-type: none"> <li>• Responsable de llevar a cabo la investigación.</li> <li>• Documentación que integra el expediente de la investigación.</li> </ul>

E11.



Formato Único de Garantías en materia de IVA e IEPS.



Para el llenado del formato consultar el instructivo anexo.

**Tipo de Garantía**

Marque con una "X" en el cuadro que aplique.

- Fianza  
 Carta de Crédito

ACUSE DE RECIBO

Marque con una "X" en el cuadro que aplique.

- Garantía revolvente       Garantía individual

**Tipo de Solicitud.**

Marque con una "X" en el cuadro que aplique.

- Aceptación** (Requisitos contenidos en los rubros 1 al 6 y 12)
- Renovación** (cuando se trate de póliza de fianza) (Requisitos contenidos en los rubros 1, 2, 6, 7 y 12)
- Ampliación de vigencia** (cuando se trata de carta de crédito) (Requisitos contenidos en los rubros 1, 2, 6, 8 y 12)
- Aumento de monto garantizado** (Requisitos contenidos en los rubros 1, 2, 6, 9 y 12)
- Cancelación** (Requisitos contenidos en los rubros 1, 2 y 10)

**Tipo de Aviso (Avisos que se refieren a las reglas 7.4.8. y 7.4.9., relacionados con el esquema de garantías en materia de IVA e IEPS).**

Marque con una "X" el(los) tipo(s) de aviso de que se trate:

- Aviso por cambio de denominación o razón social. (Requisitos contenidos en los rubros 1, 2, 11 y 12)
- Aviso de fusión de empresas que cuenten con la aceptación de garantías en materia de IVA e IEPS y subsista una de ellas. (Requisitos contenidos en los rubros 1, 2, 11 y 12)
- Aviso de fusión o escisión de empresas que cuenten con la aceptación de garantías en materia de IVA e IEPS, y resulte una nueva sociedad. (Requisitos contenidos en los rubros 1, 2, 11 y 12)

Proporcione el(los) número(s) y fecha(s) del (de los) oficio(s) con el(los) que se otorgó la aceptación de la(s) garantía(s) en materia de IVA e IEPS.

**1. DATOS DEL CONTRIBUYENTE.****1.1 Denominación y/o razón social.**

Denominación y/o Razón social:

---

RFC:

--	--	--	--	--	--	--	--	--	--	--	--	--	--	--	--	--	--	--	--

Para el llenado de los puntos 1.2 y 1.3 deberá consultar las claves establecidas en el Anexo 1 del instructivo.

**1.2 Actividad Preponderante.**


**1.3 Sector productivo o Sector servicio.****Concepto.**


**1.4 Domicilio fiscal.**

Calle

Número y/o letra exterior

Número y/o letra interior

Colonia

Código Postal (5 dígitos)

Delegación/Municipio

Entidad Federativa

Teléfono (Lada)

Correo electrónico

**1.5 Domicilio para oír y recibir notificaciones.**

Calle

Número y/o letra exterior

Número y/o letra interior

Colonia

Código Postal (5 dígitos)

Delegación/Municipio

Entidad Federativa

Teléfono (Lada)

Correo electrónico

**2. DATOS DEL REPRESENTANTE LEGAL DEL CONTRIBUYENTE.****2.1 Nombre.**

Apellido paterno

Apellido materno

Nombre (s)

RFC: incluyendo la homoclave

--	--	--	--	--	--	--	--	--	--	--	--	--	--	--	--	--	--	--	--

Teléfono (Lada)

Correo electrónico

**2.2 Persona autorizada para oír y recibir notificaciones.**

Apellido paterno

Apellido materno

Nombre (s)

RFC incluyendo la homoclave:

--	--	--	--	--	--	--	--	--	--	--	--	--	--	--

Teléfono (Lada)

Correo electrónico

**3. DOCUMENTOS QUE ACREDITAN LOS DATOS DEL CONTRIBUYENTE.****3.1 Acta constitutiva del contribuyente.**

Número del instrumento notarial o póliza mercantil

Fecha:

dd/mm/aaaa

Nombre y número del Notario o Corredor Público

Entidad Federativa

**3.2 Documento con el que se acredita la personalidad del representante legal del contribuyente que firma esta solicitud para realizar actos de administración y/o dominio en representación del contribuyente.**

Marque con una "X" en el cuadro, en caso de constar con acta constitutiva.

- Consta en el acta constitutiva

En caso de no constar en el acta constitutiva señale los siguientes datos:

Número del instrumento notarial o póliza mercantil

Fecha:

dd/mm/aaaa

Nombre y número del Notario Público o Corredor Público

Entidad Federativa

**4. RÉGIMEN ADUANERO.****4.1 Régimen aduanero.**

Marque con una "X" en el (los) cuadro(s) que aplique.

- Importación temporal para elaboración, transformación o reparación en programas de maquila o de exportación (IMMEX)
- Depósito fiscal para someterse al proceso de ensamble y fabricación de vehículos a empresas de la industria automotriz terminal
- Elaboración, transformación o reparación en recinto fiscalizado
- Recinto fiscalizado estratégico

**4.2 Indique el número de su Programa IMMEX y la modalidad.**

<b>Número de Programa IMMEX</b>	
<b>Modalidad del Programa IMMEX</b>	

**5. GARANTÍA.****5.1 Póliza de fianza.**

Señale los siguientes datos:

Número de folio de la póliza de fianza \_\_\_\_\_ Fecha de Expedición: \_\_\_\_\_ dd/mm/aaaa

Nombre de la Institución de Fianzas que emite el documento \_\_\_\_\_

RFC de la Institución de Fianzas:

--	--	--	--	--	--	--	--	--	--	--	--	--	--	--	--	--	--	--	--

Fecha de vigencia de la póliza de fianza:

De \_\_\_\_\_ al \_\_\_\_\_  
dd/mm/aaaa dd/mm/aaaa

\$ \_\_\_\_\_ . \_\_\_\_\_

Importe total en moneda nacional que ampara la póliza de fianza (con número, incluir centavos y sin comas)

5.1.1 Anexar póliza de fianza formulada en documento digital (archivo XML) proporcionado por la Institución de Fianzas, así como su representación impresa (ver 12.1.1 inciso 4), o

5.1.2 Anexar original de la póliza de fianza formulada en documento impreso (papelería oficial de la Institución de Fianzas, de conformidad con el artículo 16 de la Ley de Instituciones de Seguros y de Fianzas) Ver 12.1.1., apartado 4.

**5.2 Carta de crédito.**

Señale los siguientes datos:

Número de folio de la carta de crédito \_\_\_\_\_ Fecha de Expedición: \_\_\_\_\_ dd/mm/aaaa

Nombre de la Institución de Crédito que emite el documento \_\_\_\_\_

RFC de la Institución de Crédito:

--	--	--	--	--	--	--	--	--	--	--	--	--	--	--	--	--	--	--	--

Fecha de vigencia de la carta de crédito:

De \_\_\_\_\_ al \_\_\_\_\_  
dd/mm/aaaa dd/mm/aaaa

\$ \_\_\_\_\_ . \_\_\_\_\_

Importe total en moneda nacional que ampara la carta de crédito (con número, incluir centavos y sin comas)

**5.2.1 Anexar original de la carta de crédito formulada en documento impreso (hoja membretada de la Institución de Crédito que emite el documento) Ver 12.1.1 inciso 5.**



**6. MANIFESTACIONES.****6.1 Requisitos generales para la aceptación de las garantías.**

Marque con una "X" en el cuadro que aplique.

6.1.1. Señale si al momento de ingresar su solicitud se encuentra al corriente en el cumplimiento de sus obligaciones fiscales y aduaneras.

SI       NO

6.1.2. Indique si autorizó al SAT hacer pública su opinión positiva sobre el cumplimiento de obligaciones fiscales.

SI       NO

6.1.3. Señale si al momento de ingresar su solicitud se encuentra en el listado de empresas publicadas por el SAT en términos del artículo 69 del CFF, con excepción de lo dispuesto en las fracciones II y VI del referido artículo.

SI       NO

Del mismo modo indique si al momento de ingresar su solicitud se encuentra en el listado de empresas publicadas por el SAT en términos del artículo 69-B, cuarto párrafo del CFF.

SI       NO

6.1.4. Señale si al momento de ingresar su solicitud sus certificados de sellos digitales están vigentes.

SI       NO

En caso afirmativo señale si se infringió alguno de los supuestos previstos en el artículo 17-H Bis del CFF, durante los últimos 12 meses.

SI       NO

6.1.5. Señale si al momento de ingresar su solicitud tiene actualizado sus medios de contacto para efectos del buzón tributario.

SI       NO

6.1.6. Señale si al momento de ingresar su solicitud lleva la contabilidad en medios electrónicos de conformidad con el artículo 28, fracción III, del CFF y la regla 2.8.1.6. de la RMF.

SI       NO

6.1.7. Señale si ingresa mensualmente su información contable a través del Portal del SAT, de conformidad con el artículo 28, fracción IV, del CFF y la regla 2.8.1.7. de la RMF.

SI       NO

**7. RENOVACIÓN.**

**7.1 Adicional a lo establecido en los numerales 1, 2 y 6 de este formato, el contribuyente que realice una renovación del plazo de vigencia de la póliza de fianza deberá indicar lo siguiente:**

---

Folio Único de Garantía

---

Número y/o folio de póliza de fianza

---

Nombre de la Institución de Fianzas

Plazo de vigencia original o inicial:

Del \_\_\_\_\_ al \_\_\_\_\_  
dd/mm/aaaa dd/mm/aaaa

Plazo por el que se solicita la renovación:

Del \_\_\_\_\_ al \_\_\_\_\_  
dd/mm/aaaa dd/mm/aaaa

7.1.1 Anexar endoso modificatorio de renovación, formulado en documento digital (archivo XML) proporcionado por la Institución de Fianzas, así como su representación impresa (ver 11.1.2 inciso 1), o

7.1.2 Anexar original del endoso modificatorio de renovación, formulado en documento impreso (papelería oficial de la Institución de Fianzas, de conformidad con el artículo 16 de la Ley de Instituciones de Seguros y de Fianzas), (Ver 11.1.2., inciso 1).

**8. AMPLIACIÓN DE VIGENCIA.**

**8.1 Adicional a lo establecido en los numerales 1, 2 y 6 de este formato, el contribuyente que realice una ampliación de vigencia de la carta de crédito deberá indicar lo siguiente:**

---

Folio Único de Garantía

---

Número y/o folio de carta de crédito

---

Nombre de la Institución de Crédito

Plazo de vigencia original o inicial:

Del \_\_\_\_\_ al \_\_\_\_\_  
dd/mm/aaaa dd/mm/aaaa

Plazo por el que se solicita la ampliación de vigencia:

Del \_\_\_\_\_ al \_\_\_\_\_  
dd/mm/aaaa dd/mm/aaaa

8.1.1. Anexar documento modificatorio de ampliación de vigencia (Formulada en hoja membretada de la empresa solicitante), (Ver 12.1.3 inciso 1).

**9. AUMENTO DE MONTO GARANTIZADO.**

**9.1 Adicional a lo establecido en los numerales 1, 2 y 6 de este formato, el contribuyente que realice un aumento del monto garantizado deberá cumplir con lo siguiente:**

**9.1.1 Señale lo siguiente datos:**

---

Folio Único de Garantía

---

Número y/o folio de póliza de fianza o carta de crédito

---

Nombre de la Institución de Fianzas o Institución de Crédito que emite el documento

\$ \_\_\_\_\_ . \_\_\_\_\_

Monto inicial u original en moneda nacional que ampara la póliza de fianza o carta de crédito (con número, incluir centavos y sin comas)

\$ \_\_\_\_\_ . \_\_\_\_\_

Monto modificado en moneda nacional que ampara la póliza de fianza o carta de crédito (con número, incluir centavos y sin comas)

**9.1.2** Anexar endoso modificatorio de aumento, formulada en documento digital (archivo XML) proporcionado por la Institución de Fianzas, así como su representación impresa (ver 12.1.4 inciso 1), o

**9.1.3** Anexar original del endoso modificatorio de aumento, formulada en documento impreso (papelería oficial de la Institución de Fianzas, de conformidad con el artículo 16 de la Ley de Instituciones de Seguros y de Fianzas), (Ver 12.1.4 inciso 1), o

**9.1.4** Anexar original de la modificación a la carta de crédito formulada en documento impreso (hoja membretada de la Institución de Crédito que emite el documento), (ver 12.1.4 inciso 1).

**10. CANCELACIÓN.**

**10.1 Adicional a lo establecido en los numerales 1 y 2 de este formato, el contribuyente que realice una cancelación de la garantía deberá cumplir con lo siguiente:**

Marcar con una "X" en el cuadro, el motivo por el cual se solicita la cancelación de la garantía.

- Por sustitución de garantía (deberá llenar el apartado 5)
- Por el pago de la contribución garantizada
- Por vencimiento de la vigencia de la garantía
- Otros                      Especifique: \_\_\_\_\_

**10.1.1 Señale los siguientes datos:**

---

Folio Único de Garantía

Número y/o folio de póliza de fianza o carta de crédito por la cual se solicita la cancelación

Nombre de la Institución de Fianzas o Institución de Crédito

## 11. AVISOS.

### 11.1 Cambio de denominación o razón social.

En caso de haber realizado cambios en la denominación o razón social:

Señalar el número de folio del acuse de movimientos de actualización de situación fiscal del cambio en la denominación o razón social:

#### 11.1.1 Anexar documento modificatorio correspondiente. Ver 12.1.5 numeral 1.

### 11.2 Aviso de fusión de empresas que cuenten con la aceptación de garantías en materia de IVA e IEPS y subsista una de ellas.

Fecha en que surte efectos la fusión.		R.F.C.
Denominación o Razón social de la(s) sociedad(es) fusionada(s):		
Denominación o Razón social de la(s) sociedad(es) fusionante(s).		

Señalar el número de folio del acuse de movimientos de actualización de situación fiscal de la fusión:

#### 11.2.1 Anexar documento modificatorio correspondiente. Ver 12.1.5 numeral 2.

### 11.3 Aviso de fusión o escisión de empresas que cuenten con la aceptación de garantías en materia de IVA e IEPS, y resulte una nueva sociedad.

Fecha en que surte efectos la fusión o escisión:		R.F.C.
Denominación o Razón social de la(s) sociedad(es) fusionada(s) o escindidas:		
Denominación o Razón social de la(s) sociedad(es) fusionante(s) o escidente(s).		

Señalar el número de folio del acuse de movimientos de actualización de situación fiscal de la fusión o escisión.

**11.3.1 Anexar documento modificatorio correspondiente. Ver 12.1.5 numeral 3.**

**12. DOCUMENTOS QUE SE DEBEN ANEXAR A LA PRESENTE SOLICITUD.**

**12.1 Marque con una "X" en el cuadro, la documentación que presenta.**

Presentar la siguiente documentación según corresponda:

**12.1.1 Aceptación.**

1. Copia simple del acta constitutiva del contribuyente y original para cotejo.
2. Copia simple del instrumento notarial o póliza mercantil que acredita la personalidad del representante legal del contribuyente y original para cotejo.
3. Anexar copia de identificación oficial y original para cotejo del representante legal del contribuyente.
4. Póliza de fianza (señale sólo una de las dos opciones):
  - 4.1. Póliza de fianza formulada en documento digital (archivo XML) proporcionado por la Institución de Fianzas y su representación impresa, o
  - 4.2. Póliza de fianza original (papelería oficial de las Instituciones de Fianzas, de conformidad con el artículo 16 de la Ley de Instituciones de Seguros y de Fianzas).
5. Original de carta de crédito.
6. Disco compacto (CD) que contenga los documentos digitalizados anexos a la presente solicitud. (12.1.1 incisos 1 al 5).

**12.1.2 Renovación.**

1. Tratándose de renovación, anexar documento modificatorio de renovación de la vigencia de la póliza de fianza (señale sólo una de las dos opciones). 
  - 1.1. Póliza de fianza formulada en documento digital (archivo XML) proporcionado por la Institución de Fianzas y su representación impresa.
  - 1.2. Póliza de fianza original (papelería oficial de las Instituciones de Fianzas, de conformidad con el artículo 16 de la Ley de Instituciones de Seguros y de Fianzas).

**12.1.3 Ampliación de vigencia.**

1. Tratándose de ampliación, anexar escrito en hoja membretada de la empresa solicitante, manifestando que no anexa documento modificatorio de ampliación de la vigencia de la carta de crédito (Emitida en hoja membretada de la institución de crédito que emite el documento), ya que la misma señala que: "La vigencia de esta Carta de Crédito se ampliará en forma automática por periodos adicionales de un año a partir de la fecha de vencimiento a menos que el Banco Emisor dé aviso por escrito a la Administración Central de Certificación y Asuntos Internacionales de Auditoría de Comercio Exterior, con por lo menos 60 días hábiles de anticipación a la fecha de vencimiento que corresponda, de su decisión de no ampliar la vigencia por un período adicional)".

**12.1.4 Aumento del monto garantizado.**

1. Tratándose de aumento del monto garantizado, anexar documento modificatorio correspondiente (señale sólo una de las tres opciones). 
  - 1.1. Póliza de fianza formulada en documento digital (archivo XML) proporcionado por la Institución de Fianzas y su representación impresa.
  - 1.2. Póliza de fianza original (papelería oficial de las Instituciones de Fianzas, de conformidad con el artículo 16 de la Ley de Instituciones de Seguros y de Fianzas).
  - 1.3. Anexar original de la modificación a la carta de crédito formulada en documento impreso (hoja membretada de la Institución de Crédito que emite el documento).

**1. Cambio de denominación o razón social.**

- 1.1 Copia simple del instrumento notarial donde conste el cambio en la denominación o razón social y original para cotejo.

- 1.2 Copia simple del instrumento notarial o póliza mercantil que acredita la personalidad del representante legal del contribuyente y original para cotejo.
- 1.3 Anexar copia de identificación oficial y original para cotejo del representante legal del contribuyente.
- 1.4 Tratándose de cambio de denominación o razón social, anexar documento modificatorio correspondiente (señale sólo una de las tres opciones).
- 1.4.1 Póliza de fianza formulada en documento digital (archivo XML) proporcionado por la Institución de Fianzas y su representación impresa.
- 1.4.2 Póliza de fianza original (papelería oficial de las Instituciones de Fianzas, de conformidad con el artículo 16 de la Ley de Instituciones de Seguros y de Fianzas).
- 1.4.3 Original de la modificación a la carta de crédito formulada en documento impreso (hoja membretada de la Institución de Crédito que emite el documento).
- 2. Fusión de empresas que cuenten con la aceptación de garantías en materia de IVA e IEPS y subsista una de ellas.**
- 2.1 Copia simple del documento notarial debidamente protocolizado en donde conste la fusión y original para cotejo.
- 2.2 Copia simple del instrumento notarial o póliza mercantil que acredita la personalidad del representante legal del contribuyente y original para cotejo.
- 2.3 Anexar copia de identificación oficial y original para cotejo del representante legal del contribuyente.
- 2.4 Tratándose de fusión de empresas que cuenten con la aceptación de garantías en materia de IVA e IEPS y subsista una de ellas, anexar documento modificatorio correspondiente (señale sólo una de las tres opciones).
- 4.1 Póliza de fianza formulada en documento digital (archivo XML) proporcionado por la Institución de Fianzas y su representación impresa.
- 4.2 Póliza de fianza original (papelería oficial de las Instituciones de Fianzas, de conformidad con el artículo 16 de la Ley de Instituciones de Seguros y de Fianzas).
- 4.3 Original de la modificación a la carta de crédito formulada en documento impreso (hoja membretada de la Institución de Crédito que emite el documento).
- 3. Fusión o escisión de empresas que cuenten con la aceptación de garantías en materia de IVA e IEPS, y resulte una nueva sociedad.**
- 3.1 Copia simple del documento notarial debidamente protocolizado en donde conste la fusión o escisión y original para cotejo.
- 3.2 Copia simple del instrumento notarial o póliza mercantil que acredita la personalidad del representante legal del contribuyente y original para cotejo.
- 3.3 Anexar copia de identificación oficial y original para cotejo del representante legal del contribuyente.
- 3.4 Tratándose de fusión o escisión de empresas que cuenten con la aceptación de garantías en materia de IVA e IEPS, y resulte una nueva sociedad, anexar documento modificatorio correspondiente (señale sólo una de las tres opciones).
- 3.4.1 Póliza de fianza formulada en documento digital (archivo XML) proporcionado por la Institución de Fianzas y su representación impresa.
- 3.4.2 Póliza de fianza original (papelería oficial de las Instituciones de Fianzas, de conformidad con el artículo 16 de la Ley de Instituciones de Seguros y de Fianzas).
- 3.4.3 Original de la modificación a la carta de crédito formulada en documento impreso (hoja membretada de la Institución de Crédito que emite el documento).

Bajo protesta de decir verdad, manifiesto que los datos asentados en el presente documento son ciertos y que las facultades que me fueron otorgadas para representar a la solicitante no me han sido modificadas y/o revocadas.

---

**NOMBRE Y FIRMA DEL REPRESENTANTE LEGAL DEL CONTRIBUYENTE.**

## INSTRUCCIONES

Transmita esta solicitud a través de la Ventanilla Digital en la página electrónica [www.ventanillaunica.gob.mx](http://www.ventanillaunica.gob.mx).

**Nota:** La carta de crédito original (emitida en hoja membretada de la Institución de Crédito autorizada), se deberá presentar mediante escrito libre en la AGACE.

\* Anexar una copia simple de su escrito libre para asentar su acuse de recibo.

También puede enviar el escrito libre y la carta de crédito mediante SEPOMEX o utilizando los servicios de empresas de mensajería (Para lo cual deberá anexar, Acta constitutiva del contribuyente, Instrumento notarial o póliza mercantil que acredite la personalidad del representante legal del contribuyente, cuando no conste en el acta constitutiva, ambos en original o copia certificada, además de copia certificada de la identificación oficial del representante legal de la empresa).

- Esta forma será llenada a máquina o con letra mayúscula de molde, con bolígrafo a tinta negra y las cifras no deberán invadir los límites de los recuadros.
- Esta forma no será válida si presenta alteraciones, tachaduras, raspaduras o enmendaduras.

### TIPO DE GARANTÍA.

Deberá marcar con una "X" en el cuadro, si el contribuyente opta por garantizar el IVA e IEPS por la importación temporal de mercancías a través de fianza o carta de crédito según corresponda.

Deberá marcar con una "X" en el cuadro según corresponda, si se trata de una garantía revolvente o garantía individual.

Tratándose de bienes de activo fijo, el interés fiscal se garantizará a través de garantía individual de acuerdo a lo establecido en la regla 7.4.7.

### TIPO DE SOLICITUD.

Deberá marcar con una "X" en el cuadro según corresponda, el tipo de solicitud que presenta:

- **Aceptación:** Cuando el contribuyente solicite ante la autoridad fiscal la aceptación de los documentos probatorios que garanticen el pago del interés fiscal de sus importaciones temporales.  
Deberá cumplir con el llenado de los requisitos del 1 al 6 y 12.1.1.
- **Renovación:** Tratándose de póliza de fianza, cuando el contribuyente notifique a la autoridad fiscal la renovación del plazo de la vigencia.  
Deberá cumplir con el llenado de los requisitos del 1, 2, 6, 7 y 12.1.2.
- **Ampliación de vigencia:** Tratándose de carta de crédito, cuando el contribuyente notifique a la autoridad fiscal la ampliación del plazo de la vigencia.  
Deberá cumplir con el llenado de los requisitos del 1, 2, 6, 8 y 12.1.3.
- **Aumento de monto garantizado:** Cuando el contribuyente notifique a la autoridad fiscal el aumento del monto de la garantía.  
Deberá cumplir con el llenado de los requisitos del 1, 2, 6, 9 y 12.1.4.
- **Cancelación:** Cuando el contribuyente solicite la cancelación de la garantía conforme a lo establecido en el artículo 89 del Reglamento del CFF.  
Deberá cumplir con el llenado de los requisitos del 1, 2 y 10

## 1. DATOS DEL CONTRIBUYENTE.

### 1.1 Denominación y/o razón social.

El contribuyente deberá indicar la denominación y/o razón social de acuerdo a la forma como se encuentra constituida y el RFC.

### 1.2 Actividad preponderante.

Deberá indicar la actividad económica preponderante declarada ante el RFC.

<b>1.2 Actividad Preponderante.</b>

**1.3 Sector productivo o Sector servicio.**

Deberá indicar el sector productivo o de servicio al que pertenece según en el anexo 1.

Ejemplo:

Deberá indicar el sector al que pertenece según corresponda, "A" si pertenece al sector productivo y "B" si es al sector servicio.

<b>1.3 Sector productivo o Sector servicio.</b>
<b>A. Sector productivo</b>

Deberá indicar el número correspondiente al concepto de la actividad a la que pertenece.

<b>Concepto.</b>
<b>15</b>

De acuerdo al ejemplo el contribuyente pertenecería al Sector Productivo (A), en la Industria Textil (15).

**Anexo 1.**

<b>A. Sector Productivo</b>	<b>B. Sector Servicio</b>
1. Automotriz terminal.	1. Abastecimiento, almacenaje o distribución de mercancías.
2. Autopartes.	2. Blindaje, modificación o adaptación de vehículo automotor.
3. Bebidas y tabacos.	3. Bordado o impresión de prendas.
4. Fabricación de artículos de oficina.	4. Clasificación, inspección, prueba o verificación de mercancías.
5. Fabricación de equipo ferroviario.	5. Diseño o ingeniería de productos.
6. Fabricación de juguetes, juegos de recreo y artículos deportivos.	6. Diseño o ingeniería de software.
7. Fabricación de maquinaria y equipo.	7. Integración de juegos (kits) o material con fines promocionales y que se acompañen en los productos que se exportan.
8. Fabricación de maquinaria y equipo para las actividades agropecuarias, para la industria de la construcción o de la industria alimentaria.	8. Lavandería o planchado de prendas.
9. Fabricación de muebles y productos relacionados.	9. Operaciones que no alteren materialmente las características de las mercancías (que incluye envase, lijado, engomado, pulido, pintado o encerado, entre otros).
10. Fabricación de productos a base de minerales no metálicos.	10. Reciclaje o acopio de desperdicios.
11. Fabricación de productos derivados del petróleo y del carbón.	11. Reparación, re-trabajo o mantenimiento de mercancías.
12. Industria alimentaria.	12. Servicio de subcontratación de procesos de negocio basados en tecnologías de la información.
13. Industria de la madera.	13. Servicios soportados con tecnología de la información.
14. Industria de la minería y metalúrgica.	
15. Industria del textil-confección.	
16. Industria del calzado.	
17. Industria del papel y cartón.	
18. Industria del plástico y del hule.	
19. Industria farmacéutica.	
20. Industria médica.	
21. Industria metalmecánica.	
22. Industria química.	
23. Sector aeroespacial.	
24. Sector eléctrico.	
25. Sector electrónico.	
26. Siderúrgicas.	



**1.4 Domicilio fiscal del contribuyente.**

Deberá indicar el domicilio fiscal manifestado ante el RFC o, en su caso, el declarado a través del último aviso de cambio de situación fiscal.

**1.5 Domicilio para oír y recibir notificaciones.**

Deberá indicar el domicilio para oír y recibir notificaciones.

**2. DATOS DEL REPRESENTANTE LEGAL DEL CONTRIBUYENTE.****2.1 Nombre.**

Deberá indicar los datos del representante legal o apoderado legal con poder general para actos de administración y/o dominio, de la empresa solicitante que realiza el trámite.

**2.2 Personas autorizadas para oír y recibir notificaciones.**

Deberá indicar la información de la persona autorizada para oír y recibir notificaciones, en caso de requerirlo.

**3. DOCUMENTOS QUE ACREDITAN LOS DATOS DEL CONTRIBUYENTE.****3.1 Acta constitutiva del contribuyente.**

Deberá anexar copia simple y original o copia certificada para cotejo del acta constitutiva que contenga el número de instrumento notarial o póliza mercantil, con el cual se constituyó el contribuyente, fecha, nombre y número de Notario o Corredor Público y la Entidad Federativa donde se realizó dicha acta.

**3.2 Documento con el que se acredita la personalidad del representante legal del contribuyente que firma esta solicitud para realizar actos de administración y/o dominio en representación del contribuyente.**

Deberá marcar con una "X" en el cuadro, si la personalidad de quien firma con poder general para actos de administración y/o dominio en representación del contribuyente consta en el acta constitutiva.

En caso contrario se deberá indicar el número de instrumento notarial o póliza mercantil, fecha, nombre y número del Notario o Corredor Público y Entidad Federativa.

Deberá anexar copia simple del poder notarial o póliza mercantil y original o copia certificada para cotejo.

**4. RÉGIMEN ADUANERO.****4.1 Régimen aduanero.**

Deberá marcar con una "X" en el(los) cuadro(s) el régimen aduanero en el que introduce mercancías de importación, de conformidad con lo establecido en los artículos 28, 28-A, 15 y 15-A de la Ley del IVA y de la Ley del IEPS.

**4.2 Indique el número de su Programa IMMEX y la modalidad.**

Deberá indicar su número de Programa IMMEX y la modalidad bajo la cual se encuentra autorizado (controladora de empresas, industrial, servicios, albergue o tercerización).

Tratándose de empresas que operan bajo el régimen aduanero de depósito fiscal para someterse al proceso de ensamble y fabricación de vehículos; de elaboración, transformación o reparación en recinto fiscalizado, o de recinto fiscalizado estratégico, deberá anexar y señalar el número de oficio de su autorización vigente.

**5. GARANTÍA.****5.1 Póliza de fianza.**

Señale los siguientes datos:

Deberá indicar el número de folio de la póliza de fianza, fecha de expedición, Institución de Fianzas autorizada que emite el documento, RFC, fecha de vigencia de la póliza de fianza desde el momento en que entra en vigor su validez hasta la fecha de término de la vigencia (respetar el formato en el orden indicado dd/mm/aaaa) y el importe total de la póliza de fianza (con número, incluir centavos y sin comas).

**5.1.1 Anexar la póliza de fianza formulada en documento digital (archivo XML) proporcionado por la Institución de Fianzas, así como su representación impresa.**

**5.1.2 Anexar original de la póliza de fianza formulada en documento impreso (papelería oficial de la Institución de Fianzas, de conformidad con el artículo 16 de la Ley de Instituciones de Seguros y de Fianzas).**

## **5.2 Carta de Crédito.**

Señale lo siguientes datos:

Deberá indicar el número de folio de la carta de crédito, fecha de expedición, Institución de Crédito autorizada que emite el documento, RFC, fecha de vigencia de la carta de crédito desde el momento en que entra en vigor su validez hasta la fecha de término de la vigencia (respetar el formato en el orden indicado dd/mm/aaaa) y el importe total de la carta de crédito (con número, incluir centavos y sin comas).

**5.2.1 Anexar original de la carta de crédito formulada en documento impreso** (hoja membretada de la Institución de Crédito que emite el documento).

## **6. MANIFESTACIONES.**

**6.1 Requisitos generales para la aceptación de las garantías** (deberá señalar con una "X" todos y cada uno de los cuadros según corresponda).

**6.1.1 Indique si se encuentra al corriente en el cumplimiento de sus obligaciones fiscales y aduaneras.**

Deberá contestar lo que corresponda.

**6.1.2 Indique si autorizó al SAT hacer pública su opinión positiva sobre el cumplimiento de obligaciones fiscales.**

Deberá contestar lo que corresponda.

**6.1.3 Señale si la solicitante no se encuentra al momento de ingresar la solicitud en el listado de empresas publicadas por el SAT, en términos de los artículos 69 con excepción de lo dispuesto en las fracciones II y VI y 69-B, cuarto párrafo del CFF.**

Deberá contestar lo que corresponda.

**6.1.4 Señale si sus certificados de sellos digitales están vigentes y no se hubiere comprobado que se infringió alguno de los supuestos previstos en el artículo 17-H Bis del CFF, durante los últimos 12 meses.**

Deberá contestar lo que corresponda.

**6.1.5 Indique si tiene actualizado sus medios de contacto para efectos del buzón tributario.**

Deberá contestar lo que corresponda.

**6.1.6 Señale si al momento de ingresar su solicitud lleva la contabilidad en medios electrónicos de conformidad con el artículo 28, fracción III, del CFF y la regla 2.8.1.6. de la RMF.**

Deberá contestar lo que corresponda.

**6.1.7 Señale si ingresa mensualmente su información contable a través del Portal del SAT, de conformidad con el artículo 28, fracción IV, del CFF y la regla 2.8.1.7. de la RMF.**

Deberá contestar lo que corresponda.

## **7. RENOVACIÓN.**

**7.1 Adicional a lo establecido en los numerales 1, 2 y 6 de este formato, el contribuyente que realice una renovación del plazo de vigencia de la póliza de fianza deberá indicar lo siguiente:**

Deberá indicar según corresponda el último "folio único de garantía" (contenido dentro del oficio de aceptación de la garantía ofrecida), el número y/o folio de la póliza de fianza, nombre de la Institución de Fianzas, plazo de vigencia original o inicial desde el momento que entró en vigor su validez hasta la fecha de término de vigencia (respetar el formato en el orden indicado dd/mm/aaaa) y el plazo por el que se solicita la renovación desde el momento que entrará en vigor su validez hasta la fecha de término de vigencia (respetar el formato en el orden indicado dd/mm/aaaa).

**7.1.1 Anexar endoso modificatorio de renovación, formulada en documento digital (archivo XML) proporcionado por la Institución de Fianzas, así como su representación impresa.**

**7.1.2 Anexar endoso modificatorio de renovación, formulada en documento impreso (papelería oficial de la Institución de Fianzas, de conformidad con el artículo 16 de la Ley de Instituciones de Seguros y de Fianzas)**

## **8. AMPLIACIÓN DE VIGENCIA.**

**8.1 Adicional a lo establecido en los numerales 1, 2 y 6 de este formato, el contribuyente que realice una ampliación del plazo de vigencia de la carta de crédito deberá indicar lo siguiente:**

Deberá indicar según corresponda el último "folio único de la garantía" (contenido dentro del oficio de aceptación de la garantía ofrecida), el número y/o folio de carta de crédito, nombre de la Institución de Crédito, plazo de vigencia original o inicial desde el momento que entró en vigor su validez hasta la fecha de término de vigencia (respetar el formato en el orden indicado dd/mm/aaaa) y el plazo por el que se solicita la ampliación desde el momento que entrará en vigor su validez hasta la fecha de término de vigencia (respetar el formato en el orden indicado dd/mm/aaaa).

**8.1.1 Anexar documento modificatorio de ampliación de vigencia** (Emitida en hoja membretada de la empresa solicitante).

## **9. AUMENTO DE MONTO GARANTIZADO.**

**9.1 Adicional a lo establecido en los numerales 1, 2 y 6 de este formato, el contribuyente que realice un aumento en el monto garantizado deberá cumplir con lo siguiente:**

### **9.1.1 Señale los siguientes datos:**

Deberá indicar según corresponda el último "folio único de la garantía" (contenido dentro del oficio de aceptación de la garantía ofrecida), el número y/o folio de póliza de fianza o carta de crédito, nombre de la Institución de Fianzas o Institución de Crédito, monto inicial u original en moneda nacional, con número, centavos y sin comas que ampara la póliza de fianza o carta de crédito; así como el monto de aumento en moneda nacional, con número, centavos y sin comas.

### **9.1.2 Anexar documento modificatorio de aumento del monto garantizado.**

Se deberá anexar el endoso modificatorio de aumento, formulada en documento digital (archivo XML) proporcionado por la Institución de Fianzas, así como su representación impresa.

**9.1.3 Anexar original del documento modificatorio de aumento, formulada en documento impreso (papelería oficial de la Institución de Fianzas).**

**9.1.4 Anexar original de la modificación a la carta de crédito formulada en documento impreso (hoja membretada de la Institución de Crédito que emite el documento).**

Se deberá anexar original de la modificación a la carta de crédito formulada en documento impreso (hoja membretada de la Institución de Crédito que emite el documento).

**10. CANCELACIÓN.**

**10.1 Adicional a lo establecido en los numerales 1 y 2 de este formato, el contribuyente que realice una cancelación por la garantía deberá cumplir con lo siguiente:**

Deberá marcar con una "X" en el cuadro según corresponda, el motivo por el cual se solicita la cancelación de la garantía.

**10.1.1 Señale lo siguientes datos:** Deberá indicar el último "folio único de la garantía" (contenido dentro del oficio de aceptación de la fianza o carta de crédito a cancelar), el número y/o folio de la póliza de fianza o carta de crédito por la cual se solicita la cancelación y el nombre de la Institución de Fianzas o Institución de Crédito.

**11. AVISOS.****11.1 Cambio de denominación o razón social.**

En caso de haber realizado cambios en la denominación o razón social.

Señalar el número de folio del acuse de movimientos de actualización de situación fiscal del cambio en la denominación o razón social.

Deberá adjuntar en original o copia certificada el instrumento notarial donde conste el cambio en la denominación o razón social.

**11.2 Fusión de empresas que cuenten con la aceptación de garantías en materia de IVA e IEPS y subsista una de ellas.**

Se deberá llenar la tabla conforme a los datos solicitados, señalando el número de folio del acuse de movimientos de actualización de situación fiscal de la fusión o escisión.

Deberá adjuntar en original o copia certificada el documento notarial debidamente protocolizado en donde conste la fusión.

**11.3 Fusión o escisión de empresas que cuenten con la aceptación de garantías en materia de IVA e IEPS, y resulte una nueva sociedad.**

Se deberá llenar la tabla conforme a los datos solicitados, señalando el número de folio del acuse de movimientos de actualización de situación fiscal de la fusión.

Deberá adjuntar en original o copia certificada el documento notarial debidamente protocolizado en donde conste la fusión.

**12. DOCUMENTOS QUE SE DEBEN ANEXAR A LA PRESENTE SOLICITUD.****12.1 Marque con una "X" en el cuadro, la documentación que presenta.**

Presentar la siguiente documentación según corresponda:

**12.1.1 Aceptación.**

Cuando el contribuyente solicite a la autoridad fiscal la aceptación de la garantía del interés fiscal a que se refiere la regla 7.4.1., deberá marcar con una "X" según corresponda, así como anexar la documentación que presenta:

1. Acta constitutiva del contribuyente (copia simple y original o copia certificada para su cotejo).
2. Instrumento notarial o póliza mercantil que acredite la personalidad del representante legal del contribuyente (copia simple y original o copia certificada para su cotejo).
3. Anexar copia de identificación oficial y original o copia certificada para cotejo del representante legal del contribuyente de conformidad con la fracción I, primer párrafo del presente Anexo .

4. Póliza de fianza formulada por Instituciones de Fianzas, expedida a favor de la TESOFE (señalar el domicilio fiscal) que contenga: fecha de expedición, número de folio legible y sin alteraciones, datos de la Institución de Fianzas (denominación y/o razón social, RFC y domicilio), datos del contribuyente (denominación y/o razón social, RFC y domicilio fiscal) indicar con número y letra el importe total por el que se expide en moneda de curso legal debiendo coincidir ambos datos, en su caso citar si es revolvente o individual, el plazo de vigencia.  
  
Deberá señalar "4.1.", cuando se trate de póliza de fianza electrónica (archivo XML), o "4.2.", tratándose de póliza de fianza en papelería oficial:
  - 4.1. Póliza de fianza formulada en documento digital (archivo XML) proporcionado por la Institución de Fianzas y su representación impresa.
  - 4.2. Póliza de fianza original (papelería oficial de las Instituciones de Fianzas, de conformidad con el artículo 16 de la Ley de Instituciones de Seguros y de Fianzas).
5. Carta de crédito emitida en hoja membretada de la Institución de Crédito expedida a favor de la TESOFE que contenga: fecha de expedición, número de folio legible y sin alteraciones, datos de la Institución de Crédito (denominación y/o razón social, RFC y domicilio fiscal), datos del contribuyente (denominación y/o razón social, RFC y domicilio fiscal), indicar con número y letra el importe total por el que se expide en moneda de curso legal debiendo coincidir ambos datos, plazo de vigencia y contener firma autógrafa de los funcionarios que la expiden.
6. Disco compacto (CD) que contenga los documentos digitalizados que anexa a la presente solicitud. (12.1.1 incisos del 1 al 5)

#### **12.1.2 Renovación.**

Cuando el contribuyente notifique a la autoridad fiscal la renovación del plazo de la vigencia de la garantía, deberá marcar con una "X" en el cuadro que corresponda, así como anexar la documentación que presenta:

1. Tratándose de renovación anexar documento modificadorio de renovación del plazo de la vigencia de la póliza de fianza.  
  
Deberá señalar "1.1.", cuando se trate de póliza de fianza electrónica (archivo XML), o "1.2.", tratándose de póliza de fianza en papelería oficial:
  - 1.1. Póliza de fianza formulada en documento digital (archivo XML) proporcionado por la Institución de Fianzas y su representación impresa.
  - 1.2. Póliza de fianza original (papelería oficial de las Instituciones de Fianzas, de conformidad con el artículo 16 de la Ley de Instituciones de Seguros y de Fianzas).

#### **12.1.3 Ampliación de vigencia.**

Cuando el contribuyente notifique a la autoridad fiscal la ampliación del plazo de la vigencia de la carta de crédito, deberá marcar con una "X" en el cuadro que corresponda, así como anexar la documentación que presenta:

1. Tratándose de ampliación, anexar escrito en hoja membretada de la empresa solicitante, manifestando que no anexa documento modificadorio de ampliación de la vigencia de la carta de crédito (Emitida en hoja membretada de la institución de crédito que emite el documento), ya que la misma señala que: "La vigencia de esta Carta de Crédito se ampliará en forma automática por períodos adicionales de un año a partir de la fecha de vencimiento a menos que el Banco Emisor dé aviso por escrito a la Administración Central de Certificación y Asuntos Internacionales de Auditoría de Comercio Exterior, con por lo menos 60 días hábiles de anticipación a la fecha de vencimiento que corresponda, de su decisión de no ampliar la vigencia por un período adicional").

**12.1.4 Aumento del monto garantizado.**

Cuando el contribuyente notifique a la autoridad fiscal el aumento del monto de la garantía, deberá marcar con una "X" el cuadro que corresponda, así como anexar la documentación que presenta:

1. Tratándose de aumento del monto garantizado anexar documento modificadorio correspondiente.

Deberá señalar "1.1.", cuando se trate de póliza de fianza electrónica (archivo XML); o "1.2.", tratándose de póliza de fianza en papelería oficial, o "1.3.", cuando se trate de carta de crédito:

**1.1.** Póliza de fianza formulada en documento digital (archivo XML) proporcionado por la Institución de Fianzas y su representación impresa.

**1.2.** Póliza de fianza original (papelería oficial de las Instituciones de Fianzas, de conformidad con el artículo 16 de la Ley de Instituciones de Seguros y de Fianzas).

**1.3.** Anexar documento modificadorio de aumento del monto garantizado de la carta de crédito. (formulada en documento impreso, es decir, hoja membretada de la Institución de Crédito que emite el documento).

**12.1.5 Avisos.**

Cuando el contribuyente notifique a la autoridad fiscal el Cambio de denominación o razón social, deberá marcar con una "X" el cuadro que corresponda, así como anexar la documentación que se señala:

1. Instrumento notarial donde conste el cambio en la denominación o razón social (Copia simple y original o copia certificada para su cotejo).
2. Instrumento notarial o póliza mercantil que acredite la personalidad del representante legal del contribuyente (Copia simple y original o copia certificada para su cotejo).
3. Anexar copia de identificación oficial y original o copia certificada para cotejo del representante legal del contribuyente.
4. Tratándose de cambio de denominación o razón social, anexar documento modificadorio correspondiente (señale sólo una de las tres opciones).

Deberá señalar "4.1.", cuando se trate de póliza de fianza electrónica (archivo XML); o "4.2.", tratándose de póliza de fianza en papelería oficial, o "4.3.", cuando se trate de carta de crédito:

**4.1.** Póliza de fianza formulada en documento digital (archivo XML) proporcionado por la Institución de Fianzas y su representación impresa.

**4.2.** Póliza de fianza original (papelería oficial de las Instituciones de Fianzas, de conformidad con el artículo 16 de la Ley de Instituciones de Seguros y de Fianzas).

**4.3.** Original de la modificación a la carta de crédito formulada en documento impreso (hoja membretada de la Institución de Crédito que emite el documento).

Cuando el contribuyente notifique a la autoridad fiscal la fusión de empresas que cuentan con la aceptación de garantías en materia de IVA e IEPS y subsista una de ellas, deberá marcar con una "X" el cuadro que corresponda, así como anexar la documentación que se señala:

1. Documento notarial debidamente protocolizado en donde conste la fusión (original o copia certificada).
2. Instrumento notarial o póliza mercantil que acredite la personalidad del representante legal del contribuyente (Copia simple y original o copia certificada para su cotejo).
3. Anexar copia de identificación oficial y original o copia certificada para cotejo del representante legal del contribuyente.

4. Tratándose de fusión de empresas que cuentan con la aceptación de garantías en materia de IVA e IEPS y subsista una de ellas, anexar documento modificadorio correspondiente (señale sólo una de las tres opciones).

Deberá señalar "4.1.", cuando se trate de póliza de fianza electrónica (archivo XML); o "4.2.", tratándose de póliza de fianza en papelería oficial, o "4.3.", cuando se trate de carta de crédito:

**4.1.** Póliza de fianza formulada en documento digital (archivo XML) proporcionado por la Institución de Fianzas y su representación impresa.

**4.2.** Póliza de fianza original (papelería oficial de las Instituciones de Fianzas, de conformidad con el artículo 16 de la Ley de Instituciones de Seguros y de Fianzas).

**4.3.** Original de la modificación a la carta de crédito formulada en documento impreso (hoja membretada de la Institución de Crédito que emite el documento).

Cuando el contribuyente notifique a la autoridad fiscal la fusión de empresas que cuentan con la aceptación de garantías en materia de IVA e IEPS y resulte una nueva sociedad, deberá marcar con una "X" el cuadro que corresponda, así como anexar la documentación que se señala:

1. Documento notarial debidamente protocolizado en donde conste la fusión o escisión (original o copia certificada).
2. Instrumento notarial o póliza mercantil que acredite la personalidad del representante legal del contribuyente (copia simple y original o copia certificada para su cotejo).
3. Anexar copia de identificación oficial y original o copia certificada para cotejo del representante legal del contribuyente.
4. Tratándose de fusión o escisión de empresas que cuentan con la aceptación de garantías en materia de IVA e IEPS, y resulte una nueva sociedad, anexar documento modificadorio correspondiente (señale sólo una de las tres opciones).

Deberá señalar "4.1.", cuando se trate de póliza de fianza electrónica (archivo XML); o "4.2.", tratándose de póliza de fianza en papelería oficial, o "4.3.", cuando se trate de carta de crédito:

**4.1.** Póliza de fianza formulada en documento digital (archivo XML) proporcionado por la Institución de Fianzas y su representación impresa.

**4.2.** Póliza de fianza original (papelería oficial de las Instituciones de Fianzas, de conformidad con el artículo 16 de la Ley de Instituciones de Seguros y de Fianzas).

**4.3.** Original de la modificación a la carta de crédito formulada en documento impreso (hoja membretada de la Institución de Crédito que emite el documento).

#### **Notas aclaratorias:**

- Los documentos y archivos que se acompañen a la autorización deberán anexarse señalando el numeral y nombre del documento que corresponda.
- De conformidad con la regla 7.4.1., la autoridad resolverá en un término de treinta días contados a partir del día siguiente a que el contribuyente presente la solicitud. En el caso de que la autoridad detecte la falta de algún requisito, le requerirá por única ocasión al contribuyente la información o documentación faltante, para lo cual, el contribuyente contará con un plazo de quince días para dar atención al requerimiento, en caso contrario, se entenderá que se desistió de la promoción. El plazo de treinta días se computará a partir de que se tengan cubiertos en su totalidad los requisitos mencionados en la regla 7.4.2.
- Los contribuyentes que hubieran obtenido la aceptación en términos de las reglas 7.4.1. y 7.4.7., deberán presentar la renovación o ampliación de vigencia de la garantía con al menos 20 días antes del término de su vigencia.

E12.



Solicitud de emisión de resolución anticipada.



:

Tipo de Resolución Anticipada	Autoridad competente ante la que debe presentarse el formato	Marque con una "x"
Aplicación de criterios de valoración aduanera	ACNCEA	
En materia de origen	ACAJACE	
Clasificación arancelaria	ACNCEA	

**1. Nombre de la persona física o moral que solicita el trámite y, en su caso, de su representante legal:**

**2. RFC o tratándose de residentes en el extranjero número de identificación fiscal:**

**3. Personas autorizadas para oír y recibir notificaciones:**

**4. Domicilio para oír y recibir notificaciones:**

**5. Números telefónicos y dirección de correo electrónico de la persona física o moral solicitante, de su representante legal o de los autorizados para recibir notificaciones, o ambos:**

**6. Describir las actividades a las que se dedica la persona física o moral que solicita el trámite:**

**7. Manifiestar las razones de negocio que motivan la solicitud:**



**8. La persona física o moral que solicita el trámite es:**

- Importador en territorio nacional.
- Productor en otro país.
- Exportador en otro país.
- Persona con causa justificable.

**9. Mencionar el Acuerdo Comercial o Tratado de Libre Comercio, así como el fundamento legal bajo el cual se solicita la emisión de la resolución anticipada:**

--

**10. Marcar con una "X" la opción correspondiente, según sea el caso.**

10.1. ¿La mercancía respecto de la cual se solicita la resolución anticipada ha sido o es objeto de una verificación de origen? Si la respuesta es "Sí", señale la autoridad que está realizando dicha verificación y/o el resultado de la misma.	<b>Si</b>	<b>No</b>
	<input type="checkbox"/>	<input type="checkbox"/>

10.2. ¿Se ha solicitado u obtenido con anterioridad una resolución anticipada respecto de dicha mercancía? Si la respuesta es "Sí", indique la autoridad que otorgó y/o ante la cual solicitó la resolución anticipada, así como el sentido de la misma.	<b>Si</b>	<b>No</b>
	<input type="checkbox"/>	<input type="checkbox"/>

10.3. ¿Los hechos o circunstancias han sido planteados previamente ante la misma autoridad u otra distinta? Si la respuesta es "Sí", mencione la autoridad ante la cual se plantearon los hechos o circunstancias y/o el sentido de su respuesta.	<b>Si</b>	<b>No</b>
	<input type="checkbox"/>	<input type="checkbox"/>

10.4. ¿El asunto en cuestión se encuentra sujeto a alguna instancia de revisión o impugnación en cualquiera de los países parte de los Acuerdos Comerciales o Tratados de Libre Comercio suscritos por México y que se encuentren vigentes? Señale, en su caso, el estado que guarda o el resultado de la misma.	<b>Si</b>	<b>No</b>
	<input type="checkbox"/>	<input type="checkbox"/>

10.5. ¿El solicitante, se encuentra sujeto al ejercicio de las facultades de comprobación? Si la respuesta es "Sí", señale los periodos y las contribuciones objeto de la revisión.	<b>Si</b>	<b>No</b>
	<input type="checkbox"/>	<input type="checkbox"/>

10.6. ¿El solicitante se encuentra dentro del plazo para que las autoridades fiscales emitan la resolución a que se refiere el artículo 50 del CFF? Si la respuesta es "Sí" explique la situación.	<b>Si</b>	<b>No</b>
	<input type="checkbox"/>	<input type="checkbox"/>

10.7. ¿La mercancía objeto de la solicitud de emisión de resolución anticipada ha sido previamente importada a territorio nacional? Si la respuesta es "Sí", adjunte la documentación que constate lo anterior.	<b>Si</b>	<b>No</b>

10.8. Informe si actualmente se lleva a cabo la producción de la mercancía objeto de la solicitud de resolución anticipada. Si la respuesta es "Sí", describa detalladamente, a través de un diagrama de flujo, el proceso de producción de la misma.	<b>Si</b>	<b>No</b>

**11. Describa de manera completa todos los hechos o circunstancias relevantes que se relacionen con el objeto de la solicitud:**

--

**12. Proporcione la clasificación arancelaria y descripción de la mercancía objeto de la solicitud; incluyendo, de considerarlo necesario, la clasificación arancelaria y descripción de los materiales utilizados en la producción de la mercancía:**

--

**13. Tratándose de solicitudes en clasificación arancelaria, aplicación de criterios de valoración aduanera o cualquier otro asunto a acordar, describir detalladamente los argumentos técnicos y, en su caso, jurídicos en los que sustenta su solicitud. Cuando se trate de solicitudes en materia de origen, describir detalladamente la justificación por la cual considera el origen de la mercancía; así como el proceso de su producción y la implementación de cada uno de sus insumos para llegar al bien final:**

--

**14. Enlistar la documentación que anexa:**

--

Una vez manifestado lo anterior, se solicita a la autoridad competente que emita la resolución anticipada, según corresponda.

Declaro, bajo protesta de decir verdad, que los datos asentados y documentación adjunta en el presente formato son verdaderos y exactos.

\_\_\_\_\_  
Nombre y firma del solicitante o de su representante legal

**INSTRUCCIONES**

- Esta solicitud deberá presentarse utilizando el formato denominado "Solicitud de emisión de resolución anticipada", atendiendo las disposiciones del Acuerdo Comercial o Tratado de Libre Comercio suscrito por México de que se trate y que se encuentre en vigor.

En caso de necesitar la emisión de resoluciones anticipadas en sus distintas materias, el formato debe presentarse por cada una de ellas ante la ACAJACE o ACNCEA, según corresponda.

**Información que debe proporcionarse en cada campo:**

1. Señale el nombre de la persona física o moral que solicita el trámite y, en su caso, el nombre completo del representante legal que solicita la emisión de la resolución anticipada.
2. Señale el RFC o número de identificación fiscal en caso de ser residente en el extranjero, de la persona que solicita la emisión de la resolución anticipada.
3. Mencionar el nombre de las personas autorizadas para oír y recibir notificaciones, en términos del artículo 19 del CFF.
4. Informar el domicilio para oír y recibir notificaciones de la persona que solicita.
5. Especificar los números telefónicos y dirección de correo electrónico del solicitante o de los autorizados para recibir notificaciones, o ambos.
6. Describir detalladamente las actividades a las que se dedica la persona solicitante.
7. Manifiestar las razones de negocio que motivan la operación, especificando puntualmente los beneficios que pretende obtener o, en su defecto, los daños y perjuicios que desea evitar, con la emisión de la resolución anticipada.
8. Indicar bajo qué carácter actúa el solicitante.
9. Deberá especificarse el Acuerdo Comercial o Tratado de Libre Comercio suscrito por México y que se encuentre en vigor, así como el fundamento legal bajo el cual se solicita la emisión de la resolución anticipada.
10. Señalar la opción correspondiente. En el caso de numeral 10.8. se tendrá que realizar el diagrama de flujo mediante un archivo de Word, que podrá ser enviado con la demás documentación impreso o en un dispositivo de almacenamiento USB o CD.
11. Describir detalladamente todos los hechos o circunstancias relevantes que se relacionen con la solicitud de emisión de resolución anticipada.
12. Indicar la clasificación arancelaria de la mercancía y, en su caso, del material utilizado en su producción, así como presentar la descripción completa de la mercancía o material incluyendo, según corresponda, su naturaleza, composición, estado y características, una descripción de su proceso de producción, una descripción del empaque en el que la mercancía será importada, el destino, utilización o uso final, así como su designación comercial, común o técnica y dibujos, fotografías, catálogos, folletos o muestras de la mercancía o material.
13. En solicitudes de clasificación arancelaria, aplicación de criterios de valoración aduanera o cualquier otro asunto a acordar, describir detalladamente los argumentos técnicos y, en su caso, jurídicos y las razones de derecho en los que sustenta la solicitud de emisión de resolución anticipada. Para solicitudes de origen, Indicar el que considera de la mercancía, con su proceso de producción e implementación de insumos.
14. Enlistar la documentación que anexa a la solicitud de emisión de resolución anticipada.

**Documentos que deberán anexarse:**

- a. Copia simple del testimonio o del instrumento notarial mediante el cual se desprenda que la persona que firma la solicitud de emisión de resolución anticipada, se encuentra facultada para llevar a cabo los trámites correspondientes ante la autoridad respectiva.
- b. La solicitud deberá incluir la información y documentación necesaria que permita a la autoridad emitir la resolución anticipada en materia de origen.
- c. Los demás documentos necesarios que sustenten la solicitud.
- d. En caso de resoluciones anticipadas en materia de clasificación arancelaria, deberán anexarse los siguientes documentos:
  - i. Original o copia certificada del poder general para actos de administración del representante legal, de la persona que consulta, cuando se trate de personas morales.
  - ii. Original o copia certificada de la identificación oficial vigente del representante legal de la persona moral que solicita la consulta, o de la persona física cuando esta actúa por cuenta propia.
  - iii. Muestra de la mercancía objeto de consulta. En caso de que no sea posible presentar la muestra por su volumen o características físicas, se deberá anexar los catálogos, fichas técnicas, etiquetas, fotografías, planos, etc., que describan de manera detallada las características físicas y técnicas que permitan identificar la mercancía para su correcta clasificación arancelaria.
  - iv. Cuando la muestra en consulta requiera de análisis químico o técnico por parte de la ACAJA, deberá anexarse el comprobante de pago de derechos, realizado a través del esquema electrónico e5cinco, por el monto de \$4,689.00 (cuatro mil seiscientos ochenta y nueve 00/m.n.), por cada muestra sujeta a análisis, de conformidad con el artículo 40 de la LFD.
  - v. Manifiestar la fracción arancelaria que considere aplicable, las razones que sustenten su apreciación y la fracción o fracciones arancelarias con las que exista duda o, en caso contrario, señalar que desea conocer la fracción arancelaria que la autoridad determine.

El oficio de resolución se notificará al solicitante, según proceda, por buzón tributario, personalmente o por correo certificado, en su caso, a las personas autorizadas y en el domicilio señalado para oír y recibir notificaciones.

F1.



**SOLICITUD DE EXPEDICION DE COPIAS CERTIFICADAS DE PEDIMENTOS Y SUS ANEXOS**

1) F E C H A: \_\_\_\_\_ a \_\_\_\_\_ de \_\_\_\_\_ de 201\_\_

<b>FORMA DE ENTREGA</b>	<b>Entrega Personal (marque con una X)</b>	<b>Envío por Mensajería (marque con una X)</b>

**DATOS GENERALES DEL SOLICITANTE**

<b>Nombre, Razón o Denominación Social</b>	<b>R.F.C.</b>
	_ _ _ _  -  _ _ _ _ _  -  _ _ _
<b>Domicilio para Oír o Recibir Notificaciones</b>	
Calle: _____ Núm. y/o Letra Ext.: _____ Núm. y/o Letra Int.: _____	
Colonia: _____ Localidad: _____	
Código Postal: _____ Municipio o Delegación: _____ Entidad Federativa: _____	
Teléfono: _____ Correo Electrónico: _____	

**DATOS DEL PEDIMENTO**

Número del Pedimento	Aduana de Despacho	Fecha de Pago del Pedimento	Nombre del Importador/Exportador que tramitó el o los pedimentos
Patente Número del Pedimento  _ _ _ _   _ _ _ _ _		d d m m a a a a  _ _ _ _   _ _ _ _ _	
Patente Número del Pedimento  _ _ _ _   _ _ _ _ _		d d m m a a a a  _ _ _ _   _ _ _ _ _	

Patente Número del Pedimento            -		d d    m m    a a a a      -     -	
---	--	--	--

**Nota:** En caso de más de 3 Pedimentos, anexar relación.

CANTIDAD DE COPIAS SOLICITADAS POR CADA PEDIMENTO	Número	Con Anexos (marque con una X)	Sin Anexos (marque con una X)

Declaro bajo protesta de decir verdad, que los datos asentados en la presente solicitud son reales y exactos.

\_\_\_\_\_

Firma autógrafa del solicitante o representante legal

#### DOCUMENTOS QUE DEBERAN ANEXARSE

Personas Físicas	Personas Morales
<p><b>1. Copia de identificación oficial vigente:</b></p> <ul style="list-style-type: none"> <li>⇒ Credencial para votar con fotografía;</li> <li>⇒ Cartilla del Servicio Militar Nacional;</li> <li>⇒ Pasaporte;</li> <li>⇒ Forma Migratoria con fotografía;</li> <li>⇒ Cédula Profesional;</li> <li>⇒ Carta de Naturalización; o</li> <li>⇒ Credencial de Inmigrado.</li> </ul> <p><b>2. Original del Pago de Derechos</b></p> <p>Comprobante de pago realizado a través del esquema electrónico e5cinco.</p>	<p><b>1. Copia del Poder Notarial del Representante Legal</b></p> <p><b>2. Copia de identificación oficial vigente del Representante Legal</b></p> <ul style="list-style-type: none"> <li>⇒ Credencial para votar con fotografía;</li> <li>⇒ Cartilla del Servicio Militar Nacional;</li> <li>⇒ Pasaporte;</li> <li>⇒ Forma Migratoria con fotografía;</li> <li>⇒ Cédula Profesional;</li> <li>⇒ Carta de Naturalización; o</li> <li>⇒ Credencial de Inmigrado.</li> </ul> <p><b>3. Original del Pago de Derechos</b></p> <p>Comprobante de pago realizado a través del esquema electrónico e5cinco.</p>
<b>Dependencias u Organismos Oficiales</b>	
Oficio dirigido al Administrador Central de Investigación Aduanera	

**NOTA:** LA OMISION DE CUALQUIERA DE ESTOS REQUISITOS, DEJARA SIN EFECTOS LA SOLICITUD

**ESTE FORMATO ES DE LIBRE IMPRESION**

**Instructivo de trámite de la Solicitud de copias certificadas de pedimentos y sus anexos**

<p><b>¿Quiénes lo realizan?</b> Los contribuyentes que deseen conocer la información y obtener copia certificada de los pedimentos correspondientes a las operaciones de comercio exterior que hayan efectuado.</p>
<p><b>¿Cómo se realiza?</b> Mediante el formato denominado “Solicitud de expedición de copias certificadas de pedimentos y sus anexos” o mediante la Ventanilla Digital en el Portal del SAT.</p>
<p><b>¿Dónde se presenta?</b> En la ventanilla denominada “Expedición de copias certificadas”, en la ACIA, , por cualquier servicio de mensajería dirigido a la citada unidad administrativa o bien en la Ventanilla Digital.</p>
<p><b>¿Qué documento se obtiene?</b> Oficio de respuesta de la autoridad y en su caso, copia certificada del o los pedimentos solicitados y sus respectivos anexos.</p>
<p><b>¿Qué procede en caso de que la solicitud no se presente debidamente llenada o se omita alguno de los documentos manifestados?</b> La ACIA requerirá mediante oficio o mediante la Ventanilla Digital, según sea el caso al interesado, el dato o documento omitido, a fin de que sea presentado mediante escrito libre o mediante la Ventanilla Digital con la finalidad de subsanar dicha omisión.</p>
<p><b>Supuestos que imposibilitan materialmente a la ACIA a dar atención a las solicitudes de copias certificadas de pedimentos y sus anexos:</b></p> <ol style="list-style-type: none"> <li>1. Solicitud de documentos relativos al extinto Registro Federal de Vehículos, correspondiente a los años 1989 o anteriores.</li> <li>2. Solicitud de documentos que hayan causado “baja definitiva” por haber cumplido el tiempo de guarda y custodia por parte de la autoridad aduanera, de conformidad con el “Acuerdo por el que se establecen los lineamientos a que se sujetará la guarda, custodia y plazo de conservación del Archivo Contable Gubernamental”, publicado en el DOF el 25 de agosto de 1998.</li> <li>3. Solicitud de pedimentos que no se encuentren registrados en el SAAI o que existan discrepancias entre la información asentada en el pedimento y la información registrada en el sistema antes citado.</li> </ol>
<p><b>¿Cómo puede solicitar el interesado información del estado que guarda su trámite y, en su caso, del importe que deberá cubrir por la expedición de copias certificadas?</b> Vía telefónica desde la Ciudad de México al Marca SAT: 627 22 728 o del resto del país al: 01 (55) 627 22 728, dentro del horario de 8:00 a 21:00 horas, vía correo electrónico a la dirección <a href="mailto:copiascertificadas@sat.gob.mx">copiascertificadas@sat.gob.mx</a> o bien mediante la Ventanilla Digital.</p>
<p><b>¿En qué plazo se emite la resolución?</b> La ACIA emitirá la resolución correspondiente en un plazo no mayor a tres meses a partir de la fecha de recepción de la solicitud. Transcurrido dicho plazo sin que se notifique la resolución, se entenderá que es negativa en los términos del artículo 37 del CFF.</p>
<p><b>Documentos (requisitos) a cumplir cuando el trámite se efectúe a través de la Ventanilla Digital.</b></p> <ol style="list-style-type: none"> <li>1. Pago de derechos por el total de copias certificadas solicitadas (el comprobante de pago realizado a través del esquema electrónico e5cinco o a través de la hoja de ayuda en ventanilla bancaria, de conformidad con lo previsto en el artículo 5° de la LFD.</li> <li>2. Copia del pedimento a su nombre.</li> <li>3. Identificación oficial del solicitante en el caso de aquellas personas que no cuenten con su e.firma.</li> </ol>
<p><b>Entrega de los pedimentos y sus anexos solicitados:</b></p> <ol style="list-style-type: none"> <li>1. Una vez cubiertos los requisitos necesarios para resolver y efectuado el pago del importe total de las copias certificadas, la ACIA las entregará de forma personal en la ventanilla de dicha unidad administrativa o a través del servicio de mensajería, cuando así se haya requerido en la solicitud.</li> <li>2. En el caso de que no se hubiera especificado en la solicitud la forma de entrega de la documentación, ésta se realizará de forma personal en la ventanilla, a quienes hayan declarado su domicilio en la Ciudad de México o área metropolitana, y a través de mensajería a quienes hayan declarado su domicilio fuera de dicha zona. Una vez transcurridos tres meses contados a partir de la fecha de recepción de la solicitud, sin que el interesado hubiera recogido las copias certificadas en la ventanilla, dará lugar a su invalidez, debiendo realizar nuevamente el trámite en caso de requerirlas.</li> <li>3. Cuando la entrega fuere personal, ésta será de lunes a viernes dentro del horario de las 9:00 a las 18:00 horas; para ello se deberá presentar identificación oficial vigente y, en su caso, carta poder firmada ante dos testigos y ratificadas las firmas del otorgante, aceptante y testigos ante las autoridades fiscales, Notario o Fedatario Público, de conformidad con el artículo 19 del CFF.</li> <li>4. Cuando el trámite se realice a través de la Ventanilla Digital la entrega se efectuará a través de la misma.</li> </ol>
<p><b>Disposiciones jurídicas aplicables:</b> Artículos 19, 37 y 69 del CFF, 144, fracción XXVI de la Ley, 5o. de la LFD, 19, fracción LXXVII y 20, Apartado C, del RISAT y las reglas 1.1.10 y 1.1.4.</p>

F2.



Solicitud de registro del despacho de mercancías de las empresas.



**1. Nombre, Denominación y/o Razón social.**

Nombre, Denominación y/o

Razón social:

\_\_\_\_\_

RFC incluyendo la homoclave.

--	--	--	--	--	--	--	--	--	--	--	--	--	--	--	--	--	--	--	--	--

**2. Actividad preponderante.**

\_\_\_\_\_  
\_\_\_\_\_

**3. Domicilio para oír y recibir notificaciones.**

Calle	Número y/o letra exterior	Número y/o letra interior
-------	---------------------------	---------------------------

Colonia	C.P.	Municipio/Delegación	Entidad Federativa
---------	------	----------------------	--------------------

Teléfono	Correo electrónico
----------	--------------------

**DATOS DEL REPRESENTANTE LEGAL DE LA PERSONA MORAL SOLICITANTE.**

**4. Datos del representante legal de la persona moral solicitante**

Apellido paterno	Apellido materno	Nombre
------------------	------------------	--------

RFC incluyendo la homoclave

--	--	--	--	--	--	--	--	--	--	--	--	--	--	--	--	--	--	--	--	--

Teléfono	Correo electrónico
----------	--------------------

**DATOS DE LAS PERSONA MORAL SOLICITANTE.****5. Documentos que acreditan los datos de la persona moral solicitante.****5.1 Acta constitutiva de la persona moral solicitante.**

Número del instrumento notarial

Fecha

Nombre y número del Notario o Corredor Público

Entidad Federativa

**5.2 Modificación (es) al acta constitutiva.** NO APLICA.

En caso contrario, favor de indicar las últimas dos modificaciones:

5.2.1 Modificación al acta constitutiva.

5.2.2 Modificación al acta constitutiva.

Número del instrumento notarial o póliza mercantil

Número del instrumento notarial o póliza mercantil

Fecha

Fecha

Nombre y número del Notario o Corredor Público

Nombre y número del Notario o Corredor Público

Entidad Federativa

Entidad Federativa

Descripción de la modificación

Descripción de la modificación

**5.3 Documento con el que se acredita la personalidad de quien firma esta solicitud para realizar actos de administración en representación de la empresa.****\* De constar en el acta constitutiva, marque con "X" en el recuadro.** Consta en el acta constitutiva.

En caso de no constar en el acta constitutiva por favor señale los siguientes datos:

Número del instrumento notarial o póliza mercantil

Fecha

Nombre y número del Notario Público o Corredor Público

Entidad Federativa



**DATOS DE LAS PERSONAS AUTORIZADAS PARA OÍR Y RECIBIR NOTIFICACIONES.****6. Persona autorizada para oír y recibir notificaciones.**

Apellido paterno

Apellido materno

Nombre

RFC incluyendo la homoclave

--	--	--	--	--	--	--	--	--	--	--	--	--	--	--	--	--	--	--	--

Teléfono

Correo electrónico

**6.1. Persona autorizada para oír y recibir notificaciones.**

Apellido paterno

Apellido materno

Nombre

RFC incluyendo la homoclave

--	--	--	--	--	--	--	--	--	--	--	--	--	--	--	--	--	--	--	--

Teléfono

Correo electrónico

**6.2. Persona autorizada para oír y recibir notificaciones.**

Apellido paterno

Apellido materno

Nombre

RFC incluyendo la homoclave

--	--	--	--	--	--	--	--	--	--	--	--	--	--	--	--	--	--	--	--

Teléfono

Correo electrónico

**7. REQUISITOS GENERALES.**

7.1. Señale si al momento de ingresar su solicitud se encuentra al corriente en el cumplimiento de sus obligaciones fiscales y aduaneras.

SI

NO

7.2. Indique si autorizó al SAT hacer pública su opinión positiva sobre el cumplimiento de obligaciones fiscales.

SI

NO

7.3. Señale los datos de la constancia de pago del derecho.

--	--	--	--	--	--	--	--	--	--

Fecha de pago (dd/mm/aa)

\$																			
----	--	--	--	--	--	--	--	--	--	--	--	--	--	--	--	--	--	--	--

Monto en moneda nacional

--	--	--	--	--	--	--	--	--	--	--	--	--	--	--	--	--	--	--	--

Número de Operación Bancaria

--	--	--	--	--	--	--	--	--	--	--	--	--	--	--	--	--	--	--	--

Llave de Pago

Denominación o razón social de la institución en la cual se realizó el pago

**7.4. Señale si al momento de ingresar su solicitud sus certificados de sellos digitales están vigentes.**

SI  NO

En caso afirmativo señale si se infringió alguno de los supuestos previstos en el artículo 17-H Bis del CFF, durante los últimos 12 meses.

SI  NO

**7.5. Indique si al momento de ingresar la solicitud se encuentra en el listado de empresas publicadas por el SAT en términos de los artículos 69 con excepción de lo dispuesto en la fracción VI, y 69-B, cuarto párrafo, del CFF.**

SI  NO

**7.6. Señale si al momento de ingresar su solicitud tiene actualizado sus medios de contacto para efectos del buzón tributario.**

SI  NO

**7.7. Indique si la persona moral solicitante cuenta con Programa IMMEX**

SI  NO  
 Señale por favor el número del Programa \_\_\_\_\_

**Si no cuenta con Programa IMMEX por favor proporcione la siguiente información:**

1.- Por favor marque con una "X" el supuesto en que se ubica la persona moral solicitante:

Realizó importaciones con un valor mayor a **\$106,705,330.00** en el año de calendario anterior al que se presenta la solicitud.

Inicia sus operaciones y estima efectuar en el ejercicio de inicio importaciones con valor superior a **\$106,705,330.00**.

**7.8. Anote el nombre y número de patente de los agentes aduanales o nombre y número de autorización de los apoderados aduanales autorizados para promover el despacho a nombre y en representación de la solicitante.**

Nombre completo	Patente o autorización	Nombre completo	Patente o autorización

**7.9. Anote el nombre y RFC de los transportistas que designa para operar bajo el esquema de revisión en origen.**

Nombre	RFC

**7.10. Señale si al momento de ingresar su solicitud se encuentra suspendida en el Padrón de Importadores o en el Padrón de Importadores de Sectores Específicos o Padrón de Exportadores Sectorial.**

SI  NO

**7.11. Indique si cuenta con un sistema de control de inventarios, para el registro de sus operaciones de comercio exterior.**

SI  NO

Indique, en su caso, si cuenta con un sistema de control de inventarios de conformidad con las disposiciones previstas por el Anexo 24.

SI  NO

En caso afirmativo, anexe un archivo con el reporte de saldos de mercancía de importación temporal o de mercancías objeto de operaciones de comercio exterior, de un periodo de un mes, que se encuentre dentro de los tres meses anteriores a la fecha de la solicitud de registro del despacho de mercancías de las empresas.

En cualquier caso, señale la siguiente información:

<b>Nombre del sistema o datos para su identificación:</b>	
<b>Lugar de radicación:</b>	<b>(Domicilio (s) en México con acceso a todas sus funciones del sistema)</b>

**7.12. Señale si al momento de ingresar su solicitud el SAT ha interpuesto querrela o denuncia penal en contra de los socios, accionistas, según corresponda, representante legal e integrantes de la administración de la empresa solicitante o declaratoria de perjuicio, durante los últimos tres años anteriores a la presentación de la solicitud.**

SI  NO

**7.13. Señale si al momento de ingresar su solicitud lleva la contabilidad en medios electrónicos de conformidad con el artículo 28, fracción III, del CFF y la regla 2.8.1.6. de la RMF.**

SI  NO

**7.14. Señale si ingresa mensualmente su información contable a través del portal del SAT, de conformidad con el artículo 28, fracción IV, CFF y la regla 2.8.1.7. de la RMF.**

SI  NO

**Documentos que se deben anexar a la solicitud.**

La información incluida en esta solicitud, en formato Word.

Bajo protesta de decir verdad, manifiesto que los datos asentados en el presente documento son ciertos y que las facultades que me fueron otorgadas no han sido modificadas o revocadas.

**NOMBRE Y FIRMA DEL REPRESENTANTE LEGAL DEL SOLICITANTE**

**INSTRUCCIONES**

Presente esta solicitud a través de la Ventanilla Digital

**1. Datos de la persona moral.**

Se deberá asentar su Nombre, Denominación y/o Razón social y RFC con homoclave.

**2. Actividad preponderante.**

Deberá señalar su Actividad preponderante.

**3. Domicilio para oír y recibir notificaciones.**

Deberá señalar el domicilio para oír y recibir notificaciones, sólo en el caso que sea distinto a su domicilio fiscal.

**4. Datos del representante legal de la persona moral solicitante.**

Deberá proporcionar el nombre completo, RFC, teléfono y correo electrónico del representante legal de la persona moral solicitante.

**5. Documentos que acrediten los datos de la persona moral solicitante.****5.1. Acta constitutiva de la persona moral solicitante.**

Deberá anexar copia certificada del acta constitutiva, e indicar el número de instrumento notarial con el cual se constituye la empresa solicitante, fecha, nombre y número de Notario o Corredor Público y la Entidad Federativa donde se realizó dicha acta.

**5.2. Modificación (es) al acta constitutiva.**

Deberá marcar con "X" en el recuadro, en el supuesto de que no existan modificaciones al acta constitutiva de la empresa solicitante.

**5.2.1. Modificación al acta constitutiva.**

En caso contrario, se deberá indicar la última modificación al acta constitutiva y señalar número de instrumento notarial o póliza mercantil, fecha, nombre y número de Notario o Corredor Público, Entidad Federativa y descripción de la modificación al acta constitutiva de la empresa solicitante.

**5.2.2. Modificación al acta constitutiva.**

Se deberá indicar la penúltima modificación al acta constitutiva y señalar el número de instrumento notarial o póliza mercantil, fecha, nombre y número de Notario o Corredor Público, Entidad Federativa y descripción de la modificación al acta constitutiva de la empresa solicitante.

**5.3. Documento con el que se acredita la personalidad de quien firma esta autorización para realizar actos de administración en representación de la empresa.**

Deberá marcar con "X" en el recuadro, si la personalidad de quien firma con Poder general para actos de administración y/o dominio en representación de la empresa solicitante consta en el acta constitutiva.

En caso contrario se deberá indicar el número de instrumento

**6. Persona autorizada para oír y recibir notificaciones.**

Deberá proporcionar el nombre completo, RFC, teléfono y correo electrónico de la persona designada para oír y recibir notificaciones.

En caso de requerirlo, podrá agregar los campos necesarios para declarar a más de una persona autorizada para oír y recibir notificaciones.

**7. REQUISITOS GENERALES.**

7.1. Señalar si al momento de ingresar su solicitud si se encuentra al corriente en el cumplimiento de sus obligaciones fiscales y aduaneras.

Deberá manifestar lo que corresponda.

7.2. Indicar si autorizó al SAT hacer pública su opinión positiva sobre el cumplimiento de obligaciones fiscales.

Deberá contestar lo que corresponda.

7.3. Señalar los datos de la constancia de pago del derecho.

Indicando la fecha de pago, monto, número de la operación, llave de pago y nombre de la Institución de Crédito.

7.4. Indicar si al momento de ingresar su solicitud sus certificados de sellos digitales están vigentes.

7.5. Indique si al momento de ingresar la solicitud se encuentra en el listado de empresas publicadas por el SAT en términos de los artículos 69 con excepción de lo dispuesto en la fracción VI y 69-B, cuarto párrafo, del CFF.

Deberá contestar lo que corresponda

**En caso afirmativo señale si se infringió alguno de los supuestos previstos en el artículo 17-H Bis del CFF, durante los últimos 12 meses.**

Deberá contestar lo que corresponda.

7.6. Señale si al momento de ingresar su solicitud tiene actualizado sus medios de contacto para efectos del buzón tributario.

Deberá contestar lo que corresponda.

7.7. Indicar si la persona moral solicitante cuenta con Programa IMMEX.

Deberá señalar el número del Programa IMMEX.

**Si no cuenta con Programa IMMEX proporcionar la siguiente información:**

- a) Que realizó importaciones con un valor mayor a \$106,705,330.00 en el año de calendario anterior al que se presenta la solicitud.
- b) Que inicia sus operaciones y estima efectuar en el ejercicio de inicio importaciones con valor superior a \$106,705,330.00.

7.8. Anotar el nombre y número de patente de los agentes aduanales o nombre y número de autorización de los apoderados aduanales autorizados para promover el despacho a nombre y en representación de la solicitante.

7.9. Anotar el nombre, RFC y domicilio fiscal de los transportistas que designa para efectuar el traslado de las mercancías de comercio exterior.

Deberá proporcionar el nombre, RFC y domicilio fiscal de los transportistas que designa para efectuar el traslado de las mercancías de comercio exterior.

En caso de requerirlo, podrá agregar los campos necesarios.

7.10. Señalar si al momento de ingresar su solicitud se encuentra suspendida en el Padrón de Importadores o en el Padrón de Importadores de Sectores Específicos o Padrón de Exportadores Sectorial.

Deberá contestar lo que corresponda.

7.11. Indicar si cuenta con un sistema de control de inventarios, para el registro de sus operaciones de comercio exterior.

Deberá contestar lo que corresponda.

**Indique, en su caso, si cuenta con un sistema de control de inventarios de conformidad con las disposiciones previstas por el Anexo 24.**

Deberá contestar lo que corresponda.

En caso afirmativo, deberá anexar un archivo con el reporte de saldos de mercancía de importación temporal o de mercancías objeto de operaciones de comercio exterior, de un periodo de un mes, que se encuentre dentro de los tres meses anteriores a la fecha de presentación de la solicitud de registro del despacho de mercancías de las empresas.

En cualquier caso, deberá señalar el nombre del sistema o datos para su identificación, el lugar de radicación y domicilio o domicilios en México, con acceso a todas las funciones del sistema.

7.12. Señalar si al momento de ingresar su solicitud el SAT ha interpuesto querrela o denuncia penal en contra de los socios, accionistas, según corresponda, representante legal e integrantes de la administración de la empresa solicitante o declaratoria de perjuicio, durante los últimos tres años anteriores a la presentación de la solicitud.

Deberá contestar lo que corresponda.

7.13. Señalar si al momento de ingresar su solicitud lleva la contabilidad en medios electrónicos de conformidad con el artículo 28, fracción III, del CFF y la regla 2.8.1.6. de la RMF.

Deberá contestar lo que corresponda.

7.14. Señale si ingresa mensualmente su información contable a través del portal del SAT, de conformidad con el artículo 28, fracción IV, del CFF y la regla 2.8.1.7. de la RMF.

Deberá contestar lo que corresponda.

**Instructivo de trámite de la Solicitud de registro del despacho de mercancías de las empresas.**

<p><b>¿Quiénes lo presentan?</b></p> <p>Las personas morales interesadas en obtener la autorización en el registro del despacho de mercancías de las empresas.</p>
<p><b>¿Cómo se presenta?</b></p> <p>A través de Ventanilla Digital.</p>
<p><b>¿En qué casos se presenta?</b></p> <p>Cuando solicite el registro del despacho de mercancías de las empresas.</p>
<p><b>Requisitos:</b></p> <ol style="list-style-type: none"> <li>I. Estar constituidas conforme a la legislación mexicana.</li> <li>II. Encontrarse al corriente en el cumplimiento de sus obligaciones fiscales.</li> <li>III. Haber realizado a través del esquema electrónico e5cinco, el pago del derecho que corresponda a la fecha de la presentación de la solicitud, a que se refiere el artículo 40, inciso a) de la LFD.</li> <li>IV. No encontrarse al momento de ingresar la solicitud en el listado de empresas publicadas por el SAT en términos de los artículos 69 con excepción de lo dispuesto en la fracción VI y 69-B, cuarto párrafo, del CFF.</li> <li>V. Que sus certificados de sellos digitales estén vigentes y no se hubiere comprobado que se infringió alguno de los supuestos previstos en el artículo 17-H Bis del CFF, durante los últimos 12 meses.</li> <li>VI. Haber actualizado sus medios de contacto para efectos del buzón tributario.</li> <li>VII. Manifiestar el número de Programa IMMEX vigente, o en caso de no contar con dicho programa, deberá manifiestar, bajo protesta de decir verdad, que la persona moral realizó importaciones con un valor mayor a \$106'705,330.00 en el año calendario anterior al que se presenta la solicitud, o bien que en el ejercicio de inicio de operaciones estima efectuar importaciones con un valor superior a \$106'705,330.00.</li> <li>VIII. Manifiestar los nombres y número de patentes de los agentes y apoderados aduanales autorizados para promover en su nombre y representación el despacho conforme al procedimiento de revisión en origen.</li> <li>IX. Designar a las empresas transportistas autorizadas para efectuar el traslado de las mercancías de comercio exterior, señalando su nombre, denominación o razón social y clave del RFC.</li> <li>X. Que no se encuentre suspendida o cancelada en el Padrón de Importadores o en el Padrón de Importadores de Sectores Específicos o Padrón de Exportadores Sectorial.</li> <li>XI. Permitir en todo momento el acceso al personal de la AGACE, en caso de que la autoridad programe una visita de inspección inicial o de supervisión de cumplimiento.</li> <li>XII. Contar con control de inventarios de conformidad con las disposiciones previstas por el SAT en forma automatizada, que mantenga en todo momento el registro actualizado de los datos de control de las mercancías de comercio exterior, mismo que debe estar a disposición de la autoridad aduanera.</li> </ol>
<p><b>¿Qué procede una vez presentada la solicitud?</b></p> <p>En el caso de que la autoridad aduanera detecte la falta de algún requisito, le requerirá por única ocasión al solicitante la información o documentación faltante, señalando las causas que lo motivan y le otorgará un plazo de 15 días para que subsane o desvirtúe la inconsistencia, en caso contrario, se entenderá que se desistió de la promoción.</p>
<p><b>¿En qué plazo la autoridad dará respuesta?</b></p> <p>En un plazo no mayor a 60 días, contados a partir del día siguiente a la fecha del acuse de recepción. El plazo de 60 días se computará a partir de que se tengan cubiertos en su totalidad los requisitos establecidos, según sea el caso. Transcurrido dicho plazo, sin que se haya resuelto, se entenderá no favorable la resolución.</p>
<p><b>¿Qué documento se obtiene?</b></p> <p>Resolución por la que se otorgue el registro del despacho de mercancías de las empresas.</p>
<p><b>Disposiciones jurídicas aplicables:</b></p> <p>Artículos 98, 100 de la Ley, 144 del Reglamento, 17-H-Bis, 69, 69-B del CFF, 40 de la LFD, la regla 7.5.1.</p>

F3.



Solicitud de Registro en el Esquema de Certificación de Empresas.



Marque con una X el tipo de solicitud de que se trate:

- Modalidad IVA e IEPS
- Rubro A
- Rubro AA
- Rubro AAA
- Periodo pre operativo
- Modalidad Comercializadora e importadora
- Modalidad Operador Económico Autorizado
- Rubro Importación y/o Exportación
- Rubro Controladora
- Rubro Aeronaves
- Rubro SECIIT
- Rubro Textil
- Rubro Recinto Fiscalizado Estratégico
- Rubro Tercerización Logística
- Modalidad Socio Comercial Certificado
- Rubro Auto Transportista Terrestre
- Rubro Agente Aduanal
- Rubro Transporte Ferroviario
- Rubro Parque Industrial
- Rubro Recinto Fiscalizado
- Rubro Mensajería y Paquetería

#### MODALIDAD IVA E IEPS

En caso de la modalidad IVA e IEPS seleccione el régimen aduanero. (Marque con una "X" en los cuadros que aplique)

- Importación temporal para elaboración, transformación o reparación en programas de maquila o de exportación (IMMEX).
- Depósito fiscal para someterse al proceso de ensamble y fabricación de vehículos a empresas de la industria automotriz terminal.
- Elaboración, transformación o reparación en recinto fiscalizado.
- Recinto fiscalizado estratégico.



**EMPRESAS DE GRUPO****Empresas que forman parte de un grupo, para los efectos de la regla 7.1.7.**

Indique el nombre de las empresas que forman parte del grupo. (Añada cuantas casillas sean necesarias)

Nombre	RFC

Para acreditar que forma parte de un grupo, deberán anexar un diagrama de la estructura accionaria y corporativa, así como copia de las escrituras públicas, en las que conste la participación accionaria de las empresas que formen parte del grupo.

Tratándose de las empresas que se mencionan en la regla 7.1.2., Apartado B, y 7.1.4., primer párrafo, fracción II, podrán acreditar el requisito de antigüedad mediante una de las empresas del grupo, deberán anexar un escrito en el que asuma la responsabilidad solidaria a que se refiere la fracción VIII del artículo 26 del CFF, de los créditos fiscales que llegaran a originarse; así como exhibir copia del poder con el cual acredite la personalidad el representante legal de la empresa que asuma la responsabilidad solidaria.

Señale, en su caso, el tipo de información que la solicitante acredita, a través de alguna de las empresas que forman parte del mismo grupo:

Empleados.

Infraestructura.

Monto de inversión (Inversión en territorio nacional).

Antigüedad (únicamente tratándose de las empresas que se mencionan en la regla 7.1.2., Apartado B y 7.1.4., primer párrafo, fracción II).

**EMPRESAS DE ALBERGUE****Empresas que han operado durante los últimos 3 ejercicios fiscales, para los efectos de la regla 7.1.8.**

Señale si ha operado durante los últimos 3 ejercicios fiscales en términos del artículo 183 de la Ley del ISR, como empresa extranjera al amparo de otra empresa con Programa IMMEX en la modalidad de albergue.

SI       NO

Deberá anexar copia del contrato celebrado por un mínimo de 3 años con la empresa que cuenta con el programa IMMEX bajo la modalidad de albergue, declaración, bajo protesta de decir verdad, firmada por el representante legal de la empresa que cuenta con el programa IMMEX bajo la modalidad de albergue, sobre la temporalidad en que la solicitante operó como empresa extranjera al amparo de su programa IMMEX en modalidad de albergue, asimismo exhibir copia del poder con el cual acredite la personalidad el representante legal de la empresa con el programa IMMEX bajo la modalidad de albergue.

Indique el nombre de la empresa que cuente con el programa de maquila bajo la modalidad de albergue con la que haya operado los últimos 3 años.

Nombre	RFC	Programa IMMEX

Señale, en su caso, el tipo de información que la solicitante acredita mediante la empresa con Programa IMMEX en la modalidad de albergue:

Empleados.

Infraestructura.

Monto de inversión (Inversión en territorio nacional).

Señale si la empresa con el programa de maquila, bajo la modalidad de albergue, con la que ha operado, cuenta con el Registro en el Esquema de Certificación de Empresas, modalidad IVA e IEPS, rubro AAA y no se encuentre suspendida o sujeta al inicio de un procedimiento de cancelación.

SI       NO

#### 1. Nombre, Denominación y/o Razón social.

Nombre, Denominación y/o  
Razón social:

\_\_\_\_\_

RFC incluyendo la homoclave:

--	--	--	--	--	--	--	--	--	--	--	--	--	--	--	--	--	--	--	--

#### 1.1 Actividad económica preponderante.


#### 1.2. Sector productivo.


#### 1.3. Domicilio para oír y recibir notificaciones.

Calle

Número y/o letra exterior

Número y/o letra interior

Colonia

C.P.

Municipio/Delegación

Entidad Federativa

Teléfono (con clave lada)

Correo electrónico

**2. Persona autorizada para oír y recibir notificaciones.**

Apellido paterno

Apellido materno

Nombre(s)

RFC incluyendo la homoclave

--	--	--	--	--	--	--	--	--	--	--	--	--	--	--	--	--	--	--	--	--

Teléfono (con clave lada)

Correo electrónico

**3. Personas autorizadas como enlace operativo con la AGACE.**

*Se requiere que la solicitante designe un contacto que será el enlace con la autoridad, así como la designación de un suplente.*

**3.1. Persona autorizada como enlace operativo.**

Apellido paterno

Apellido materno

Nombre(s)

RFC incluyendo la homoclave

--	--	--	--	--	--	--	--	--	--	--	--	--	--	--	--	--	--	--	--	--

Ciudad y Estado de residencia

Cargo o Puesto

Teléfono (con clave lada)

Correo electrónico

**3.2. Persona autorizada como enlace operativo (Suplente).**

Apellido paterno

Apellido materno

Nombre(s)

RFC incluyendo la homoclave

--	--	--	--	--	--	--	--	--	--	--	--	--	--	--	--	--	--	--	--	--

Ciudad y Estado de residencia

Cargo o Puesto

Teléfono (con clave lada)

Correo electrónico

Anexe copia simple de la documentación que acredite la relación laboral de las personas señaladas como enlaces operativos con la empresa solicitante.

**4. Requisitos generales que se deberán cumplir en cualquier régimen aduanero y modalidad en que**

**solicite su registro.**

**4.1. Señale si se encuentra al corriente en el cumplimiento de sus obligaciones fiscales y aduaneras.**

SI  NO

**4.2. Indique si autorizó al SAT hacer pública su opinión positiva sobre el cumplimiento de obligaciones fiscales.**

SI  NO

**4.3. Presentar constancias de la totalidad de personal registrado ante el IMSS, del SUA, y el soporte documental del pago de las cuotas obrero patronales, del último bimestre anterior a la fecha de presentación de la solicitud, así como cumplir con la obligación de retener y enterar el ISR de los trabajadores.**

Anexe de todos los registros patronales, las constancias de la totalidad de personal registrado ante el IMSS del último bimestre anterior a la fecha de presentación de la solicitud, así como estar al corriente en el cumplimiento de sus obligaciones de retener y enterar el ISR de los trabajadores.

Anexe el soporte documental del pago de cuotas obrero patronales del último bimestre anterior a la solicitud, el cual deberá ser acorde al SUA presentado.

Acredite que cumple con la obligación de emitir CFDI de nómina a sus trabajadores, de conformidad con los artículos 29 y 29-A del CFF, artículo 99 de la Ley del ISR, las reglas 2.7.1.8. y 2.7.5.1. de la RMF.

En el caso de personal subcontratado anexe constancias de la totalidad de personal registrado ante el IMSS y el soporte documental del pago de cuotas obrero patronales, del último bimestre anterior a la solicitud, de las empresas proveedoras de personal subcontratado y acreditar la emisión de los CFDI expedidos por las proveedoras de personal subcontratado a la empresa solicitante por el servicio de personal subcontratado. Asimismo, estar al corriente en el cumplimiento de sus obligaciones de retener y enterar el ISR de los trabajadores y con la obligación de emitir CFDI de nómina a sus trabajadores, de conformidad con los artículos 29 y 29-A del CFF, 99 de la Ley del ISR y las reglas 2.7.1.8. y 2.7.5.1. de la RMF.

Señale si al momento de ingresar su solicitud la empresa solicitante cuenta con trabajadores subcontratados en los términos y condiciones que establecen los artículos 15-A al 15-D de la LFT:

SI  NO

En caso afirmativo deberá anexar un archivo que contenga un listado con la razón social de la totalidad de sus proveedores del servicio, su RFC y la cantidad de empleados que le provee, que cumplen con la obligación de retener y enterar el ISR de los trabajadores y acreditar la relación comercial mediante copia simple del contrato que acredite la relación comercial entre la solicitante y todas las empresas proveedoras de personal subcontratado, asimismo acreditar la emisión de los CFDI expedidos por la(s) proveedor(as) del servicio de subcontratación a la solicitante en el cual se observe el pago realizado por la solicitante por concepto de la prestación del servicio.

Señale si las empresas proveedoras de personal subcontratado en los términos y condiciones que establecen los artículos 15-A al 15-D de la LFT, se encuentran al corriente en el cumplimiento de sus obligaciones fiscales.

SI  NO

**4.4. Señale si se encuentra en el listado de empresas publicadas por el SAT en términos del artículo 69 del CFF, con excepción de lo dispuesto en la fracción VI del referido artículo.**

SI  NO

Del mismo modo indique si se encuentra en el listado de empresas publicadas por el SAT en términos del artículo 69-B, cuarto párrafo del CFF.

SI  NO

**4.5. Señale si sus certificados de sellos digitales están vigentes.**

SI  NO

En caso afirmativo señale si se infringió alguno de los supuestos previstos en el artículo 17-H Bis del CFF, durante los últimos 12 meses.

SI  NO

**4.6. Indique todos los domicilios registrados ante el RFC de la persona moral solicitante e indique aquellos en que se desarrollen actividades relacionadas con su proceso productivo y/o la prestación de servicios (Agregar las filas necesarias de acuerdo al número de instalaciones).**

Tipo de instalación	Entidad Federativa	Municipio o Delegación	Colonia, calle y número	Código postal	Registro ante SE/SAT	Realiza Operaciones de CE

De los domicilios declarados en el cuadro que antecede, indique en cuál (es) se lleva a cabo la producción de su principal producto o servicio relacionado con el régimen aduanero en el cual solicita su certificación, en términos de valor o de volumen de su producción.

Anexe documentación de acuerdo a la legislación aplicable que ampare la propiedad, uso o goce temporal del inmueble o inmuebles en donde se llevan a cabo los procesos productivos o la prestación de servicios según se trate, en el que se establezca un plazo forzoso de al menos un año de vigencia, y que le reste una vigencia de por lo menos ocho meses a partir de la fecha de presentación de la solicitud.

**4.7. Señale si tiene actualizado su correo electrónico para efectos del buzón tributario en términos del penúltimo párrafo del artículo 17-K del CFF.**

SI  NO

**4.8. Señale si se encuentra suspendida en el Padrón de Importadores o en el Padrón de Importadores de Sectores Específicos o Padrón de Exportadores Sectorial.**

SI

NO

**4.9. Reportar el nombre y dirección de los clientes y proveedores en el extranjero.**

Anexe un archivo que contenga el nombre y dirección de sus clientes y proveedores en el extranjero directa o indirectamente vinculados con el régimen aduanero con el que se solicita el registro, con los que realizó operaciones de comercio exterior durante los últimos 12 meses.

**4.10. Reportar el nombre y RFC de sus proveedores de insumos adquiridos en territorio nacional, vinculados al proceso bajo el régimen que solicita el registro, de los últimos 6 meses.**

Anexe un archivo que contenga el nombre y RFC de sus proveedores de insumos adquiridos en territorio nacional, vinculados al proceso bajo el régimen que solicita, de los últimos 6 meses.

**4.11. Contar con el legal uso o goce del inmueble o inmuebles donde se llevan a cabo los procesos productivos o la prestación del servicio del que se trate. Indique el domicilio del inmueble del que pretende acreditar la propiedad, uso o goce temporal.**

Anexe documentación de acuerdo a la legislación aplicable que ampare la propiedad, legal uso o goce del inmueble o inmuebles en donde se llevan a cabo los procesos productivos o la prestación de servicios según se trate, en el que se establezca un plazo forzoso de al menos un año de vigencia, y que le reste una vigencia de por lo menos ocho meses a partir de la fecha de presentación de la solicitud.

**4.12. Señale si el SAT ha interpuesto querrela o denuncia penal en contra de los socios, accionistas, según corresponda, representante legal con facultad para actos de dominio, e integrantes de la administración de la empresa solicitante o declaratoria de perjuicio, según corresponda, durante los últimos 3 años anteriores a la presentación de la solicitud.**

SI

NO

**4.13. Indique si cuenta con un sistema de control de inventarios, para el registro de sus operaciones de comercio exterior de conformidad con el artículo 59, fracción I de la Ley.**

SI

NO

Indique, si cuenta con un sistema de control de inventarios de conformidad con las disposiciones previstas por el Anexo 24.

SI

NO

Deberá anexar un archivo con el reporte de saldos de mercancía de importación temporal o de mercancías objeto de operaciones de comercio exterior, de un periodo de un mes, que se encuentre dentro de los tres meses anteriores a la presentación de la solicitud.

En cualquier caso, señale la siguiente información:

<b>Nombre del sistema o datos para su identificación:</b>	
<b>Lugar de radicación:</b>	<i>(Domicilio (s) en México con acceso a todas sus funciones del sistema)</i>

**4.14. Señale si lleva la contabilidad en medios electrónicos de conformidad con el artículo 28, fracción III, del CFF y la regla 2.8.1.6. de la RMF.**

SI       NO

**4.15. Señale si ingresa mensualmente su información contable a través del portal del SAT, de conformidad con el artículo 28, fracción IV, del CFF y la regla 2.8.1.7. de la RMF.**

SI       NO

**4.16. Señale si los socios, accionistas, según corresponda, representante legal con facultad para actos de dominio e integrantes de la administración de conformidad con la constitución de la empresa solicitante, se encuentran al corriente en el cumplimiento de sus obligaciones fiscales.**

SI       NO

Enliste a los socios, accionistas, según corresponda, representante legal con facultad para actos de dominio e integrantes de la administración de conformidad con la constitución de la empresa solicitante, se encuentren obligados o no a tributar en México:

<b>RFC</b>	<b>Nombre completo</b>	<b>En su carácter de</b>	<b>Nacionalidad</b>	<b>Obligado a Tributar en México (SI/NO)</b>

**4.17. Manifieste si sus socios o accionistas, e integrantes de la administración, no se encuentren vinculados con alguna empresa a la que se hubiere cancelado su Registro en el Esquema de Certificación de Empresas, de conformidad con las fracciones V, VI y VII del Apartado A; II y III del Apartado B de la regla 7.2.4.; y/o VI, VII y XI de la regla 7.2.5.**

SI       NO

**5. Requisitos adicionales a los establecidos en la regla 7.1.1., que deberán cumplir las empresas que pretendan obtener el Registro en el Esquema de Certificación de Empresas en la modalidad de IVA e IEPS, Rubro A.**

**5.1. Proporcionar constancias del personal registrado ante el IMSS, del SUA, y el soporte documental del pago de la totalidad de cuotas obrero patronales de por lo menos 10 empleados a través de línea de captura del último bimestre anterior del solicitante y/o de sus proveedoras de personal subcontratado.**

Anexe las constancias del personal registrado ante el IMSS, del último bimestre anterior a la fecha de presentación de la solicitud y el soporte documental del pago de cuotas obrero patronales de por lo menos 10 empleados del último bimestre anterior a la solicitud, el cual deberá ser acorde al SUA presentado.

Acredite que cumple con la obligación de emitir CFDI de nómina a sus trabajadores, de conformidad con los artículos 29 y 29-A del CFF, 99 de la Ley del ISR y las reglas 2.7.1.8. y 2.7.5.1. de la RMF.

En el caso de personal subcontratado anexe las constancias del personal registrado ante el IMSS con el que complete el requisito, y el soporte documental del pago de cuotas obrero patronales de por lo menos 10 empleados del último bimestre anterior a la solicitud, de las empresas proveedoras de personal subcontratado y acreditar la emisión de los CFDI expedidos por las proveedoras de personal subcontratado a la empresa solicitante por el servicio de personal subcontratado. Asimismo, estar al corriente en el cumplimiento de sus obligaciones de retener y enterar el ISR de los trabajadores y con la obligación de emitir CFDI de nómina a sus trabajadores, de conformidad con los artículos 29 y 29-A del CFF, artículo 99 de la Ley del ISR y las reglas 2.7.1.8. y 2.7.5.1. de la RMF.

**5.2. Acreditar la inversión en territorio nacional, de acuerdo a lo señalado en el Instructivo.**

Tipo de Inversión	Descripción general	Valor en moneda nacional
Bienes inmuebles		
Bienes muebles		

**5.3. Señale si previamente contó con la Certificación en materia de IVA e IEPS, el Registro en el Esquema de Certificación de Empresas bajo la modalidad IVA e IEPS o Garantía del interés fiscal del IVA e IEPS.**

SI  NO

**5.4. En caso afirmativo, señale si se encuentra al corriente en el cumplimiento de las obligaciones relativas al Anexo 31 sobre dicho registro.**

SI  NO

**5.5. Indique si sus proveedores se encuentran en el listado de empresas publicadas por el SAT, en términos del artículo 69-B, cuarto párrafo del CFF.**

SI  NO



**6. Requisitos adicionales de acuerdo al régimen aduanero.****6.1. Indique el número de su Programa IMMEX y la modalidad.**

Número de Programa IMMEX	
Modalidad del Programa IMMEX	

Señale si ha realizado operaciones al amparo de su programa IMMEX.

SI       NO

**6.2. Señale si al momento de su solicitud cuenta con la infraestructura necesaria para realizar la operación del Programa IMMEX, al proceso industrial o de servicios de conformidad con la modalidad de su Programa.**

SI       NO

Deberá anexar evidencia fotográfica de su planta productiva, así como de su proceso productivo.

**6.3. Indique si durante los últimos 12 meses ha importado temporalmente mercancías y que, al menos el 60% de las importaciones temporales de insumos realizadas durante el mismo periodo fueron transformadas y retornadas, retornadas en su mismo estado, transferidas, destruidas, o se les prestó un servicio.**

SI       NO

Capture el valor en aduana total en moneda nacional de sus importaciones temporales de insumos del periodo requerido conforme al párrafo anterior:

(A) Concepto (declare solo los que apliquen)	(B) Valor comercial del concepto indicado en la Columna A (moneda nacional)	(C) Valor en Aduana de los insumos importados temporalmente incluidos en concepto de la columna A	(D) Porcentaje que representa respecto del total de importaciones temporales de materiales directos e insumos.
Retornos			
Transferencias virtuales de mercancías			
Desperdicios			
Constancias de Transferencia de Mercancías (CTM)			
Total			

En caso de haber declarado que realiza Constancias de Transferencia de Mercancías (CTM), anexe un archivo con los nombres y domicilios de las empresas a las que les transfirió mercancías mediante Constancias de Transferencia de Mercancías (CTM), así como los montos en moneda nacional y, en su caso, dos Constancias de Transferencia de Mercancías (CTM).

**NOTA:** *(Empresas con reciente obtención del programa IMMEX)*

Las empresas que hayan obtenido por primera vez su Programa IMMEX ante la SE y que tengan operando menos de un año, podrán cumplir con el requisito general señalado en las reglas 7.1.1., fracción III y 7.1.2., primer párrafo, fracción II con el documento que soporte la contratación de los empleados, ya sea directamente o a través de las subcontrataciones que establecen los artículos 15-A al 15-D de la LFT, y no estarán sujetos a los requisitos de la regla 7.1.1., fracciones X y XI, ni al señalado en la regla 7.1.2., Apartado A, fracción III, sin embargo, debe acreditar la emisión de los CFDI de nómina expedidos por la solicitante a los trabajadores contratados directamente y/o en su caso expedidos por la(s) empresa(s) proveedor(as) del servicio de subcontratación a la solicitante mediante el cual se observe el pago realizado por la solicitante por concepto de la prestación del servicio.

**6.4. Descripción de las actividades relacionadas con los procesos productivos o prestación de servicios conforme a la modalidad del programa:**

Anexe documento que describa detalladamente las actividades relacionadas con los procesos productivos o prestación de servicios conforme a la modalidad del programa, describiendo desde el arribo de la mercancía, su almacenamiento, su proceso productivo, y retorno, conforme al Instructivo.

**6.5. Continuidad del proyecto de exportación:**

Anexe contrato de maquila, de compraventa, orden de compra o de servicios, o pedidos en firme vigentes, que acrediten la continuidad del proyecto de exportación.

**7. Las empresas que importen temporalmente o pretendan importar mercancías de las fracciones arancelarias listadas en el Anexo II del Decreto IMMEX, y/o de las fracciones arancelarias listadas en el Anexo 28, deberán cumplir con los siguientes requisitos y anexar la documentación que así lo acredite:**

**NOTA:**

No podrán presentar la solicitud de registro en el esquema de certificación de empresas si han operado durante menos de doce meses previos a la presentación de dicha solicitud, salvo aquellas que acrediten ser parte de un grupo conforme a la regla 7.1.7.

Para las empresas que formen parte de un grupo deberán de presentar un escrito en el que alguna de las empresas que conforman el grupo, tenga más de 12 meses operando al amparo del Programa IMMEX, asuma la responsabilidad solidaria a que se refiere la fracción VIII del artículo 26 del CFF, de los créditos fiscales que llegarán a originarse; así como deberá exhibir copia del poder con el cual acredite la personalidad del representante legal de la empresa que asuma la responsabilidad solidaria.

**8. Depósito fiscal para someterse al proceso de ensamble y fabricación de vehículos a empresas de la industria automotriz terminal.**

8.1. Señale si al momento de la presentación de su solicitud cuenta con la autorización para operar el régimen de depósito fiscal para someterse al proceso de ensamble y fabricación de vehículos, a empresas de la industria automotriz terminal.

SI

NO

Indique el fin de vigencia y el número de oficio con el cual se le otorgó la autorización para operar el régimen de depósito fiscal para someterse al proceso de ensamble y fabricación de vehículos, a empresas de la industria automotriz terminal.

Fecha de fin de vigencia:	DD/MM/AAAA
Número de oficio de autorización:	

8.2. Señale si al momento de la presentación de su solicitud se encuentra sujeto a un proceso de cancelación de la autorización para operar el régimen de depósito fiscal para someterse al proceso de ensamble y fabricación de vehículos, a empresas de la industria automotriz terminal.

SI

NO

8.3. Señale si al momento de su solicitud cuenta con la infraestructura necesaria para realizar la operación de su régimen.

SI

NO

8.4. Descripción de las actividades relacionadas con los procesos productivos o prestación de servicios conforme a su régimen:

Anexe documento que describa detalladamente las actividades relacionadas con los procesos productivos o prestación de servicios conforme al régimen aduanero, describiendo desde el arribo de la mercancía, su almacenamiento, su proceso productivo y retorno, conforme al Instructivo.

8.5. Continuidad del proyecto de exportación:

Anexe contrato de maquila, de compraventa, orden de compra o de servicios, o pedidos en firme vigentes, que acrediten la continuidad del proyecto de exportación.

**9. Elaboración, transformación o reparación en recinto fiscalizado; o recinto fiscalizado estratégico.**

9.1. Señale si al momento de la presentación de su solicitud cuenta con la autorización para operar el régimen de elaboración, transformación o reparación en Recinto Fiscalizado y/o Recinto Fiscalizado Estratégico.

SI

NO

Indique el fin de vigencia y el número de oficio con el cual se le otorgó la autorización para operar el régimen de elaboración, transformación o reparación en Recinto Fiscalizado y/o Recinto Fiscalizado Estratégico.

Fecha de fin de vigencia:	DD/MM/AAAA
Número de oficio de autorización:	

**9.2. Indique si se encuentra sujeto a un proceso de cancelación de la autorización para operar el régimen de elaboración, transformación o reparación en Recinto Fiscalizado y/o Recinto Fiscalizado Estratégico.**

SI  NO

**9.3. Señale si al momento de su solicitud cuenta con la infraestructura necesaria para realizar la operación de su régimen.**

SI  NO

**9.4. Descripción de las actividades relacionadas con los procesos productivos o prestación de servicios conforme a su régimen:**

Anexe documento que describa detalladamente las actividades relacionadas con los procesos productivos o prestación de servicios conforme al régimen aduanero, describiendo desde el arribo de la mercancía, su almacenamiento, su proceso productivo y retorno, conforme al Instructivo.

**9.5. Continuidad del proyecto de exportación:**

Anexe contrato de maquila, de compraventa, orden de compra o de servicios, o pedidos en firme vigentes, que acrediten la continuidad del proyecto de exportación.

#### 10. Modalidad IVA e IEPS rubro AA:

Las empresas que aspiren a obtener modalidad IVA e IEPS rubro AA, adicionalmente a los requisitos generales y a los requisitos específicos de cada régimen aduanero, deberán de cumplir con los siguientes:

**10.1. Seleccione y llene al menos una de las siguientes opciones:**

<input type="checkbox"/>	Que durante los últimos 4 años o más han llevado a cabo operaciones al amparo del régimen para el cual solicitan la modalidad IVA e IEPS.
--------------------------	---

<b>Fecha de inicio de operaciones bajo el régimen aduanero en el cual solicita la modalidad de IVA e IEPS</b>	dd/mm/aaaa
---	------------

<input type="checkbox"/>	Que durante los últimos 12 meses en promedio contaron con más de 1,000 empleados registrados ante el IMSS.
--------------------------	--

<b>Número de empleados promedio registrados ante el IMSS</b>	<i>Cantidad de empleados</i>
--	------------------------------

<input type="checkbox"/>	Que el valor de su maquinaria y equipo es superior a los \$50'000,000.00 en moneda nacional.
--------------------------	--

<b>Valor total de la maquinaria y equipo</b>	\$
--	----

**10.2. Manifieste si se le ha determinado algún crédito por parte del SAT en los 12 meses anteriores a la fecha de presentación de la solicitud.**

SI  NO

En caso afirmativo, acredite que se encuentra autorizado para el pago a plazos en forma diferida de las contribuciones omitidas y de sus accesorios o que se haya autorizado el pago en parcialidades, o que efectuaron el pago del mismo.

**10.3. Manifieste si se le ha emitido resolución de improcedencia de las devoluciones del IVA solicitadas en los últimos 6 meses, contados a partir de la fecha de presentación de la solicitud de certificación correspondiente, cuyo monto no represente más del 20% del total de las devoluciones autorizadas y/o que el monto negado no supere los \$5'000,000.00 en moneda nacional en lo individual o en su conjunto.**

SI  NO

**En caso afirmativo, señale el porcentaje y el monto que representan de la totalidad de solicitudes de devolución autorizadas, aquéllas en que la autoridad haya emitido resolución de improcedencia.**

<b>Porcentaje:</b>	%
<b>Monto:</b>	\$

#### 11. Modalidad IVA e IEPS rubro AAA:

Las empresas que aspiren a obtener modalidad IVA e IEPS rubro AAA, adicionalmente a los requisitos generales y a los requisitos específicos de cada régimen aduanero, deberán de cumplir con los siguientes:

##### 11.1. Seleccione y llene al menos una de las siguientes opciones:

<input type="checkbox"/>	Que durante los últimos 7 años o más han llevado a cabo operaciones al amparo del régimen para el cual solicitan la modalidad IVA e IEPS.
--------------------------	---

<b>Fecha de inicio de operaciones bajo el régimen aduanero en el cual solicita la modalidad de IVA e IEPS</b>	dd/mm/aaaa
---	------------

<input type="checkbox"/>	Que durante los últimos 12 meses en promedio contaron con más de 2,500 empleados registrados ante el IMSS.
--------------------------	--

<b>Número de empleados promedio registrados ante el IMSS</b>	<i>Cantidad de empleados</i>
--	------------------------------

<input type="checkbox"/>	Que el valor de su maquinaria y equipo es superior a los \$100'000,000.00 en moneda nacional.
--------------------------	---

<b>Valor total de la maquinaria y equipo</b>	\$
--	----

**11.2. Manifieste si se le ha determinado algún crédito por parte del SAT en los últimos 24 meses anteriores a la fecha de presentación de la solicitud.**

SI  NO

En caso afirmativo, acredite que se encuentra autorizado para el pago a plazos en forma diferida de las contribuciones omitidas y de sus accesorios o que se haya autorizado el pago en parcialidades o que efectuaron el pago del mismo.

**11.3. Manifieste si se le ha emitido resolución de improcedencia de las devoluciones del IVA solicitadas en los últimos 6 meses, contados a partir de la fecha de presentación de la solicitud de certificación correspondiente, cuyo monto no represente más del 20% del total de las devoluciones autorizadas, y/o que el monto negado no supere \$5,000,000 (cinco millones de pesos) en lo individual o en su conjunto.**

SI  NO

En caso afirmativo, señale el porcentaje y el monto que representan de la totalidad de solicitudes de devolución autorizadas, aquéllas en que la autoridad haya emitido resolución de improcedencia.

<b>Porcentaje:</b>	%
<b>Monto:</b>	\$

**12. Requisitos para las modalidades de Comercializadora e Importadora y Operador Económico Autorizado:**

**12.1. Señale si ha efectuado el pago del derecho correspondiente a la fecha de presentación de la solicitud, a que se refiere el artículo 40, inciso m) de la LFD.**

SI  NO

Indique la fecha en que realiza el pago, el monto, número de operación bancaria y llave de pago.

<input type="text"/>	<input type="text"/>
Fecha de pago (dd/mm/aa)	Monto en moneda nacional
<input type="text"/>	<input type="text"/>
Número Operación Bancaria	Llave de Pago

**12.2. Reportar el nombre y RFC de las empresas transportistas autorizadas para efectuar el traslado de las mercancías de comercio exterior.**

Nombre, denominación o razón social	RFC	Registro CAAT

Las empresas que aspiren a obtener modalidad de Operador Económico Autorizado, adicionalmente deberán cumplir con lo siguiente:

12.3. Que, durante los últimos 2 años anteriores a su solicitud, han efectuado operaciones de comercio exterior.

<b>Fecha de inicio de operaciones</b>	dd/mm/aaaa
---------------------------------------	------------

12.4. Cumplir con los estándares mínimos en materia de seguridad establecidos en el formato denominado "Perfil de la empresa", según corresponda:

	Anexar el formato del "Perfil de la Empresa" que corresponda por cada una de las instalaciones, donde se lleven a cabo operaciones de comercio exterior y en medio magnético.
--	---

12.5. En caso de contar con una autorización en el registro de empresas certificadas, conforme al artículo 100-A de la Ley, en cualquiera de sus apartados o modalidades, y solicite su inscripción en una modalidad distinta a aquel registro con el que cuente, deberá indicar lo siguiente:

Marque con una "X" en el cuadro que aplique.

a) Apartado en el que le fue otorgado su registro:

b) Número de oficio y fecha en que se otorgó su registro y, en su caso, el correspondiente a la última renovación:


c) Manifiesto que es del interés de mi representada, en caso de acreditar y cumplir con los requisitos para mi inscripción en el apartado o modalidad solicitada, dejar sin efectos el registro vigente.

SI		NO
----	--	----

12.6. Homologación de la vigencia del Registro en el Esquema de Certificación de Empresas modalidad Operador Económico Autorizado con la modalidad de IVA e IEPS, rubros AA y AAA, según corresponda:

En caso de las empresas que soliciten simultáneamente el Registro en el Esquema de Certificación de Empresas en la modalidad de IVA e IEPS, rubros AA y AAA y Operador Económico Autorizado, señale si desea realizar la homologación de vigencias, a efecto de que prevalezca la vigencia otorgada en la modalidad IVA e IEPS, rubros AA y AAA, según corresponda.

SI       NO

Señale si cuenta con el Registro en el Esquema de Certificación de Empresas bajo la modalidad de IVA e IEPS, rubros AA o AAA.

SI       NO

En caso de obtener el Registro en el Esquema de Certificación de Empresas en la modalidad de Operador Económico Autorizado en cualquiera de sus rubros, señale si desea realizar la homologación de dicha vigencia con la vigencia de la modalidad IVA e IEPS, rubros AA y AAA, según corresponda, a efecto de que prevalezca esta última.

SI  NO

Señale si cuenta con el Registro en el Esquema de Certificación de Empresas bajo la modalidad de Operador Económico Autorizado en cualquiera de sus rubros.

SI  NO

En caso de obtener el Registro en el Esquema de Certificación de Empresas en la modalidad de IVA e IEPS, rubros AA y AAA, señale si desea realizar la homologación de vigencias, a efecto de que prevalezca la vigencia de esta última, según el rubro otorgado.

SI  NO

### 13. Requisitos para la modalidad de Comercializadora e Importadora:

13.1. Señale si cuenta con un Programa IMMEX.

SI  NO

13.2. Señale si efectuó importaciones por un valor en aduana no menor a \$300'000,000.00 en el semestre inmediato anterior a aquél en que ingrese su solicitud.

SI  NO

### 14. Modalidad Operador Económico Autorizado rubro Controladora:

14.1. Las empresas con Programa IMMEX que aspiren a obtener la certificación bajo el rubro de Controladora, adicionalmente al "Perfil de la empresa" y a lo establecido en las reglas 7.1.1. y 7.1.4., primer párrafo, deberán cumplir con lo siguiente:

Anexar documento emitido por la SE, mediante el cual se acredite que han sido designadas como sociedades controladoras para integrar las operaciones de manufactura o maquila de dos o más sociedades controladas, respecto de las cuales la controladora participe de manera directa o indirecta en su administración, control o capital, cuando alguna de las controladas tenga dicha participación directa o indirecta sobre las otras controladas y la controladora, o bien, cuando una tercera empresa ya sea residente en territorio nacional o en el extranjero, participe directa o indirectamente en la administración, control o en el capital tanto de la sociedad controladora como de las sociedades controladas.

Anexar la relación de las sociedades controladas, indicando su participación accionaria, su denominación o razón social, domicilio fiscal, RFC y el monto de las importaciones y exportaciones realizadas por cada una de las sociedades.

Anexar un diagrama de la estructura accionaria y corporativa, así como copia certificada de las escrituras públicas, en las que conste la participación accionaria de la controladora y de las sociedades controladas.



**15. Modalidad Operador Económico Autorizado rubro Aeronaves:**

Las empresas interesadas en obtener el Registro en el Esquema de Certificación de Empresas en la modalidad de Operador Económico Autorizado bajo el rubro Aeronaves dedicadas a la elaboración, transformación, ensamble, reparación, mantenimiento y remanufactura de aeronaves, así como de sus partes y componentes, adicionalmente al “Perfil de la empresa” y a lo establecido en las reglas 7.1.1. y 7.1.4., primer párrafo, deberán anexar lo siguiente:

**15.1. Indique el número de su Programa IMMEX y la modalidad.**

Número de Programa IMMEX	
Modalidad del Programa IMMEX:	

**15.2. Contar con el permiso de la Dirección General de Aeronáutica Civil de la SCT, para el establecimiento de talleres de aeronaves, cuando las empresas realicen dichos procesos.**

<input type="checkbox"/>	Anexar copia del permiso de la Dirección General de Aeronáutica Civil de la SCT, para el establecimiento de talleres de aeronaves, cuando las empresas realicen dichos procesos.
--------------------------	--

**16. Modalidad Operador Económico Autorizado rubro SECIIT:**

Las empresas con Programa IMMEX que aspiren a obtener la certificación bajo el rubro SECIIT, adicionalmente al “Perfil de la empresa” y a lo establecido en las reglas 7.1.1. y 7.1.4., primer párrafo, deberán cumplir con lo siguiente:

**16.1. Indique el número de su Programa IMMEX y la modalidad.**

Número de Programa IMMEX:	
Modalidad del Programa IMMEX:	

**16.2. Señale si durante los últimos 2 años ha operado bajo el registro de empresas certificadas o con certificación en materia de IVA e IEPS operaciones de comercio exterior.**

<b>Fecha de inicio de operaciones bajo el registro de empresas certificadas o certificación de IVA e IEPS</b>	dd/mm/aaaa
---	------------

**16.3. Contar con el dictamen favorable emitido por la Asociación Civil, Cámaras o Confederación autorizada conforme a la regla 7.1.9., con el que acredite el cumplimiento de lo previsto en los “Lineamientos del Sistema Electrónico para el Control de Inventarios de Importaciones Temporales”, de conformidad con la regla 7.1.10.**

<input type="checkbox"/>	Anexar dictamen favorable emitido por la Asociación Civil, Cámaras o Confederación autorizada conforme a la regla 7.1.9.
--------------------------	--

<input type="checkbox"/>	Cumplir con lo señalado en el apartado II del Anexo 24 y con los lineamientos que al efecto emita la AGACE.
--------------------------	---

**16.4. Seleccione y llene al menos una de las siguientes opciones:**

	Anexe constancia de la totalidad de personal registrado ante el IMSS emitido por el SUA, en la que se pueda visualizar que cuenta con al menos 1,000 trabajadores registrados ante el IMSS, en caso de contar con personal subcontratado deberá anexar el SUA de la proveedora de personal subcontratado.
--	---

<b>Número de empleados promedio registrados ante el IMSS</b>	<i>Cantidad de empleados</i>
--	------------------------------

	Anexe documentos con los que acredite que cuenta con activos fijos de maquinaria y equipo por un monto equivalente en moneda nacional a 30'000,000 dólares.
--	---

<b>Valor total de la maquinaria y equipo</b>	\$
--	----

	Anexe documentación con la que acredite que la empresa cotiza en mercados reconocidos en términos del artículo 16-C del CFF. En el caso de que la empresa solicitante no cotice en bolsa, podrá presentar la documentación que demuestre que al menos el 51% de sus acciones con derecho a voto, son propiedad en forma directa o indirecta de una empresa que cotiza en mercados reconocidos.
--	--

**16.5. Señale si los medios de transporte que utilizará para el traslado de las mercancías de importación cuyo destino final sea fuera de la franja o región fronteriza, cuentan con sistemas de rastreo.**

SI       NO

**16.6. Señale si cuenta con un sistema electrónico de control corporativo de sus operaciones.**

SI       NO

**16.7. Describir la operación del SECIIT.**

	Anexar un diagrama de flujo que describa la operación de su SECIIT, que refleje que el mismo cumple con lo dispuesto en el apartado II del Anexo 24 y con los lineamientos que al efecto emita la AGACE, así como que la autoridad aduanera cuenta con acceso electrónico en línea de manera permanente e ininterrumpida, lo cual será verificado por la autoridad aduanera en la visita de inspección.
--	---

**16.8. Señale si realizan importaciones temporales y retornan mercancías de las fracciones arancelarias listadas en el Anexo II, Apartados B y D del Decreto IMMEX:**

SI       NO

<b>17. Modalidad Operador Económico Autorizado rubro Textil:</b>
--

Las empresas con Programa IMMEX que aspiren a obtener la certificación bajo el rubro Textil, adicionalmente al "Perfil de la empresa" y a lo establecido en las reglas 7.1.1. y 7.1.4., primer párrafo, deberán contar con el Registro en el Esquema de Certificación de Empresas bajo la modalidad de IVA e IEPS.

**17.1. Indique si cuenta con el Registro en el Esquema de Certificación de Empresas modalidad IVA e IEPS en cualquiera de sus rubros.**

SI  NO

<b>Rubro:</b>	(A, AA o AAA)
<b>Fecha de fin de vigencia:</b>	DD/MM/AAAA
<b>Número de oficio de autorización:</b>	

**17.2. En caso de no contar con Programa IMMEX deberá acreditar el cumplimiento de los siguientes requisitos:**

**17.2.1. Contar con al menos 30 empleados registrados ante el IMSS y realizar el pago de la totalidad de cuotas obrero patronales de los mismos o mediante subcontrataciones de trabajadores en los términos y condiciones que establecen los artículos 15-A al 15-D de la LFT.**

Anexe constancia de la totalidad de personal registrado ante IMSS del SUA y soporte documental del pago de cuotas obrero patronales de los tres últimos bimestres anteriores a la solicitud, de por lo menos 30 empleados.

**17.2.2 Señale si la empresa solicitante cuenta con trabajadores subcontratados de conformidad con los artículos 15-A al 15-D de la LFT:**

SI  NO

Anexe constancia de la totalidad de personal registrado ante el IMSS del SUA y soporte documental del pago de cuotas obrero patronales de los tres últimos bimestres anteriores a la solicitud, de por lo menos 30 empleados, correspondientes a la empresa proveedora de personal subcontratado.

Enliste a los socios, accionistas, según corresponda, representante legal con facultad para actos de dominio, e integrantes de la administración de conformidad con la constitución de la empresa solicitante. Estos deberán encontrarse al corriente en el cumplimiento de sus obligaciones fiscales:

<b>RFC</b>	<b>Nombre completo</b>	<b>En su carácter de</b>	<b>Nacionalidad</b>	<b>Obligado a Tributar en México (SI/NO)</b>

**17.2.3. Señale si los socios, accionistas, según corresponda, representante legal con facultad para actos de dominio, e integrantes de la administración de conformidad con la constitución de la empresa solicitante, declararon ingresos acumulables ante la autoridad fiscal para los fines del ISR correspondientes a los dos ejercicios fiscales previos a la solicitud.**

SI  NO

**18. Modalidad Operador Económico Autorizado rubro Recinto Fiscalizado Estratégico:**

18.1. Indique si cuenta con el Registro en el Esquema de Certificación de Empresas modalidad IVA e IEPS en cualquiera de sus rubros.

SI  NO

<b>Rubro:</b>	(A, AA o AAA)
<b>Fecha de fin de vigencia:</b>	DD/MM/AAAA
<b>Número de oficio de autorización:</b>	

18.2. Señale si al momento de la presentación de su solicitud cuenta con la autorización del régimen de Recinto Fiscalizado Estratégico.

SI  NO

Indique el fin de vigencia y el número de oficio con el cual se le otorgó la autorización del régimen de Recinto Fiscalizado Estratégico.

<b>Fecha de fin de vigencia:</b>	DD/MM/AAAA
<b>Número de oficio de autorización:</b>	

Anexe copia simple del oficio mediante el cual se le otorgó la concesión o la autorización para prestar los servicios de manejo, almacenaje y custodia de mercancías de comercio exterior.

18.3. Indique si se encuentra sujeto a un proceso de cancelación de la autorización del régimen de Recinto Fiscalizado Estratégico.

SI  NO

**19. Modalidad Operador Económico Autorizado, rubro Terceerización Logística:**

Las empresas interesadas en obtener el Registro en el Esquema de Certificación de Empresas en la modalidad de Operador Económico Autorizado, rubro Terceerización Logística, que realicen únicamente el manejo de mercancías por cuenta de terceros, con excepción de la fracción XI de la regla 7.1.1., deberán:

19.1. Indique si cuenta con un Programa IMMEX de servicios vigente.

SI  NO

19.2. Indique si cuenta con el Registro en el Esquema de Certificación de Empresas en la modalidad IVA e IEPS en cualquiera de sus rubros.

SI  NO

<b>Rubro:</b>	(A, AA o AAA)
<b>Fecha de fin de vigencia:</b>	DD/MM/AAAA
<b>Número de oficio de autorización:</b>	

19.3. Indique si cuenta con al menos una instalación para la prestación de los servicios logísticos y resguardo de la documentación de comercio exterior.

SI  NO

19.4. Indique si participa directamente en el manejo de mercancías y gestión de la carga, utilizando su propio transporte, centros de distribución, almacenes y/o consolidación.

SI  NO

19.4.1. Indique si cuenta con terceros para la prestación de servicios aduaneros, almacenaje, traslado y/o distribución de mercancías de comercio exterior, los cuales deberán contar con el Registro en el Esquema de Certificación de Empresas en la modalidad de Socio Comercial Certificado, en cualquiera de sus rubros o C-TPAT, otorgado por CBP.

SI  NO

En caso afirmativo deberá enlistar a la totalidad de los terceros contratados para prestar en su nombre los servicios aduaneros, almacenaje, traslado y/o distribución de mercancías de comercio exterior, acompañado del contrato vigente que acredite la relación comercial. *(Agregar las filas necesarias de acuerdo al número de terceros con los que cuente)*

Nombre, denominación o razón social	RFC	Tipo de Registro

20. Empresas de la modalidad Operador Económico Autorizado, que cuenten con unidades de transporte propias y que soliciten el Registro como Socio Comercial Certificado, rubro Auto Transportista Terrestre, o bien, que sean socios del programa denominado "C-TPAT":

20.1. Las empresas que soliciten de manera conjunta el Registro en el Esquema de Certificación de Empresas en la modalidad de Operador Económico Autorizado en cualquiera de sus rubros y, el Registro en el Esquema de Certificación de Empresas en la modalidad de Socio Comercial Certificado, rubro Auto Transportista Terrestre, deberán cumplir adicionalmente a lo señalado en las reglas 7.1.1. y 7.1.4., con lo dispuesto en el cuarto, quinto, sexto y séptimo párrafos de la regla 7.1.4., conforme a lo siguiente:

20.1.1. Señale si solicita el Registro en el Esquema de Certificación de Empresas en la modalidad de Operador Económico Autorizado en alguno de sus rubros o, en su caso, señale si cuenta con el registro en alguno de dichos rubros:

Marque con una "X" en el cuadro que aplique.

<input type="checkbox"/>	Solicitud inicial
--------------------------	-------------------

<input type="checkbox"/>	Cuenta con Registro.
--------------------------	----------------------

- a) En caso de contar con registro vigente, señale el rubro, número de oficio y fecha en que se otorgó su registro o de la renovación correspondiente:

Rubro:	Fecha y número de oficio:

- b) Señale si su registro se encuentra sujeto a un procedimiento de cancelación:

SI       NO

- c) Manifieste bajo protesta de decir verdad, que las circunstancias por las que se otorgó el registro no han variado y que continúa cumpliendo con los requisitos inherentes al mismo:

SI       NO

**20.1.2. Señale si cuenta con medios de transportes propios para el traslado de mercancías de comercio exterior.**

SI       NO

Anexar el formato denominado "Perfil del Auto Transportista Terrestre", debidamente llenado y en medio magnético, cumpliendo con los estándares mínimos en materia de seguridad, de conformidad con el instructivo de llenado del citado Perfil.

**20.1.3. Contar con el permiso único para operar el transporte privado de carga vigente expedido por la SCT.**

Anexar copia del documento expedido por la SCT, con el que acredite que cuenta con el permiso único para operar el transporte privado de carga vigente.

**20.1.4. Declaración bajo protesta de decir verdad, respecto del número de unidades propias con las que cuenta para operar el transporte privado de carga.**

Anexar escrito libre en donde se declare bajo protesta de decir verdad, la cantidad de unidades propias con las que cuenta la solicitante.

**20.1.5. Señale si los medios de transporte para el traslado de las mercancías, cuentan con sistemas de rastreo.**

SI       NO

**20.1.6. Señale si cuenta con el registro CAAT.**

SI       NO

Fecha de registro:	(A, AA o AAA)
Número de Registro del CAAT:	(número)

**20.2. Las empresas que soliciten el Registro en el Esquema de Certificación de Empresas en la modalidad de Operador Económico Autorizado que sean socios del programa denominado C-TPAT otorgado por la CBP y estén localizados ante el RFC podrán acreditar el requisito establecido en la regla 7.1.4., primer párrafo, fracción V, conforme a lo siguiente:**

Anexar el reporte de validación emitido en un periodo no mayor a 3 años a la fecha que se presente la solicitud, a través del cual acredite a la solicitante como socio del programa CBP (C-TPAT), con estatus certificado-validado, para cada una de las instalaciones validadas por CBP (C-TPAT), así como anexar su correspondiente traducción simple al español.

**20.2.1 Señale si autorizó a CBP (C-TPAT) a compartir información con México, a través de su portal de C-TPAT o del mecanismo que la autoridad de dicho país defina:**

SI       NO

Cumplir con los estándares mínimos en materia de seguridad establecidos en el formato "Perfil de la empresa", para lo cual se deberá entregar ante la AGACE el formato debidamente llenado y en medio magnético, conforme a lo establecido en el instructivo de llenado del perfil, únicamente por las instalaciones no validadas por CBP (C-TPAT).

Las instalaciones que se encuentren validadas por CBP (C-TPAT), de las cuales no se presente el "Perfil de la empresa", deberán de cumplir en todo momento, con los estándares mínimos en materia de seguridad establecidos en el "Perfil de la empresa", conforme a lo previsto en la regla 7.2.1., tercer párrafo, fracción III, párrafo tercero y no estar sujetas a un proceso de suspensión o cancelación por parte de CBP (C-TPAT).

**20.3. Señale si ha operado durante los últimos 3 años como empresa extranjera al amparo de otra empresa con Programa IMMEX en la modalidad de albergue.**

SI       NO

**20.4. Contrato celebrado por un mínimo de 3 años con la empresa que cuenta con el Programa IMMEX bajo la modalidad de albergue.**

Anexar copia del contrato celebrado por un mínimo de 3 años con la empresa que cuenta con el programa IMMEX bajo la modalidad de albergue.

**21. Modalidad Socio Comercial Certificado, rubros: Auto Transportista Terrestre, Agente Aduanal, Transportista Ferroviario, Parque Industrial, Recinto Fiscalizado y Mensajería y Paquetería:**

**21.1. Modalidad Socio Comercial Certificado rubro Auto Transportista Terrestre:**

Las empresas que aspiren a obtener la certificación bajo la modalidad de Socio Comercial Certificado en el rubro de Auto Transportista Terrestre, deberán cumplir los requisitos a que se refiere la regla 7.1.1., con excepción de lo establecido en las fracciones VIII, X, XI y XIV, así como acreditar el requisito a que se refiere la regla 7.1.4., primer párrafo, fracción I; y con los estándares mínimos en materia de seguridad a que se refiere el artículo 100-A, fracción VII de la Ley, con lo siguiente:

**21.2. Señale si realiza operaciones de autotransporte federal de carga.**

SI       NO

Anexar el formato denominado "Perfil del Auto Transportista Terrestre" debidamente llenado y en medio magnético, cumpliendo con los estándares mínimos en materia de seguridad establecidos en el formato citado.

**21.3. Señale si a la fecha de presentación de su solicitud cuenta con 2 años como mínimo de experiencia en la prestación de servicios de autotransporte de mercancías.**

SI  NO

**21.4. Contar con el permiso vigente, expedido por la SCT para prestar el servicio de autotransporte federal de carga.**

Anexar copia del documento expedido por la SCT, con el que acredite que cuenta con el permiso vigente, para prestar el servicio de autotransporte federal de carga.

**21.5. Declaración bajo protesta de decir verdad, respecto del número de unidades propias o arrendadas, que utiliza para la prestación del servicio.**

Anexar escrito libre en donde se declare bajo protesta de decir verdad la cantidad de unidades con las que cuenta la solicitante y cuantas son propias y cuantas arrendadas.

Anexar el contrato con el que acredite las unidades arrendadas.

**21.6. Señale si los medios de transporte que utilizará para el traslado de las mercancías de importación, cuentan con sistemas de rastreo.**

SI  NO

**21.7. Señale si a la fecha de presentación de su solicitud cuenta con el registro CAAT.**

SI  NO

<b>Fecha de registro:</b>	(A, AA o AAA)
<b>Número de Registro del CAAT:</b>	(número)

**22. Modalidad Socio Comercial Certificado Auto Transportista Terrestre y que sean socios del programa denominado C-TPAT.**

Las empresas Auto Transportistas Terrestres que soliciten el Registro en el Esquema de Certificación de Empresas en la modalidad de Socio Comercial Certificado que sean socios del programa denominado C-TPAT, otorgado por la CBP y estén localizados ante el RFC podrán acreditar el requisito establecido en la regla 7.1.5., primer párrafo, fracción I, inciso b), conforme a lo siguiente:

Anexar el reporte de validación emitido en un periodo no mayor a 3 años a la fecha que se presente la solicitud, a través del cual acredite a la solicitante como socio del programa CBP (C-TPAT), con estatus certificado-validado, para cada una de las instalaciones validadas por CBP (C-TPAT), así como anexar su correspondiente traducción simple al español.



**22.1. Señale si autorizó a CBP (C-TPAT) a compartir información con México, a través de su portal de C-TPAT o del mecanismo que la autoridad de dicho país defina:**

SI  NO

**22.2. Señale si las instalaciones que cuentan con la certificación de CBP (C-TPAT) y de las cuales no se deberá de presentar el “Perfil de Auto Transportista Terrestre”, cumplen con los estándares mínimos en materia de seguridad:**

SI  NO

**22.3. Señale si a la fecha de la presentación de su solicitud se encuentra sujeta a un proceso de suspensión o cancelación por parte de CBP (C-TPAT):**

SI  NO

Anexar el formato “Perfil del Auto Transportista Terrestre” y en medio magnético, únicamente por las instalaciones no validadas por CBP (C-TPAT).

Las instalaciones que se encuentren validadas por CBP (C-TPAT).de las cuales no se presente el “Perfil del Auto Transportista Terrestre”, deberán de cumplir en todo momento, con los estándares mínimos en materia de seguridad establecidos en el “Perfil del Auto Transportista Terrestre”, conforme a lo previsto en regla 7.2.1., cuarto párrafo, fracción II, párrafo tercero y no estar sujetas a un proceso de suspensión o cancelación por parte de CBP (C-TPAT).

### **23. Modalidad Socio Comercial Certificado rubro Agente Aduanal:**

Las personas físicas que aspiren a obtener la certificación bajo la modalidad de Socio Comercial Certificado en el rubro Agente Aduanal, deberán cumplir los requisitos a que se refiere la regla 7.1.1., con excepción de lo establecido en las fracciones I, VIII, X, XI, XII y XIV; así como acreditar el requisito a que se refiere la regla 7.1.4., primer párrafo, fracción I, y con los estándares mínimos en materia de seguridad a que se refiere el artículo 100-A, fracción VII de la Ley, con lo siguiente:

Anexar el formato denominado “Perfil del Agente Aduanal” debidamente llenado y en medio magnético y, cumpliendo con los estándares mínimos en materia de seguridad establecidos en el formato citado.

**23.1. Que sus mandatarios, se encuentren al corriente en el cumplimiento de sus obligaciones fiscales, para lo cual señalará el nombre de cada uno de sus mandatarios, su RFC y si se encuentran al corriente en el cumplimiento de sus obligaciones fiscales:**

Nombre	RFC	Señale si se encuentran al corriente en el cumplimiento de sus obligaciones fiscales

**23.2. Señale si a la fecha de la presentación de su solicitud la patente aduanal se encuentra activa:**

SI  NO

**23.3. Señale si a la fecha de la presentación la patente aduanal se encuentra sujeta a un proceso de suspensión, cancelación, extinción, inhabilitación o suspensión voluntaria a que se refieren los artículos 164, 165 y 166 de la Ley:**

SI  NO

**23.4. Señale si la patente aduanal ha estado suspendida, cancelada, extinguida o inhabilitada en los 3 años anteriores a la presentación de su solicitud:**

SI  NO

**23.5. En caso de haberse incorporado y/o constituido una o más sociedades, de conformidad con la fracción II del artículo 1636 de la Ley, derogada mediante Decreto publicado en el DOF, el 25 de junio de 2018, éstas deberán encontrarse al corriente en el cumplimiento de obligaciones fiscales, para lo cual deberá señalar el nombre y RFC de dichas sociedades:**

SI  NO

Nombre Completo (Nombre(s) y apellido(s), sin abreviaturas)	RFC	Aduana en la que actúa

**23.6. Datos adicionales del agente aduanal.**

Indicar lo siguiente:	Respuesta.		
Aduana de adscripción.			
Aduanas adicionales autorizadas.			
Número de trabajadores registrados en el IMSS a la fecha de esta solicitud.			
Número de trabajadores registrados mediante contrato de prestación de servicios.			
Manifiesto que la patente que represento, cuenta con un mínimo de 2 años de experiencia en la prestación de servicios aduanales.	<table border="1" style="width: 100%; text-align: center;"> <tr> <td style="width: 50%;">SI</td> <td style="width: 50%;">No</td> </tr> </table>	SI	No
SI	No		

**23.7. Describa los servicios adicionales a la gestión aduanera que presta el Agente Aduanal.** (Agregar las líneas que sean necesarias).

**23.8. Datos de las instalaciones del agente aduanal.**

Es necesario indicar todas las instalaciones que pertenecen a la patente del agente aduanal solicitante.

**Nombre y tipo de las instalaciones.**

(Agregar las filas necesarias de acuerdo al número de instalaciones).

Nombre y/o Denominación:	Tipo de Instalación:	( Patios, Talleres, almacén, centro de distribución, oficinas administrativas, etc.)
Dirección:		

Nombre y/o Denominación:	Tipo de Instalación:	( Patios, Talleres, almacén, centro de distribución, oficinas administrativas, etc.)
Dirección:		

**24. Modalidad Socio Comercial Certificado rubro Transportista Ferroviario:**

Las empresas que cuenten con concesión de servicio público de transporte ferroviario y que tengan 2 años como mínimo de experiencia en la prestación de servicios de transporte de mercancías por ferrocarril, anteriores a aquél en que soliciten el Registro del Esquema de Certificación de Empresas bajo la modalidad de Socio Comercial Certificado rubro Transportista Ferroviario, además de lo establecido en la regla 7.1.1., con excepción de las fracciones VIII, X, XI y XIV y en la regla 7.1.4., primer párrafo, fracción I deberán cumplir con lo siguiente:

Anexar el formato denominado "Perfil del Transportista Ferroviario", debidamente llenado y en medio magnético, cumpliendo con los estándares mínimos en materia de seguridad establecidos en el formato citado.

**24.1. Contar con la concesión o el permiso vigente, expedido por la SCT para prestar el servicio de transporte ferroviario de carga:**

Anexar copia del documento expedido por la SCT, con el que acredite que cuenta con la concesión o el permiso vigente para prestar el servicio de transporte ferroviario de carga.

**24.2. Señalar si a la fecha de presentación de su solicitud cuenta con unidades propias, arrendadas, en comodato u otra figura jurídica con la que acredite la posesión de las mismas (equipo tractivo), que utiliza para la prestación del servicio:**

Anexar escrito libre en donde se declare bajo protesta de decir verdad que la cantidad de unidades con las que cuenta la solicitante y cuantas son propias y cuantas arrendadas.

Anexar el contrato con el que acredite las unidades arrendadas.

Manifiesto que se cuenta con 2 años como mínimo de experiencia en la prestación de servicios de transporte de mercancías por ferrocarril.

SI

No

**24.3. Señale si los medios de transporte para el traslado de las mercancías, cuentan con sistemas de rastreo conforme a lo establecido en el formato denominado “Perfil del Transportista Ferroviario”.**

SI

NO

**25. Modalidad Socio Comercial Certificado rubro Parque Industrial:**

Las empresas que soliciten el Registro en el Esquema de Certificación de Empresas bajo la modalidad de Socio Comercial Certificado en el rubro Parque Industrial, deberán cumplir adicionalmente a los requisitos establecidos en la regla 7.1.1., con excepción de las fracciones VIII, X, XI y XIV, y con lo señalado en la regla 7.1.4., primer párrafo, fracción I, así como con los estándares mínimos en materia de seguridad a que se refiere el artículo 100-A, fracción VII de la Ley, con lo siguiente:

Anexar el formato denominado “Perfil de Parques Industriales”, debidamente llenado por cada Parque Industrial, que alberguen las empresas o las instalaciones que pertenezcan al mismo RFC del corporativo, donde se realicen las operaciones de comercio exterior; y en medio magnético, cumpliendo con los estándares mínimos en materia de seguridad establecidos en el formato citado.

**25.1. Señale el nombre y/o denominación de cada Parque Industrial del que se solicite el registro y que pertenezca y opere bajo el mismo RFC del corporativo. Las instalaciones albergadas pueden ser plantas industriales, almacenes, centros de distribución, etc. y deben realizar operaciones de comercio exterior. (Añada cuantas filas sean necesarias)**

Nombre y/o Denominación del Parque Industrial	RFC	Tipo de instalación	Dirección de la instalación

**25.2. Contar con la Manifestación de impacto ambiental:**

Anexar documento emitido por la SEMARNAT sobre el impacto ambiental de acuerdo a la norma NMX-R-046-SCFI-2015.

**26. Modalidad Socio Comercial Certificado rubro Recinto Fiscalizado:**

Las empresas que aspiren a obtener la certificación bajo la modalidad de Socio Comercial Certificado en el rubro Recinto Fiscalizado, deberán cumplir adicionalmente a los requisitos establecidos en la regla 7.1.1., con excepción de las fracciones VIII, X, XI, con lo señalado en la regla 7.1.4, primer párrafo, fracción I.

Anexar el formato denominado “Perfil del Recinto Fiscalizado”, debidamente llenado y en medio magnético, por cada Recinto Fiscalizado.

**26.1. Señale si al momento de la presentación de su solicitud cuenta con la autorización de Recinto Fiscalizado.**

SI

NO

Indique el fin de vigencia y el número de oficio con el cual se le otorgó la autorización de Recinto Fiscalizado:

Fecha de fin de vigencia:	DD/MM/AAAA
Número de oficio de autorización:	

Anexe copia simple del oficio mediante el cual se le otorgó la autorización para la elaboración, transformación o reparación en recinto fiscalizado.

26.2. Señale si al momento de la presentación de su solicitud se encuentra sujeto a un proceso de cancelación de la autorización de Recinto Fiscalizado.

SI  NO

#### 27. Modalidad Socio Comercial Certificado rubro Mensajería y Paquetería:

Las empresas interesadas en obtener el registro en el esquema de certificación de empresas en la modalidad de Socio Comercial Certificado bajo el rubro de mensajería y paquetería, además de lo establecido en la regla 7.1.1., deberán anexar lo siguiente:

El formato denominado "Perfil de la empresa de Mensajería y Paquetería", debidamente llenado y en medio magnético, cumpliendo con los estándares mínimos en materia de seguridad establecidos en el formato citado.

27.1. Marque con una "X" a quién pertenecen las aeronaves en las que realizan la transportación de documentos y mercancías:

Propias	
Subsidiaria	
Filial	
Matriz	

Indique el nombre de la dueña de las aeronaves en las que realizan la transportación de documentos y mercancías. (Añada cuantas casillas sean necesarias)

Nombre	Subsidiaria, Filial o Matriz

Anexar contrato de servicios, con una vigencia mínima de 5 años y no menor a un año a la fecha de su solicitud, celebrado de forma directa o a través de sus matrices, filiales o subsidiarias, con un concesionario o permisionario debidamente autorizado por la SCT, mediante el cual pongan a disposición para uso dedicado de las actividades de la empresa de mensajería o paquetería al menos 30 aeronaves y que provea frecuencias regulares a los aeropuertos donde dicha empresa realiza el despacho de los documentos o mercancías.

Anexar documento emitido por la Dirección General de Aeronáutica Civil de la SCT a favor de la concesionaria o permisionaria con el que acredite que tienen autorizadas o registradas las rutas aéreas o aerovías dentro del espacio aéreo nacional.

**27.2. Marque con una "X" quién opera el transporte de aeronaves:**

<b>Solicitante</b>	
<b>Subsidiaria</b>	
<b>Filial</b>	
<b>Matriz</b>	

Anexar documento emitido por la Dirección General de Aeronáutica Civil de la SCT con el que acredite que cuenta con el registro de rutas aéreas o aerovías dentro del espacio aéreo nacional.

**27.3. Señale si al momento de la presentación de su solicitud cuenta con la concesión o autorización para prestar los servicios de manejo, almacenaje y custodia de mercancías de comercio exterior de conformidad con los artículos 14 y 14-A de la Ley.**

SI       NO

Indique el fin de vigencia y el número de oficio con el cual se le otorgó la concesión o autorización para prestar los servicios de manejo, almacenaje y custodia de mercancías de comercio exterior de conformidad con los artículos 14 y 14-A de la Ley.

<b>Fecha de fin de vigencia:</b>	DD/MM/AAAA
<b>Número de oficio de autorización:</b>	

**27.4. Señale si a la fecha de presentación de su solicitud cuenta con una inversión mínima de activos fijos por un monto equivalente en moneda nacional a 1'000,000 de dólares.**

SI       NO

Anexar documento con el que acredite que a la fecha de presentación de su solicitud cuenta con una inversión mínima de activos fijos por un monto equivalente en moneda nacional a 1'000,000 de dólares.

**27.5. Señale si para efectos del presente rubro se acredita en grupo.**

SI       NO

Indique el nombre de las empresas que forman parte del grupo. (Añada cuantas casillas sean necesarias)

Nombre	RFC

**27.6. Indique el nombre de las empresas que forman parte del grupo que cuenta con las aeronaves. (Añada cuantas casillas sean necesarias)**

Nombre	RFC

Anexar documento con el que acredite que cuentan con aeronaves para la transportación de documentos y mercancías, mediante contrato de servicios, celebrado de forma directa o a través de una empresa operadora que forme parte del mismo grupo, que cuente con concesión o permiso otorgado por la SCT, mediante el cual ponga a su disposición para uso exclusivo de las actividades de mensajería y paquetería al menos tres aeronaves y provea frecuencias regulares a los aeropuertos donde las empresas de mensajería y paquetería realizan el despacho de los documentos o mercancías.

Anexar permiso por parte de la SCT emitido a favor de la empresa que forma parte del grupo.

**27.7. Indique el nombre de las empresas que forman parte del grupo, las cuales operen el transporte de las aeronaves señaladas en la fracción anterior, tengan autorizadas o registradas sus rutas aéreas o aerovías dentro del espacio aéreo nacional ante la Dirección General de Aeronáutica Civil de la SCT.**

Nombre	RFC

Anexar documento emitido por la Dirección General de Aeronáutica Civil de la SCT con el que acredite que tienen autorizadas o registradas las rutas aéreas o aerovías dentro del espacio aéreo nacional.

**27.8. Indique el nombre de las empresas que forman parte del grupo que cuentan con la concesión o autorización para prestar los servicios de manejo, almacenaje y custodia de mercancías de comercio exterior de conformidad con los artículos 14 y 14-A de la Ley.**

Nombre	RFC

**Indique el fin de vigencia y el número de oficio con el cual se le otorgó la concesión o autorización para prestar los servicios de manejo, almacenaje y custodia de mercancías de comercio exterior de conformidad con los artículos 14 y 14-A de la Ley.**

<b>Fecha de fin de vigencia:</b>	DD/MM/AAAA
<b>Número de oficio de autorización:</b>	

Indique los datos generales que autoriza publicar:
RFC
Nombre o Razón Social
Domicilio fiscal
Página electrónica
Correo electrónico de contacto
Teléfono(s) de contacto

SI	NO

**En caso de autorizar, especifique los datos de contacto que desean publicar:**


**28. Reconocimiento mutuo para las modalidades de Operador Económico Autorizado y Socio Comercial Certificado.**

La adopción de México de las normas establecidas en el Marco Normativo SAFE de la OMA para Asegurar y Facilitar el Comercio Global publicado por la OMA, donde se incorporan prácticas y normas en materia de seguridad, tiene como uno de sus objetivos, alcanzar el "Reconocimiento Mutuo" con aquellos países que cuentan con un programa similar en materia de seguridad, que cumplen con la condición de Operadores Económicos Autorizados de acuerdo al "Marco SAFE" y la legislación de cada país.

Por lo tanto, como parte de la estrategia para evitar la duplicación de controles de seguridad y contribuir de manera significativa a la facilitación y control de las mercancías que circulan en la cadena de suministro internacional, es necesario contar con la participación de aquellos que logren obtener el Registro en el Esquema de Certificación de Empresas y autorizar el intercambio de información que permita enriquecer los sistemas informáticos, eliminar y/o reducir la redundancia y/o duplicación de esfuerzos en el proceso de inscripción.

Por lo anterior y de conformidad con lo dispuesto en el artículo 21 de la Ley Federal de Transparencia y Acceso a la Información Pública Gubernamental, autorizo al sujeto obligado denominado SAT, a través de la AGACE, a compartir, difundir o distribuir con otras autoridades nacionales o extranjeras los datos personales y demás información de la empresa que represento, y que se genere durante el transcurso en que la misma se encuentre inscrita en el Registro en el Esquema de Certificación de Empresas.

**Si autorizo****No autorizo****29. Listado de Socio Comercial Certificado.**

Con la finalidad de crear cadenas de suministros más seguras, se establecerá un listado con las empresas que hayan obtenido la certificación como Socio Comercial, misma que se publicará en el Portal del SAT que incluirá los datos generales que la empresa autorice, así como el estatus de su certificación, mismas que podrán ser consultadas por las empresas que hayan obtenido su inscripción en el Registro de certificación de empresas.

**30. Clasificación de la Información.**

La información proporcionada, durante este trámite para el Registro en el Esquema de Certificación de Empresas es clasificada por la empresa como (Marque con una "X" en el cuadro la opción seleccionada):

**Pública****Confidencial**

Una vez manifestado lo anterior, se solicita al SAT, a través de la AGACE, que realice las inspecciones a que hace referencia la regla 7.1.1., fracción IX, a las instalaciones en las que se realizan procesos productivos con el propósito de verificar la información plasmada en la presente solicitud y en el Perfil que corresponda a que se refieren las reglas 7.1.4., párrafos primero, fracción V y tercero, fracción IV y 7.1.5., fracciones I, inciso b), II, inciso b), III, inciso a), IV, inciso a), V, inciso b), VI inciso e) mismo(s) que adjunto a la presente solicitud.

Bajo protesta de decir verdad, manifiesto que los datos asentados en el presente documento son ciertos y que los documentos anexados son verdaderos y que las facultades que me fueron otorgadas para representar a la solicitante no me han sido modificadas y/o revocadas.

---

**NOMBRE Y FIRMA DEL REPRESENTANTE LEGAL DE LA PERSONA MORAL SOLICITANTE**



## INSTRUCCIONES

### Notas aclaratorias:

- En los archivos que se acompañen a la "Solicitud de Registro en el Esquema de Certificación de Empresas", deberá señalarse el numeral de la solicitud a la que corresponden y nombre del documento.
- Todos los documentos deberán presentarse en idioma español. En caso de que los documentos se encuentren en idioma inglés, deberá adjuntar además del documento en su idioma original una traducción simple de los mismos; en caso de que se encuentren en cualquier otro idioma, deberá anexar traducciones certificadas al español.
- Para efectos de las reglas 7.1.2., 7.1.3. y 7.1.4., segundo párrafo, Apartado A, la AGACE emitirá la resolución correspondiente en un plazo no mayor a 60 días, contados a partir del día siguiente a la fecha del acuse de recepción, en el caso de que la autoridad aduanera detecte la falta de algún requisito, le requerirá por única ocasión vía electrónica al solicitante la información o documentación faltante. Para efectos de las reglas 7.1.4., rubro Importador y/o Exportador y los rubros previstos en los Apartados B, C, D, E, F y G y 7.1.5., la resolución correspondiente se emitirá en un plazo no mayor a 120 días, en el caso de que la autoridad aduanera detecte la falta de algún requisito, le requerirá por única ocasión al solicitante, para lo cual el contribuyente contará con un plazo de 15 días contados a partir del día siguiente en que surta efectos la notificación, para desahogar el requerimiento, en caso contrario, se entenderá que se desistió de la solicitud. Las notificaciones se realizarán de conformidad con lo establecido en el artículo 134 del CFF y/o 9-A y 9-B de la Ley.

En caso de que los contribuyentes cuenten con un procedimiento abierto, relacionado con el Registro en el Esquema de Certificación de Empresas y derivado del mismo tengan la necesidad de enviar documentación a través del SEPOMEX, deberán dar aviso inmediato, a la AGACE a través del correo electrónico a la dirección electrónica [controldeguiasRECE@sat.gob.mx](mailto:controldeguiasRECE@sat.gob.mx), y en caso de que la promoción cumpla con los requisitos establecidos en los artículos 18, 18-A y 19 del CFF podrá ser considerada con efectos de la fecha de su presentación ante el SEPOMEX.

### MODALIDAD EN QUE SOLICITA SU REGISTRO

Deberá seleccionar la modalidad y rubro en la que desea obtener el Registro.

Para aquellas empresas que hayan obtenido un programa IMMEX por primera vez por un periodo pre-operativo; una autorización para el establecimiento de depósito fiscal para someterse al proceso de ensamble y fabricación de vehículo; una autorización para el régimen de elaboración, transformación o reparación en recinto fiscalizado o autorización para el régimen de recinto fiscalizado estratégico; dentro de los 12 meses anteriores a la fecha de su solicitud de registro, por única ocasión, podrán solicitar el Registro únicamente para la importación temporal de activo fijo, debiendo cumplir con los requisitos señalados en la regla 7.1.1. y los establecidos en la regla 7.1.2., con excepción de la fracción II del Apartado A; fracción II del Apartado C y fracción II del Apartado D; caso en el cual, el Registro será otorgado por un periodo de hasta 6 meses, mismo que podrá ser prorrogado, por única ocasión, por un plazo de 3 meses adicionales, para lo cual deberán presentar ante la AGACE su solicitud, hasta 5 días antes del vencimiento del Registro, mediante escrito en términos de la regla 1.2.2., primer párrafo, otorgándose dicha prórroga al día siguiente del vencimiento del registro.

Una vez que cuente con la infraestructura necesaria para realizar la operación del programa IMMEX, el proceso industrial de conformidad con la modalidad de su programa y/o la operación como depósito fiscal para someterse al proceso de ensamble y fabricación de vehículos; de elaboración, transformación o reparación en recinto fiscalizado o de recinto fiscalizado estratégico, se deberá hacer del conocimiento de la AGACE mediante escrito en términos de la regla 1.2.2., primer párrafo.

### RÉGIMEN ADUANERO POR EL QUE SOLICITARA EL REGISTRO EN LA MODALIDAD DE IVA E IEPS

Seleccione el régimen aduanero.

**EMPRESAS DE GRUPO**

Empresas que forman parte de un grupo, para los efectos de la regla 7.1.7.

Tratándose de aquellas empresas que pertenezcan a un mismo grupo, podrán acreditar el personal, infraestructura y los montos de inversión a través de alguna de las empresas del mismo grupo. Para ello deberán señalar el nombre y RFC de las empresas que forman parte del grupo, anexar un diagrama de la estructura accionaria y corporativa, así como copia de las escrituras públicas, en las que conste la participación accionaria de las empresas que formen parte del grupo.

Durante las visitas de inspección a la empresa solicitante, el verificador podrá solicitar la copia certificada de la escritura pública en la que conste la participación accionaria.

Únicamente tratándose de las empresas que se mencionan en las reglas 7.1.2., Apartado B y 7.1.4., primer párrafo, fracción II, se podrá acreditar el requisito de antigüedad con alguna de las empresas que forman parte del grupo que haya tenido operaciones al amparo del Programa IMMEX, en los últimos 12 meses y/o 2 años, respectivamente, siempre y cuando ésta última anexe un escrito en el que asuma la responsabilidad solidaria a que se refiere la fracción VIII, del artículo 26 del CFF, de los créditos fiscales que llegaran a originarse. Dicho escrito se deberá transmitir como anexo a través de Ventanilla Digital, y deberá exhibirse en copia del poder con el cual acredite la personalidad el representante legal de la empresa que asuma la responsabilidad solidaria.

Deberá marcar el tipo de concepto que acredita como empresa integrante de un grupo, pudiendo elegir una o más de las opciones señaladas.

Señale, en su caso, el tipo de información que la solicitante acredita, a través de alguna de las empresas que forman parte del mismo grupo.

**EMPRESAS DE ALBERGUE**

Empresas que han operado durante los últimos 3 ejercicios fiscales, para los efectos de la regla 7.1.8.

Para efectos de las empresas que se constituyan conforme a la legislación mexicana y que hubieren operado en los últimos 3 ejercicios fiscales en términos del artículo 183 de la Ley del ISR, podrán obtener el Registro en el Esquema de Certificación modalidad IVA e IEPS, cualquier rubro, y podrán acreditar los requisitos de personal, infraestructura y montos de inversión (inversión en territorio nacional), a través de la empresa que cuente con el programa de maquila bajo la modalidad de albergue con la que haya operado los último 3 años, siempre que, la empresa con el programa de maquila, bajo la modalidad de albergue, con la que ha operado, cuente con el Registro en el Esquema de Certificación de Empresas, modalidad IVA e IEPS, rubro AAA y no se encuentre suspendida o sujeta al inicio de un procedimiento de cancelación, la solicitante cuente con un Programa IMMEX, obtenido por primera vez durante los últimos 12 meses previos a su solicitud y anexe los siguientes documentos:

a) Copia del contrato celebrado, por un mínimo de 3 años de vigencia, con la empresa que cuenta con el Programa IMMEX bajo la modalidad de Albergue.

b) Declaración, bajo protesta de decir verdad, firmada por el representante legal de la empresa que cuenta con el programa IMMEX bajo la modalidad de albergue, sobre la temporalidad en que la solicitante operó como empresa extranjera al amparo de su programa IMMEX en modalidad de albergue.

c) Copia del poder con el cual acredite la personalidad del representante legal de la empresa con el programa IMMEX bajo la modalidad de albergue.

Deberá manifestar la denominación o razón social, RFC y número de programa IMMEX de la empresa que cuenta con el Programa IMMEX en la modalidad de albergue.

Señale el tipo de concepto que desea acreditar con la empresa con el Programa IMMEX en la modalidad de albergue. Podrá marcar más de una opción.

**DATOS DE LA PERSONA FÍSICA O MORAL SOLICITANTE.**

**1. Nombre, Denominación y/o Razón social,** RFC incluyendo la homoclave, se deberá anotar la clave del RFC a doce o trece posiciones.

**1.1. Actividad económica preponderante.**

Deberá anotar la actividad económica preponderante declarada ante el RFC.

**1.2. Sector Productivo.**

Deberá anotar la industria a la que pertenece o el servicio que presta, de conformidad con el siguiente catálogo:

**Industria:** Industria metalmecánica; industria de la minería y metalúrgica; siderúrgica; eléctrico-electrónico; aeronaves; química; farmacéutica; médica; autopartes; automotriz terminal; industria alimentaria; industria del papel y cartón; fabricación de artículos de oficina; industria de la madera; fabricación de muebles y productos relacionados; fabricación de productos derivados del petróleo y del carbón; industria del plástico y del hule; fabricación de productos a base de minerales no metálicos; fabricación de maquinaria y equipo; fabricación de equipo ferroviario; bebidas y tabaco; industria de textil-confección; industria del calzado; y fabricación de juguetes, juegos de recreo y artículos deportivos.

**Servicio:** Abastecimiento, almacenaje o distribución de mercancías; clasificación, inspección, prueba o verificación de mercancías; operaciones que no alteren materialmente las características de la mercancía (que incluye envase, lijado, engomado, pulido, pintado o encerado, entre otros); integración de juegos (kits) o material con fines promocionales y que se acompañen en los productos que se exportan; reparación, re-trabajo o mantenimiento de mercancías; lavandería o planchado de prendas; bordado o impresión de prendas; blindaje, modificación o adaptación de vehículo automotor; reciclaje o acopio de desperdicios; diseño o ingeniería de productos; diseño o ingeniería de software; servicios soportados con tecnologías de la información; servicios de subcontratación de procesos de negocio basados en tecnologías de la información.

Si no encuadra en los sectores de los catálogos, deberá seleccionar el más cercano a sus actividades.

**1.3. Domicilio para oír y recibir notificaciones.**

Deberá señalar el domicilio para oír y recibir notificaciones.

**2. Persona autorizada para oír y recibir notificaciones.**

Deberá capturar la información de una persona autorizada para oír y recibir notificaciones, en caso de requerirlo.

**3. Personas autorizadas como enlaces operativos con la AGACE.****3.1. Persona autorizada como enlace operativo.**

Deberá capturar los datos de la persona designada por la empresa solicitante que fungirá como enlace con la AGACE en aspectos operativos y logísticos.

Para acreditar la relación del enlace operativo con las empresas, deberá anexar un documento expedido por la solicitante, donde conste el nombre de la persona, el cargo que ocupa en la empresa y la razón social de la solicitante, por ejemplo: recibo de nómina siempre y cuando contenga el cargo que ocupa; contrato laboral; carta firmada por el representante legal que firma la solicitud de certificación, entre otros.

En caso de que se realicen cambios de enlaces operativos, éstos deberán notificarse a la AGACE a través del correo: [certificacion.iva.ieps@sat.gob.mx](mailto:certificacion.iva.ieps@sat.gob.mx), en un término de 5 días para la modalidad IVA e IEPS.

En caso de que se realicen cambios de enlaces operativos, éstos deberán notificarse a la AGACE a través del correo: [oeamexico@sat.gob.mx](mailto:oeamexico@sat.gob.mx), en un término de 5 días para las modalidades Comercializadora e importadora, Operador Económico y Socio Comercial Certificado.

**3.2. Persona autorizada como enlace operativo (Suplente).**

Adicionalmente al campo anterior, deberá establecer un suplente del enlace operativo, cumpliendo con los mismos requerimientos del anterior.

**4. Requisitos generales que se deberán cumplir en cualquier modalidad en que solicite su Registro en Esquema de Certificación de Empresas.****4.1. Indique si se encuentra al corriente en el cumplimiento de sus obligaciones fiscales y aduaneras.**

Deberá contestar lo que corresponda.

**4.2. Indique si autorizó al SAT hacer pública su opinión positiva sobre el cumplimiento de obligaciones fiscales.**

Deberá contestar lo que corresponda.

**4.3. Constancia de la totalidad de personal registrado ante el IMSS, del SUA y el comprobante de pago de las cuotas obrero patronales, del último bimestre anterior a la fecha de presentación de la solicitud, así como cumplir con la obligación de retener y enterar el ISR de los trabajadores.**

a) Para acreditar la totalidad del personal deberá adjuntar de todos los registros patronales constancias de la totalidad del personal registrado ante el IMSS, del SUA. La empresa podrá adjuntar la primera hoja (donde aparece la denominación social y el periodo) y la última hoja (donde consta la totalidad de empleados registrados ante el IMSS).

- Documentación con que acredite la retención y entero del ISR de la solicitante, para lo cual podrá presentar la última declaración de retenciones de ISR por salarios, así como el comprobante que demuestre el entero de las contribuciones retenidas de los trabajadores.

b) Para presentar el comprobante del pago de cuotas obrero patronales del último bimestre anterior a la solicitud, deberá adjuntar comprobante de pago descargado por el SIPARE o comprobante de pago que sea acorde con la información del SUA. Aquellos comprobantes que contengan leyendas de que no tienen efectos fiscales o legales, no serán válidos para acreditar el requisito.

c) En el caso de que la solicitante cuente con subcontrataciones de trabajadores en los términos y condiciones que establecen los artículos 15-A al 15-D de la LFT (outsourcing), adicionalmente deberá adjuntar lo siguiente:

- Un listado con el nombre y/o razón social de cada uno de los proveedores del servicio, su RFC y la cantidad de trabajadores que le provee.

- Que las mismas se encuentren al corriente en el cumplimiento de sus obligaciones fiscales.

- Copia de la documentación que acredite la relación comercial (contrato), mismo que deberá ser acorde a la legislación aplicable y estar vigente.

-Acreditar la emisión de los CFDI expedidos por la(s) proveedor(as) del servicio de subcontratación a la solicitante mediante el cual se observe el pago realizado por la solicitante por concepto de la prestación del servicio. No será necesario que anexe documentación a la solicitud; la autoridad verificará la emisión de los CFDI, en el caso de que se detecte que no los han emitido, la autoridad podrá solicitar se le exhiba documentación que acredite su emisión correspondiente, en todo momento.

-La autoridad verificará que la empresa solicitante y/o sus proveedoras de personal cumplan con la emisión de los CFDI de nómina a sus trabajadores, en el caso de que se detecte alguna inconsistencia, la autoridad podrá solicitar se le exhiba documentación que acredite su emisión correspondiente, en todo momento.

Cuando la empresa solicitante cuente con empleados contratados directamente y con servicios de subcontratación de personal, deberá acreditar todos y cada uno de los puntos de los incisos a), b) y c) tanto de la empresa solicitante como de las proveedoras de personal subcontratado.

No se considera personal subcontratado cuando el objeto del contrato es la prestación de servicios de seguridad, comedor, servicios médicos y servicios de limpieza y mantenimiento.

Las empresas que hayan obtenido por primera vez su Programa IMMEX ante la SE, dentro de los 12 meses previos a la presentación de la solicitud, podrán cumplir el requisito con el documento que soporte la contratación de los empleados, ya sea directamente y/o a través de las subcontrataciones que establecen los artículos 15-A al 15-D de la LFT; acreditar la emisión de los CFDI de nómina expedidos por la solicitante a los trabajadores contratados directamente y/o en su caso expedidos por la(s) empresa(s) proveedor(as) del servicio de subcontratación a la solicitante, mediante el cual se observe el pago realizado por la solicitante por concepto de la prestación del servicio, no será necesario que anexe documentación a la solicitud, la autoridad verificará la emisión de los CFDI; en el caso de que se detecte que no los han emitido, la autoridad podrá solicitar se le exhiba documentación que acredite su emisión correspondiente, en todo momento.

Durante las visitas de inspección y supervisión a la empresa solicitante, deberá comprobar que se cuenta con los empleados que se observen en los documentos con los que se pretenda acreditar el presente requisito.

**4.4. Señale si la solicitante no se encuentra al momento de ingresar la solicitud en el listado de empresas publicadas por el SAT, en términos de los artículos 69 con excepción de lo dispuesto en la fracción VI y 69-B, cuarto párrafo del CFF.**

**4.5. Señale si sus certificados de sellos digitales están vigentes y no se hubiere comprobado que se infringió alguno de los supuestos previstos en el artículo 17-H Bis del CFF, durante los últimos 12 meses.**

**4.6. Señale todos los domicilios registrados ante el RFC de la solicitante e indique aquellos en que se desarrollen actividades relacionadas con su proceso productivo y/o la prestación de servicios.**

Para el caso de las empresas que soliciten el registro en la modalidad de Comercializadora e Importadora, podrán presentar un listado en el que señale únicamente los principales domicilios en que se desarrollen actividades relacionadas con su proceso productivo y/o la prestación de servicios.

**4.7. Indique si tiene actualizado su correo electrónico para efectos del buzón tributario en términos del penúltimo párrafo del artículo 17-K del CFF.**

**4.8. Señale si al momento de ingresar la solicitud se encuentra suspendida en el Padrón de Importadores o en el Padrón de Importadores de Sectores Específicos o Padrón de Exportadores Sectorial.**

**4.9. Anexe un archivo que contenga el nombre y dirección de sus clientes y proveedores en el extranjero, con los que realizaron operaciones de comercio exterior relacionados con el régimen en el que solicita el registro, durante los últimos 12 meses, contados a partir de la fecha de presentación de la solicitud.**

Deberá anexar un archivo donde se enlisten nombre, denominación y/o razón social, así como el domicilio de los clientes y proveedores en el extranjero con los que realizaron operaciones de comercio exterior durante los últimos 12 meses. En dicho listado se deberá distinguir cuales corresponden a clientes y cuales a proveedores y en caso de que tengan los dos roles, deberán declararse en ambos.

Para el caso de las empresas que soliciten el registro en la modalidad de Comercializadora e Importadora, podrán presentar un archivo que contenga únicamente el nombre y dirección de sus principales clientes y proveedores en el extranjero, con los que realizaron operaciones de comercio exterior relacionados con el régimen en el que solicita el registro, durante los últimos 12 meses.

En el caso de no contar con clientes y/o proveedores en el extranjero, vinculados al proceso bajo el régimen que solicita el registro, deberán presentar un escrito libre, manifestándolo.

Las empresas que hayan obtenido por primera vez su Programa IMMEX ante la SE durante los últimos 12 meses previos a la presentación de la solicitud, no estarán sujetas al cumplimiento de este requisito, siempre y cuando no hayan tenido operaciones de comercio exterior.

**4.10. Anexe un archivo que contenga el nombre y RFC de sus proveedores de insumos adquiridos en territorio nacional, vinculados al proceso bajo el régimen que solicita el registro, de los últimos 6 meses, contados a partir de la fecha de presentación de la solicitud.**

Deberá anexar un archivo que contenga nombre y RFC de sus proveedores de insumos adquiridos en territorio nacional, vinculados al proceso bajo el régimen que solicita el registro, de los últimos 6 meses, contados a partir de la fecha de presentación de la solicitud.

Para este efecto también se consideran proveedores nacionales aquellas empresas con Programa IMMEX que les transfieran mercancías a través de operaciones virtuales, en términos del Anexo 22, con independencia que los proveedores o vendedores sean residentes en el extranjero que entregan en territorio nacional a través de una empresa con Programa IMMEX, para lo cual deberá de hacer la distinción de las empresas con las que realiza transferencias virtuales.

Para el caso de las empresas que soliciten el registro en la modalidad de Comercializadora e Importadora, podrán presentar un archivo que contenga únicamente el nombre y RFC de sus principales proveedores de insumos adquiridos en territorio nacional, vinculados al proceso bajo el régimen que solicita el registro, de los últimos 6 meses, contados a partir de la fecha de presentación de la solicitud.

En el caso de no contar con proveedores de insumos adquiridos en territorio nacional, vinculados al proceso bajo el régimen que solicita el registro, deberán presentar un escrito libre, manifestándolo.

Las empresas que hayan obtenido por primera vez su Programa IMMEX ante la SE durante los últimos 12 meses previos a la presentación de la solicitud, no estarán sujetas al cumplimiento de este requisito, siempre y cuando no hayan tenido operaciones de comercio exterior.

**4.11. acredite que cuenta con el legal uso o goce del inmueble o inmuebles donde se llevan a cabo los procesos productivos o la prestación del servicio, según se trate, en el que se establezca un plazo forzoso de al menos un año de vigencia, y que le reste una vigencia de por lo menos 8 meses.**

Deberá declarar el o los domicilios donde se lleven a cabo los procesos productivos o la prestación del servicio, según se trate, de los que pretenda acreditar el legal uso o goce, y anexar un contrato o título de propiedad. Dicho domicilio debe de estar dado de alta ante el SAT.

Anexe documentación de acuerdo a la legislación aplicable que ampare la propiedad, uso o goce temporal del inmueble o inmuebles en donde se llevan a cabo los procesos productivos o la prestación de servicios según se trate, en el que se establezca un plazo forzoso de al menos un año de vigencia, y que le reste una vigencia de por lo menos ocho meses a partir de la fecha de presentación de la solicitud.

Es importante que el domicilio objeto del contrato o del título de propiedad con el que se pretenda acreditar el legal uso o goce coincida plenamente con alguno de los domicilios registrados ante el SAT. Cuando los domicilios no coincidan plenamente, deberá acompañar al título de propiedad con documentación que acredite que se trata del mismo declarado ante el SAT, por ejemplo: boleta de predial siempre y cuando esté relacionada con la clave de catastro que se observe en el título de propiedad; documento emitido por catastro en el que conste la dirección y el nombre del propietario relacionándose al título de propiedad por la clave de catastro y/o la descripción del inmueble; documento del Registro Público de la Propiedad donde conste la dirección y el nombre del propietario; fe de hechos emitida por Notario Público en la cual dicho Fedatario haya tenido a la vista el título de propiedad, se haya apersonado en el inmueble y constate que el domicilio que visita es el mismo del título presentado.

Para el caso de contratos en donde el domicilio no coincida plenamente con alguno de los domicilios registrados ante el SAT, podrá acompañarlos de un adendum o convenio modificatorio en el que coincida plenamente el domicilio.

En caso de contar con un contrato de subarrendamiento, deberá exhibir el contrato de arrendamiento principal que contenga una vigencia igual o mayor a la del contrato de subarrendamiento, asimismo deberá exhibir la documentación con la cual se acredite la autorización general para dar el inmueble en subarrendamiento.

Durante las visitas de inspección y supervisión a la empresa solicitante, el verificador podrá solicitar los CFDI que se expidan por el pago del arrendamiento del inmueble y/o inmuebles donde se llevan a cabo los procesos productivos y/o la prestación del servicio y/o realicen actividades económicas y de comercio exterior.

**4.12. Señale si el SAT ha interpuesto querrela o denuncia penal en contra de los socios, accionistas, según corresponda, representante legal con facultad para actos de dominio, e integrantes de la administración de la empresa solicitante o declaratoria de perjuicio, según corresponda, durante los últimos 3 años anteriores a la presentación de la solicitud.**

Deberá contestar lo que corresponda.

**4.13. Indique si cuenta con un sistema de control de inventarios, para el registro de sus operaciones de comercio exterior.**

Independientemente del tipo de sistema de control de inventarios de que se trate, deberá capturar el nombre o datos para su identificación e indicar su lugar de radicación, es decir, todo aquel establecimiento, sucursal, planta, etc., donde se tenga acceso a todas las funciones e información del sistema de control de inventarios.

En caso de que tenga más de un sistema de control de inventarios, podrá señalar los datos de todos agregando filas en el cuadro.

El sistema de control de inventarios deberá cumplir con las disposiciones previstas por el Anexo 24 y deberá anexar un reporte de saldos de mercancía de importación temporal o de mercancías objeto de operaciones de comercio exterior, de un periodo de un mes, que se encuentre dentro de los tres meses anteriores a la fecha de la presente solicitud. La información mínima requerida para la identificación de las operaciones, de forma enunciativa, más no limitativa, es la siguiente:

PEDIMENTO DE IMPORTACIÓN						SALDOS	
No. de pedimento	Fecha de pago o fecha de entrada	Clave de pedimento	Fracción arancelaria	Cantidad importada	Valor de la importación	Saldo	Valor de Saldo
(15 dígitos)	dd/mm/aa	Conforme a lo declarado en el pedimento de referencia		Unidades	MXN	Unidades	MXN
	29/11/31	IN	8708.95.99	5200	\$125,000.00	50500	\$124,376.00

Las empresas que hayan obtenido por primera vez su Programa IMMEX ante la SE, dentro de los 12 meses anteriores a la fecha de presentación de su solicitud, no estarán obligadas a la presentación del reporte de saldos mencionados en el párrafo anterior, no obstante, deberán acreditar que cuentan con un control de inventarios de conformidad con el artículo 59, fracción I de la Ley, en relación con el Anexo 24.

**4.14. Señale si lleva la contabilidad en medios electrónicos de conformidad con el artículo 28, fracción III, del CFF y la regla 2.8.1.6. de la RMF.**

Deberá contestar lo que corresponda.

**4.15. Señale si ingresa mensualmente su información contable a través del portal del SAT, de conformidad con el artículo 28, fracción IV, del CFF y la regla 2.8.1.7. de la RMF.**

Deberá contestar lo que corresponda.

**4.16. Indique si los socios, accionistas, según corresponda, representante legal con facultad para actos de dominio, e integrantes de la administración de conformidad con la constitución de la empresa solicitante, se encuentran obligados a tributar en México y no obligados a tributar en México.**

Deberá enlistar la totalidad de los socios y/o accionistas:

- Deberán encontrarse al corriente en el cumplimiento de sus obligaciones fiscales los socios, accionistas, representante legal, administrador único o miembros del consejo de administración que estén obligados a tributar en México.
- En caso de que la empresa solicitante cotice mercados reconocidos en términos del artículo 16-C del CFF, no estará sujeta a contar con la opinión positiva vigente sobre el cumplimiento de obligaciones fiscales de los tenedores de las acciones que se cotizan en la misma.
- Cuando la misma persona ostente más de una figura (por ejemplo, representante legal y accionista) deberá declararse en cada una, sin importar que se repita, que se encuentra al corriente en el cumplimiento de sus obligaciones fiscales.

Para los no obligados a tributar en México deberá tomar en cuenta lo siguiente:

- Tratándose de socios o accionistas, deberá presentar el documento denominado "Relación de los Socios, Accionistas o Asociados, residentes en el extranjero de personas morales residentes en México que optan por no inscribirse en el RFC". (Forma oficial 96), correspondiente al ejercicio fiscal en curso o del último ejercicio por el que estuvo obligado acompañando su acuse de presentación ante el SAT.

En caso de que los socios se ostenten además como miembros del consejo de administración o administrador único deberán presentar para acreditar que no se encuentran obligados a tributar en el País, únicamente la Forma Oficial 96 con su respectivo acuse de presentación.

- Tratándose de representante legal, administrador único y/o miembros del consejo de administración, de forma enunciativa, más no limitativa, podrá presentar documentos que acrediten que dichas personas no se encuentran obligadas a tributar en México, tales como: opinión del cumplimiento de obligaciones fiscales con la leyenda "Sin obligaciones fiscales", constancia de residencia para efectos fiscales del país donde tributa, declaraciones fiscales del país donde se encuentren obligados a tributar, pasaporte expedido por su país de origen, etc.

La documentación que se exhiba para acreditar que los integrantes de la empresa no se encuentran obligados a tributar en México, deberá contener el nombre completo y correcto de la persona declarada; en caso de que en el documento que se exhiba no contenga el nombre tal cual fue declarado en la solicitud inicial, mismo que deberá coincidir con el acta constitutiva o modificación respectiva; dicha documentación no podrá ser considerada para acreditar este requisito.

**4.17. Señale si sus socios o accionistas e integrantes de la administración, no se encuentren vinculados con alguna empresa a la que se hubiere cancelado su Registro en el Esquema de Certificación de Empresas, de conformidad con las fracciones VII, VIII y IX del apartado A; II y III del apartado B de la regla 7.2.4.; y/o VII, VIII y XI de la regla 7.2.5.**

Deberá contestar lo que corresponda.

**5. Requisitos adicionales a los establecidos en la regla 7.1.1., que deberán cumplir las empresas que pretendan obtener el Registro en el Esquema de Certificación de Empresas en su modalidad IVA e IEPS, Rubro A.**

**5.1. Proporcionar constancias del personal registrado ante el IMSS, del SUA, y el soporte documental del pago de la totalidad de cuotas obrero patronales de por lo menos 10 empleados a través de línea de captura del último bimestre anterior a su solicitud de la solicitante y/o de sus proveedoras de personal subcontratado.**

a) Deberá adjuntar constancias de al menos 10 cotizantes registrados ante el IMSS, del SUA. La empresa podrá adjuntar la primera hoja (donde aparece la denominación social y el periodo) y la última hoja (donde consta la totalidad de empleados registrados ante el IMSS) del último bimestre anterior a su solicitud.



**b)** Deberá adjuntar el soporte documental del pago de cuotas obrero patronales descargado por el SIPARE o comprobante de pago que sea acorde con la información del SUA. Aquellos comprobantes que contengan leyendas de que no tienen efectos fiscales o legales, no serán válidos para acreditar el requisito.

**c)** Deberá presentar un listado con el nombre y el RFC de por lo menos 10 empleados de la solicitante y/o de sus proveedoras de personal subcontratado que puedan visualizarse en constancias del personal registrado ante el IMSS, del SUA presentadas, a los cuales le ha emitido los CFDI de nómina.

La autoridad verificará la emisión de los CFDI, en el caso de que se detecte alguna inconsistencia, la autoridad podrá solicitar se le exhiba documentación que acredite su emisión correspondiente, en todo momento.

No se considera personal subcontratado cuando el objeto del contrato es la prestación de servicios de seguridad, comedor, servicios médicos y servicios de limpieza y mantenimiento.

Las empresas que hayan obtenido por primera vez su Programa IMMEX ante la SE, dentro de los 12 meses previos a la presentación de la solicitud, podrán cumplir con el requisito con el documento que soporte la contratación de los empleados, ya sea directamente y/o a través de las subcontrataciones que establecen los artículos 15-A al 15-D de la LFT; acreditar la emisión de los CFDI de nómina expedidos por la solicitante a los trabajadores contratados directamente y/o en su caso expedidos por la(s) empresa(s) proveedor(as) del servicio de subcontratación a la solicitante mediante el cual se observe el pago realizado por la solicitante por concepto de la prestación del servicio, no será necesario que anexe documentación a la solicitud, la autoridad verificará la emisión de los CFDI, en el caso de que se detecte que no los han emitido, la autoridad podrá solicitar se le exhiba documentación que acredite su emisión correspondiente, en todo momento.

## **5.2. Acreditar la inversión en territorio nacional.**

Deberá de capturar el valor global de cada uno de los conceptos que le aplique (bienes inmuebles, bienes muebles).

Dicho valor podrá ser el valor actual de los bienes o el valor en aduana si éstos proceden de importaciones temporales, o una combinación de ambos. No será necesario que anexe documentación a la solicitud, toda vez que durante la visita de inspección inicial o las de supervisión sobre el cumplimiento, la autoridad podrá solicitar se le exhiba documentación que acredite la inversión en territorio nacional como contratos de arrendamiento acompañados con sus CFDI, títulos de propiedad, pedimentos de importación, entre otros.

**5.3. Manifieste si previamente contó con la Certificación en materia de IVA e IEPS, Registro en el Esquema de Certificación de Empresas bajo la modalidad IVA e IEPS o Garantía del interés fiscal del IVA e IEPS.**

**5.4. En caso afirmativo deberá señalar si se encuentra al corriente en el cumplimiento de las obligaciones relativas al Anexo 31, sobre el registro con el que contó.**

**5.5. Manifieste si cuenta con proveedores que se encuentren en el listado de empresas publicadas por el SAT en términos del artículo 69-B, cuarto párrafo del CFF.**

Se considera como proveedores a aquellos contribuyentes que presten servicios o produzcan, comercialicen o entreguen bienes. También se consideran proveedores a aquellas empresas con Programa IMMEX que les transfieran mercancías a través de pedimentos virtuales, con independencia que los proveedores o vendedores sean residentes en el extranjero que entregan en territorio nacional a través de una empresa con Programa IMMEX, para lo cual deberá de hacer la distinción de las empresas con las que realiza transferencias virtuales.

## **6. Documentos adicionales que se deben anexar a esta solicitud de acuerdo al régimen aduanero.**

### **6.1. Indique el número de su Programa IMMEX y la modalidad.**

Deberá capturar su número de Programa IMMEX y la modalidad bajo la que se encuentra autorizado (industrial, servicios, albergue, tercerización, o controladora).

Deberá manifestar si ha realizado operaciones al amparo de su programa IMMEX.

**6.2. Indique si cuenta con la infraestructura necesaria para realizar operaciones del Programa IMMEX, al proceso industrial o de servicios de conformidad con la modalidad del Programa.**

Deberá contestar lo que corresponda.

Deberá acreditar mediante CFDI, títulos de propiedad, pedimentos de importación, propios y/o contratos que amparen que cuenta con el legal uso y/o goce de la maquinaria y equipo con sus respectivos CFDI que amparen el pago, según sea el caso, para llevar a cabo el proceso productivo y/o servicio. Asimismo, deberá anexar evidencia fotográfica de su planta productiva, así como de su proceso productivo. En el caso de aquellas empresas que pretendan acreditar mediante la figura de grupo, dicha documentación deberá encontrarse a nombre de la empresa con la cual forma parte del grupo.

En caso de las empresas que cuenten con un programa IMMEX, en la modalidad de tercerización, podrán acreditar el requisito a través de una de las empresas que les realiza la manufactura, para lo cual deberán presentar el contrato vigente con el que acredite la prestación del servicio; los CFDI, emitidos por el prestador por el concepto del pago del servicio y la autorización emitida por la SE, para la realización de manufactura.

**6.3. Indique si durante los últimos 12 meses ha importado temporalmente mercancía y que, al menos el 60% de las importaciones temporales de insumos realizadas durante el mismo período, fueron transformadas y retornadas, retornadas en su mismo estado, transferidas, destruidas, o se prestó un servicio.**

Deberá capturar el valor en aduana total en moneda nacional de sus importaciones temporales de insumos realizadas durante los últimos 12 meses.

Los últimos 12 meses se podrán computar a partir del mes inmediato anterior al que la empresa presente su solicitud.

Asimismo, deberá declarar el valor en moneda nacional (valor comercial) de los descargos realizados para cada concepto (retornos, transferencias virtuales, desperdicio, así como Constancias de Transferencia de Mercancías (CTM)), el valor en aduana de los insumos importados temporalmente incluidos en cada concepto y el porcentaje que representa respecto del total de importaciones temporales que se hayan capturado en el campo correspondiente.

En caso de haber declarado que realiza Constancias de Transferencia de Mercancías (CTM), deberá anexar un archivo con los nombres y domicilios de las empresas a las que les transfirió mercancías mediante Constancias de Transferencia de Mercancías (CTM), así como los montos en moneda nacional y en su caso, dos Constancias de Transferencia de Mercancías (CTM).

Las empresas que hayan obtenido por primera vez su Programa IMMEX otorgado por la SE durante los 12 meses previos a la presentación a la solicitud no estarán sujetos al cumplimiento de este requisito.

**6.4. Descripción de las actividades relacionadas con los procesos productivos o prestación de servicios conforme a la modalidad del Programa.**

Deberá de anexar una descripción detallada de su principal proceso productivo (en términos de valor o de volumen de producción) que muestre paso a paso el flujo de las mercancías importadas temporalmente, desde el punto de origen, el punto de entrada al país (aduanas), su recepción en la empresa, materiales utilizados con fracción arancelaria, almacenamiento, su integración al proceso productivo, realización de su proceso productivo o servicio punto de salida (aduanas) y su destino (país) o descargo (retorno, transferencia virtual, constancias de destrucción de desperdicio, Constancias de Transferencia de Mercancías (CTM), entre otros), así como los procesos complementarios y servicios que le agregan valor a su producto final (procesos de submanufactura).

La descripción podrá presentarse en forma de diagrama de flujo, siempre y cuando contenga la descripción de cada paso conforme al párrafo anterior.

**6.5. Continuidad del proyecto de exportación.**

Deberá adjuntar contrato de maquila, de compraventa, orden de compra o de servicios, o pedidos en firme vigentes, que acrediten la continuidad del proyecto de exportación; en dichos documentos se deberá identificar la razón social de la solicitante, la vigencia del documento, las firmas de las partes y si se encuentra en idioma distinto al español, deberá de acompañarse con una traducción simple o certificada, según sea el caso, al español. No se tomarán en cuenta documentos con una fecha anterior a un mes.

Las empresas con que realicen las operaciones mencionadas en el párrafo anterior, deberán encontrarse en su listado de clientes en el extranjero, en el caso de realizar operaciones de exportación con clave de pedimento "V1", del Apéndice 2 del Anexo 22, adicionalmente deberá presentar un escrito libre firmado por el representante legal de la empresa solicitante donde se manifieste que realiza dichas operaciones, con qué empresa las realiza y por lo menos un número de pedimento.

En el caso de realizar Constancias de Transferencia de Mercancías (CTM), deberá anexar 2 ejemplares de dichas constancias realizadas.

**7. Las empresas que importen o pretendan importar temporalmente mercancías de las fracciones arancelarias listadas en el Anexo II del Decreto IMMEX, y/o de las fracciones arancelarias listadas en el Anexo 28, deberán cumplir con los siguientes requisitos y anexar la documentación que así acredite:**

No podrán presentar la solicitud en la modalidad IVA e IEPS, si han operado durante menos de doce meses previos a la presentación de dicha solicitud, salvo aquellas que acrediten ser parte de un grupo.

Para las empresas que formen parte de un grupo deberán de presentar un escrito en el que alguna de las empresas que conforman el grupo y tenga más de 12 meses operando al amparo del Programa IMMEX, asuma la responsabilidad solidaria a que se refiere la fracción VIII del artículo 26 del CFF, de los créditos fiscales que llegaran a originarse; así como deberá exhibir copia del poder con el cual acredite la personalidad del representante legal de la empresa que asuma la responsabilidad solidaria.

**8. Depósito fiscal para someterse al proceso de ensamble y fabricación de vehículos.**

**8.1. Señale si cuenta con autorización para operar el régimen de depósito fiscal para someterse al proceso de ensamble y fabricación de vehículos a empresas de la industria automotriz terminal vigente.**

Deberá contestar lo que corresponda.

**8.2. Indique si se encuentra sujeto a un proceso de cancelación.**

Deberá contestar lo que corresponda.

**8.3. Indique si cuenta con la infraestructura necesaria para realizar operaciones, de conformidad con su régimen aduanero.**

Deberá contestar lo que corresponda.

Deberá acreditar mediante CFDI, títulos de propiedad, pedimentos de importación, propios y/o contratos que amparen que cuenta con el legal uso y/o goce de la maquinaria y equipo con sus respectivos CFDI que amparen el pago, según sea el caso, para llevar a cabo el proceso productivo y/o servicio, en caso en que la autoridad así lo requiera. En el caso de aquellas empresas que pretendan acreditar mediante la figura de grupo, dicha documentación deberá encontrarse a nombre de la empresa con la cual forma parte del grupo.

**8.4. Descripción de las actividades relacionadas con los procesos productivos y/o prestación de servicios conforme a su régimen aduanero.**

Deberá de anexar una descripción detallada de su principal proceso productivo y/o prestación del servicio (en términos de valor o de volumen de producción) que muestre paso a paso el flujo de las mercancías importadas temporalmente, desde el punto de origen, el punto de entrada al país (aduanas), su recepción en la empresa, materiales utilizados con fracción arancelaria, almacenamiento, su integración al proceso productivo, realización de su proceso productivo o servicio punto de salida (aduanas) y su destino (país) o descargo (retorno, transferencia virtual, constancias de destrucción de desperdicio, Constancias de Transferencia de Mercancías (CTM), entre otros), así como los procesos complementarios y servicios que le agregan valor a su producto final (procesos de submanufactura).

La descripción podrá presentarse en forma de diagrama de flujo, siempre y cuando contenga la descripción de cada paso conforme al párrafo anterior.

### **8.5. Continuidad del proyecto de exportación.**

Deberá adjuntar contrato de maquila, de compraventa, orden de compra o de servicios, o pedidos en firme vigentes, que acrediten la continuidad del proyecto de exportación; en dichos documentos se deberá identificar la razón social de la solicitante, la vigencia del documento, las firmas de las partes y si se encuentra en idioma distinto al español, deberá de acompañarse con una traducción simple o certificada, según sea el caso, al español. No se tomarán en cuenta documentos con una fecha anterior a un mes.

Las empresas con que realicen las operaciones mencionadas en el párrafo anterior, deberán encontrarse en su listado de clientes en el extranjero, en el caso de realizar operaciones de exportación con clave de pedimento "V1", del Apéndice 2 del Anexo 22, adicionalmente deberá presentar un escrito libre en términos de la regla 1.2.2., primer párrafo, firmado por el representante legal de la empresa solicitante donde se manifieste que realiza dichas operaciones, con qué empresa las realiza y por lo menos un número de pedimento.

En el caso de realizar Constancias de Transferencia de Mercancías (CTM), deberá anexar 2 ejemplares de dichas constancias realizadas.

## **9. Elaboración, transformación o reparación en recinto fiscalizado; o recinto fiscalizado estratégico.**

### **9.1. Señale si cuenta con la autorización vigente, transformación o reparación en recinto fiscalizado o recinto fiscalizado estratégico.**

Deberá anexar una copia de su autorización vigente.

### **9.2. Indique si se encuentra sujeto a un proceso de cancelación.**

Deberá contestar lo que corresponda.

### **9.3. Indique si cuenta con la infraestructura necesaria para realizar operaciones, de conformidad con su régimen aduanero.**

Deberá contestar lo que corresponda.

Deberá acreditar mediante CFDI, títulos de propiedad, pedimentos de importación, propios y/o contratos que amparen que cuenta con el legal uso y/o goce de la maquinaria y equipo con sus respectivos CFDI que amparen el pago, según sea el caso, para llevar a cabo el proceso productivo y/o servicio, en caso en que la autoridad así lo requiera. En el caso de aquellas empresas que pretendan acreditar mediante la figura de grupo, dicha documentación deberá encontrarse a nombre de la empresa con la cual forma parte del grupo.

### **9.4. Descripción de las actividades relacionadas con los procesos productivos y/o prestación de servicios conforme a su régimen aduanero.**

Deberá de anexar una descripción detallada de su principal proceso productivo y/o prestación del servicio (en términos de valor o de volumen de producción) que muestre paso a paso el flujo de las mercancías importadas temporalmente, desde el punto de origen, el punto de entrada al país (aduanas), su recepción en la empresa, materiales utilizados con fracción arancelaria, almacenamiento, su integración al proceso productivo, realización de su proceso productivo o servicio punto de salida (aduanas) y su destino (país) o descargo (retorno, transferencia virtual, constancias de destrucción de desperdicio, Constancias de Transferencia de Mercancías (CTM), entre otros), así como los procesos complementarios y servicios que le agregan valor a su producto final (procesos de submanufactura).

La descripción podrá presentarse en forma de diagrama de flujo, siempre y cuando contenga la descripción de cada paso conforme al párrafo anterior.

### **9.5. Continuidad del proyecto de exportación.**

Deberá adjuntar contrato de maquila, de compraventa, orden de compra o de servicios, o pedidos en firme vigentes, que acrediten la continuidad del proyecto de exportación; en dichos documentos se deberá identificar la razón social de la solicitante, la vigencia del documento, las firmas de las partes y si se encuentra en idioma distinto al español, deberá de acompañarse con una traducción simple o certificada, según sea el caso, al español. No se tomarán en cuenta documentos con una fecha anterior a un mes.

Las empresas con que realicen las operaciones mencionadas en el párrafo anterior, deberán encontrarse en su listado de clientes en el extranjero, en el caso de realizar operaciones de exportación con clave de pedimento "V1", del Apéndice 2 del Anexo 22, adicionalmente deberá presentar un escrito libre en términos de la regla 1.2.2., firmado por el representante legal de la empresa solicitante donde se manifieste que realiza dichas operaciones, con qué empresa las realiza y por lo menos un número de pedimento.

En el caso de realizar Constancias de Transferencia de Mercancías (CTM), deberá anexar 2 ejemplares de dichas constancias realizadas.

## **10. Modalidad IVA e IEPS rubro AA:**

### **Requisitos para el rubro AA.**

#### **10.1. Seleccione y llene al menos una de las siguientes opciones.**

La empresa solicitante deberá cumplir al menos uno de los tres supuestos, no obstante, podrá elegir más de una opción.

En cada uno de los supuestos, la empresa solicitante deberá acreditar su cumplimiento:

- Que durante los últimos cuatro años o más han llevado a cabo operaciones al amparo del régimen para el cual solicitan el registro en la modalidad IVA e IEPS. Una vez capturada la fecha de inicio de operaciones, la autoridad hará la validación en los sistemas internos.
- Durante el ejercicio anterior en promedio contó con más de 1,000 empleados registrados ante el IMSS. A fin de sacar el promedio de la cantidad de empleados, deberá de anexar documentación del SUA de los últimos doce meses, y en caso de que se trate de personal subcontratado, deberá acreditar lo requerido en el punto 4.3. del presente instructivo.
- Valor total de la maquinaria y equipo. Deberá anexar documentación que acredite un valor igual o mayor a \$50'000,000.00 en moneda nacional. Por ejemplo: su última declaración fiscal de dichos conceptos; documentos equivalentes y pedimentos de importación propios, títulos de propiedad y/o CFDI.

#### **10.2. Manifieste si se le ha notificado algún crédito por parte del SAT en los 12 meses anteriores a la fecha de presentación de la solicitud.**

En caso afirmativo, deberá anexar una copia simple de la autorización de pago a plazos, en parcialidades o diferido, o el comprobante de pago respectivo.

#### **10.3. Manifieste si se le ha emitido resolución de improcedencia de las devoluciones del IVA solicitadas en los últimos 6 meses, contados a partir de la fecha de presentación de la solicitud de certificación correspondiente, cuyo monto no represente más del 20% del total de las devoluciones autorizadas, y/o que el monto negado no supere los \$5'000,000.00 en Moneda Nacional en lo individual o en su conjunto.**

En caso afirmativo, señale el porcentaje que representa el monto improcedente en relación al monto de devoluciones autorizadas, en los últimos 6 meses.

El monto improcedente no debe superar el 20% del monto autorizado y dicho porcentaje no debe ser mayor a \$5'000,000.00 en moneda nacional en lo individual o en su conjunto.

## **11. Modalidad IVA e IEPS rubro AAA:**

### **Requisitos para el rubro AAA.**

#### **11.1. Seleccione y llene al menos una de las siguientes opciones.**

La empresa solicitante deberá cumplir al menos uno de los tres supuestos, no obstante, podrá elegir más de una opción.

En cada uno de los supuestos, la empresa solicitante deberá acreditar su cumplimiento:

- Que durante los últimos 7 años o más han llevado a cabo operaciones al amparo del régimen para el cual solicitan la modalidad IVA e IEPS. Una vez capturada la fecha de inicio de operaciones, la autoridad hará la validación en los sistemas internos.
- Que durante el ejercicio anterior en promedio contó con más de 2,500 empleados registrados ante el IMSS. A fin de sacar el promedio de la cantidad de empleados, deberá de anexar documentación del SUA de los últimos doce meses, y en caso de que se trate de personal subcontratado, deberá acreditar lo requerido en el punto 4.3 del presente instructivo.
- Valor total de la maquinaria y equipo. Deberá anexar documentación que acredite un valor igual o mayor a \$100'000,000.00 en moneda nacional. Por ejemplo: su última declaración fiscal de dichos conceptos; documentos equivalentes y pedimentos de importación propios, títulos de propiedad y/o CFDI.

**11.2. Manifieste si se le ha notificado algún crédito por parte del SAT en los 24 meses anteriores a la fecha de presentación de la solicitud.**

En caso afirmativo, deberá anexar una copia simple de la autorización de pago a plazos, en parcialidades o diferido, o el comprobante de pago respectivo.

**11.3. Manifieste si se le ha emitido resolución de improcedencia de las devoluciones del IVA solicitadas en los últimos 6 meses, contados a partir de la fecha de presentación de la solicitud de certificación correspondiente, cuyo monto no represente más del 20% del total de las devoluciones autorizadas, y/o que el monto negado no supere cinco millones en moneda nacional en lo individual o en su conjunto.**

En caso afirmativo, señale el porcentaje que representa el monto improcedente en relación al monto de devoluciones autorizadas, en los últimos 6 meses.

El monto improcedente no debe superar el 20% del monto autorizado y dicho porcentaje no debe ser mayor a 5 millones en moneda nacional en lo individual o en su conjunto.

**12. Modalidad Comercializadora e Importadora u Operador Económico Autorizado:**

**12.1. Señale si ha efectuado el pago del derecho correspondiente a que refiere el artículo 40, inciso m), de la LFD:**

Deberá contestar lo que corresponda. Y deberá de asentar el monto pagado, la fecha de pago, número de operación bancaria y la llave de pago correspondiente.

**12.2. Manifestar el nombre y RFC de las empresas transportistas autorizadas para efectuar el traslado de las mercancías de comercio exterior:**

Deberá señalar el nombre, RFC y registro CAAT de cada una de las empresas transportistas autorizadas para efectuar el traslado de las mercancías de comercio exterior.

**12.3. Deberá asentar la fecha de inicio de operaciones a fin de acreditar que ha efectuado operaciones de comercio exterior durante los últimos 2 años.**

**12.4. Cumplir con los estándares mínimos en materia de seguridad establecidos en el formato denominado "Perfil de la Empresa":**

Deberá presentar debidamente llenado el formato denominado "Perfil de la Empresa" y en medio magnético, por cada una de las instalaciones.

**12.5. Deberá manifestar si previamente a la presentación de su solicitud, cuenta con una autorización en el registro de empresas certificadas, conforme al artículo 100-A de la Ley, en cualquiera de sus Apartados o modalidades.**

Deberá señalar el Apartado en el que le fue otorgado su registro, número de oficio y fecha en que se le otorgó y, en su caso, el correspondiente a la última renovación, así como manifestar si es interés de la solicitante que, en caso de acreditar y cumplir con los requisitos para la inscripción solicitada, dejar sin efectos el registro vigente.

**12.6. Homologación de la vigencia del Registro en el Esquema de Certificación de Empresas Modalidad Operador Económico Autorizado con la Modalidad IVA e IEPS, Rubros AA y AAA, según corresponda.**

En caso de que las empresas soliciten simultáneamente el Registro en el Esquema de Certificación de Empresas en la modalidad de IVA e IEPS, rubros AA y AAA y Operador Económico Autorizado, señale si desea realizar la homologación de vigencias, a efecto de que prevalezca la vigencia otorgada en la modalidad de IVA e IEPS, rubros AA y AAA, según corresponda.

Deberá contestar lo que corresponda.

Señale si cuenta con el Registro en el Esquema de Certificación de Empresas bajo la Modalidad de IVA e IEPS, rubros AA o AAA.

Deberá contestar lo que corresponda.

En caso de obtener el Registro en el Esquema de Certificación de Empresas en la modalidad de Operador Económico Autorizado en cualquiera de sus rubros, señale si desea realizar la homologación de dicha vigencia con la vigencia de la modalidad de IVA e IEPS, rubros AA y AAA, según corresponda, a efecto de que prevalezca esta última.

Deberá contestar lo que corresponda.

Señale si cuenta con el Registro en el Esquema de Certificación de Empresas bajo la modalidad de Operador Económico Autorizado en cualquiera de sus rubros.

Deberá contestar lo que corresponda.

En caso de obtener el Registro en el Esquema de Certificación de Empresas en la modalidad de IVA e IEPS, rubros AA y AAA, señale si desea realizar la homologación de vigencias, a efecto de que prevalezca la vigencia de esta última, según el rubro otorgado.

Deberá contestar lo que corresponda.

**13. Modalidad Comercializadora e Importadora:**

**13.1. Señale si cuenta con Programa IMMEX.**

Deberá contestar lo que corresponda.

**13.2. Señale si efectuaron importaciones por un valor en aduana no menor a \$300'000,000.00, en el semestre inmediato anterior a aquél en que ingresen su solicitud.**

Deberá contestar lo que corresponda.

**14. Modalidad Operador Económico Autorizado rubro Controladora:**

**14.1. Las empresas con Programa IMMEX que aspiren a obtener la certificación bajo el rubro de Controladora, adicionalmente al "Perfil de la Empresa" y a lo establecido en las reglas 7.1.1. y 7.1.4., primer párrafo, deberán cumplir con lo siguiente:**

Anexar documento emitido por la SE, mediante el cual acredite que han sido designadas como sociedades controladoras para integrar las operaciones de manufactura o maquila de dos o más sociedades controladas, respecto de las cuales la controladora participe de manera directa o indirecta en su administración, control o capital, cuando alguna de las controladas tenga dicha participación directa o indirecta sobre las otras controladas y la controladora, o bien, cuando una tercera empresa ya sea residente en territorio nacional o en el extranjero, participe directa o indirectamente en la administración, control o en el capital tanto de la sociedad controladora como de las sociedades controladas.

Anexar un archivo con la relación de las sociedades controladas, indicando su participación accionaria, su denominación o razón social, domicilio fiscal, RFC y el monto de las importaciones y exportaciones realizadas por cada una de las sociedades.

Un archivo que contenga un diagrama de la estructura accionaria y corporativa, así como copia de las escrituras públicas, en las que conste la participación accionaria de la controladora y de las sociedades controladas.

Durante las visitas de inspección a la empresa solicitante, el verificador podrá solicitar la copia certificada de la escritura pública en la que conste la participación accionaria.

#### **15. Modalidad Operador Económico Autorizado rubro Aeronaves:**

**Las empresas interesadas en obtener el Registro en el Esquema de Certificación de Empresas en la modalidad de Operador Económico Autorizado bajo el rubro Aeronaves dedicadas a la elaboración, transformación, ensamble, reparación, mantenimiento y remanufactura de aeronaves, así como de sus partes y componentes, adicionalmente al “Perfil de la Empresa” y a lo establecido en las reglas 7.1.1. y 7.1.4., primer párrafo, deberán anexar lo siguiente:**

##### **15.1. Indique el número de su Programa IMMEX y su modalidad.**

Deberá indicar el número de su Programa IMMEX y su modalidad.

**15.2. Contar con el permiso de la Dirección General de Aeronáutica Civil de la SCT para el establecimiento de talleres de aeronaves.**

Anexar copia del permiso emitido por la Dirección General de Aeronáutica Civil de la SCT, para el establecimiento de talleres de aeronaves, cuando las empresas realicen dichos procesos.

#### **16. Modalidad Operador Económico Autorizado rubro SECIIT:**

**Las empresas con Programa IMMEX que aspiren a obtener la certificación bajo el rubro SECIIT, adicionalmente al “Perfil de la empresa” y a lo establecido en las reglas 7.1.1. y 7.1.4., primer párrafo, deberán cumplir con lo siguiente:**

##### **16.1. Indique el número de su Programa IMMEX y su modalidad.**

Deberá indicar el número de su Programa IMMEX y su modalidad.

**16.2. Indique si durante los últimos dos años ha operado bajo el Registro de Empresas Certificadas o con certificación en materia de IVA e IEPS operaciones de comercio exterior.**

Deberá contestar lo que corresponda.

**16.3. Contar con el dictamen favorable emitido por la Asociación Civil, Cámaras o Confederación autorizada conforme a la regla 7.1.9., con el que acredite el cumplimiento de lo previsto en los “Lineamientos del Sistema Electrónico para el Control de Inventarios de Importaciones Temporales”, de conformidad con la regla 7.1.10.**

**Anexar dictamen favorable emitido por la Asociación Civil, Cámaras o Confederación autorizada conforme a la regla 7.1.9.**

**Cumplir con lo señalado en el Apartado II, del Anexo 24 y con los lineamientos que al efecto emita la AGACE.**

Indique si cuenta con un sistema de control de inventarios, para el registro de sus operaciones de comercio exterior, de acuerdo con lo señalado en el Apartado II, del Anexo 24 y con los lineamientos que al efecto emita la AGACE.

En caso de contar con un sistema de control de inventarios de conformidad con las disposiciones previstas por el Anexo 24, deberá anexar un reporte de saldos de mercancía de importación temporal o de mercancías objeto de operaciones de comercio exterior, de un periodo de un mes, que se encuentre dentro de los tres meses anteriores a la fecha de la presente solicitud. La información mínima requerida para la identificación de las operaciones, de forma enunciativa, más no limitativa, es la siguiente:



PEDIMENTO DE IMPORTACIÓN						SALDOS	
No. de pedimento (15 dígitos)	Fecha de pago	Clave de pedimento	Fracción arancelaria	Cantidad importada	Valor de la importación	Saldo	Valor de Saldo
	dd/mm/aa	Conforme a lo declarado en el pedimento de referencia		Unidades	MXN	Unidades	MXN
	29/11/31	IN	8708.95.99	5200	\$125,000.00	50500	\$124,376.00

**16.4. Deberá acreditar al menos uno de los supuestos siguientes, no obstante, podrá elegir más de una opción:**

- a) Anexar constancia de la totalidad de personal registrado ante el IMSS, del SUA. A fin de evitar que se anexe la totalidad del SUA, la empresa podrá adjuntar la primera hoja (donde aparece la denominación social y el periodo) y la última hoja (donde consta la totalidad de empleados registrados ante el IMSS), en caso de contar con personal subcontratado deberá de presentar la documentación correspondiente a la proveedora de personal subcontratado.
- b) Anexar documento con el que acredite que cuenta con activos fijos de maquinaria y equipo por un monto equivalente en moneda nacional a 30'000,000 de dólares.
- c) Anexar documentación con el que acredite que la empresa cotiza en mercados reconocidos en términos del artículo 16-C del CFF.

En el caso de que la empresa solicitante no cotice en bolsa, podrá presentar la documentación que demuestre que al menos el 51% de sus acciones con derecho a voto, son propiedad en forma directa o indirecta de una empresa que cotiza en mercados reconocidos.

**16.5. Señale si los medios de transporte que utilizará para el traslado de las mercancías de importación cuyo destino final sea fuera de la Franja o Región Fronteriza, cuentan con sistemas de rastreo.**

Deberá contestar lo que corresponda.

**16.6. Señale si cuenta con un sistema electrónico de control corporativo de sus operaciones.**

Deberá contestar lo que corresponda.

**16.7. Describir la operación del SECIIT:**

Deberá anexar un diagrama de flujo que describa la operación de su SECIIT, que refleje que el mismo cumple con lo dispuesto en el apartado II del Anexo 24 y con los lineamientos que al efecto emita la AGACE, así como que la autoridad aduanera cuenta con acceso electrónico en línea de manera permanente e ininterrumpida, lo cual será verificado por la autoridad aduanera en la visita de inspección.

**16.8. Señale si realiza importaciones temporales y retornan mercancías de las fracciones arancelarias listadas en el Anexo II, Apartados B y D del Decreto IMMEX:**

Deberá contestar lo que corresponda.

**17. Modalidad Operador Económico Autorizado rubro Textil:**

Las empresas con Programa IMMEX que aspiren a obtener la certificación bajo el rubro Textil, adicionalmente al "Perfil de la empresa" y a lo establecido en las reglas 7.1.1. y 7.1.4., primer párrafo, deberán contar con el Registro en el Esquema de Certificación de Empresas bajo la modalidad de IVA e IEPS.

**17.1. Indique si cuenta con el registro en el esquema de certificación de empresas modalidad IVA e IEPS en cualquiera de sus rubros:**

Deberá contestar lo que corresponda.

Deberá de señalar el rubro, la fecha de fin de vigencia y número de oficio de autorización mediante el cual se otorgó el Registro en el Esquema de Certificación de Empresas modalidad IVA e IEPS.

**17.2 Las empresas que no cuenten con Programa IMMEX, deberá acreditar el cumplimiento de los siguientes requisitos:**

**17.2.1. Constancia del personal registrado ante el IMSS y soporte documental del pago de los tres últimos bimestres anteriores a la solicitud de certificación, de por lo menos 30 empleados.**

a) Deberá adjuntar una constancia de al menos 30 cotizantes registrados ante el IMSS, del SUA. A fin de evitar que se anexe la totalidad del SUA, la empresa podrá adjuntar la primera hoja (donde aparece la denominación social y el periodo) y la última hoja (donde consta la totalidad de empleados registrados ante el IMSS).

b) Para presentar el comprobante del pago de cuotas obrero patronales de por lo menos 30 empleados del último bimestre anterior a la solicitud, deberá adjuntar comprobante de pago descargado por el SIPARE o comprobante de pago que sea acorde con la información del SUA, a que se refiere el primer párrafo. Aquellos comprobantes que contengan leyendas de que no tienen efectos fiscales o legales, no serán válidos para acreditar el requisito.

c) En caso de que la solicitante cuente únicamente con personal subcontratado, deberá presentar el comprobante del pago de cuotas obrero patronales de por lo menos 30 empleados de los últimos tres bimestres anteriores a la solicitud, deberá adjuntar comprobante de pago descargado por el SIPARE o comprobante de pago que sea acorde con la información del SUA, a que se refiere el primer párrafo de la proveedora de personal subcontratado.

No se considera personal subcontratado cuando el objeto del contrato es la prestación de servicios de seguridad, comedor, servicios médicos, y servicios de limpieza y mantenimiento.

**17.2.2 Indique si los socios, accionistas, según corresponda, representante legal con facultad para actos de dominio, e integrantes de la administración de conformidad con la constitución de la empresa solicitante, se encuentran obligados a tributar en México y no obligados a tributar en México.**

Deberá enlistar a los socios, accionistas, según corresponda, representante legal con facultad para actos de dominio, e integrantes de la administración de conformidad con la constitución de la empresa solicitante, se encuentren o no obligados a tributar en México.

Para ello deberá tomar en cuenta lo siguiente:

- Se entiende por representante legal aquél que en términos del artículo 10 de la Ley General de Sociedades Mercantiles tenga la representación legal de la empresa o aquella persona que cuente con poder para actos de dominio en términos del artículo 2,554 párrafo tercero del Código Civil Federal.
- Encontrarse al corriente en el cumplimiento de sus obligaciones fiscales de los socios, accionistas, representante legal, administrador único o miembros del consejo de administración que estén obligados a tributar en México.
- En caso de que la empresa solicitante cotice mercados reconocidos en términos del artículo 16-C del CFF, no estará sujeta a contar con la opinión positiva vigente sobre el cumplimiento de obligaciones fiscales de los tenedores de las acciones que se cotizan en la misma.
- En caso de que la empresa solicitante cuente con más de 20 socios o accionistas, deberá encontrarse al corriente en el cumplimiento de sus obligaciones fiscales de aquellos que en lo individual o en su conjunto, representen al menos el 80% de las acciones de la empresa solicitante.
- Cuando la misma persona ostente más de una figura (por ejemplo, representante legal y accionista) deberá declararse en cada una, sin importar que se repita, que se encuentra al corriente en el cumplimiento de obligaciones fiscales.

Para los no obligados a tributar en México deberá tomar en cuenta lo siguiente:

- Tratándose de socios o accionistas, deberá presentar el documento denominado "Relación de los Socios, Accionistas o Asociados, residentes en el extranjero de personas morales residentes en México que optan por no inscribirse en el RFC". (Forma oficial 96).
- Tratándose de representante legal, administrador único y/o miembros del consejo de administración, de forma enunciativa, más no limitativa, podrá presentar documentos que acrediten que dichas personas no se encuentran obligadas a tributar en México, tales como, Opinión del cumplimiento de obligaciones fiscales con la leyenda "Sin obligaciones fiscales", constancia de residencia para efectos fiscales del país donde tributa, declaraciones fiscales del país donde se encuentren obligados a tributar, etc.

**17.2.3. Señale si los socios, accionistas, según corresponda, representante legal con facultad para actos de dominio, e integrantes de la administración de conformidad con la constitución de la empresa solicitante, declararon ingresos acumulables ante la autoridad fiscal para los fines del ISR correspondientes a los dos ejercicios fiscales previos a la solicitud.**

Deberá contestar lo que corresponda

#### **18. Modalidad Operador Económico Autorizado rubro Recinto Fiscalizado Estratégico:**

Anexar el formato denominado "Perfil del Recinto Fiscalizado Estratégico", debidamente llenado y en medio magnético, por cada instalación donde se lleve a cabo el manejo, almacenaje y custodia de mercancías de comercio exterior, por tramo o por la red completa según sea el caso.

**18.1. Indique si cuenta con el Registro en el Esquema de Certificación de Empresas en la modalidad IVA e IEPS en cualquiera de sus rubros.**

Deberá contestar lo que corresponda.

Deberá de señalar el rubro, la fecha de fin de vigencia y número de oficio de autorización mediante el cual se otorgó el Registro en el Esquema de Certificación de Empresas, en la modalidad IVA e IEPS.

**18.2. Señale si cuenta con la autorización bajo el régimen de recinto fiscalizado estratégico.**

Deberá contestar lo que corresponda.

Deberá de señalar el fin de vigencia y número de oficio mediante el cual se le otorgó la autorización bajo el régimen de recinto fiscalizado estratégico.

Deberá anexar copia simple del oficio mediante el cual se le otorgó la concesión o la autorización para prestar los servicios de manejo, almacenaje y custodia de mercancías de comercio exterior.

**18.3. Indique si se encuentra sujeto a un proceso de cancelación de la autorización del régimen de recinto fiscalizado estratégico.**

Deberá contestar lo que corresponda.

#### **19. Modalidad Operador Económico Autorizado, rubro Tercerización Logística:**

Las empresas interesadas en obtener el Registro en el Esquema de Certificación de Empresas en la modalidad de Operador Económico Autorizado, rubro Tercerización Logística, que realicen únicamente el manejo de mercancías por cuenta de terceros, con excepción de la fracción XI de la regla 7.1.1., deberán:

**19.1. Señale si cuenta con un Programa IMMEX de servicios vigente.**

Deberá contestar lo que corresponda.

**19.2. Indique si cuenta con el Registro en el Esquema de Certificación de Empresas en la modalidad IVA e IEPS en cualquiera de sus rubros:**

Deberá contestar lo que corresponda.

Deberá de señalar el rubro, la fecha de fin de vigencia y número de oficio de autorización mediante el cual se otorgó el Registro en el Esquema de Certificación de Empresas en la modalidad IVA e IEPS.

**19.3. Señale si cuenta con al menos una instalación para la prestación de los servicios logísticos y resguardo de la documentación de comercio exterior.**

Deberá contestar lo que corresponda.

**19.4. Indique si participa directamente en el manejo de mercancías y gestión de la carga, utilizando su propio transporte, centros de distribución, almacenes y/o consolidación.**

Deberá contestar lo que corresponda.

**19.4.1. Señale si cuenta con terceros para la prestación de servicios aduaneros, almacenaje, traslado y/o distribución de mercancías de comercio exterior, los cuales deberán contar con el Registro en el Esquema de Certificación de Empresas en la modalidad de Socio Comercial Certificado, en cualquiera de sus rubros o C-TPAT, otorgado por CBP.**

Deberá contestar lo que corresponda.

Quando la empresa solicitante cuente con terceros para la prestación de servicios aduaneros, almacenaje, traslado y/o distribución de mercancías de comercio exterior, adicionalmente deberá señalar, y en su caso, adjuntar lo siguiente:

- El nombre, denominación o razón social, RFC e indicar con qué tipo de registro cuenta cada uno de los terceros contratados para prestar en su nombre los servicios aduaneros, almacenaje, traslado y/o distribución de mercancías de comercio exterior.

- Copia de la documentación que acredite la relación comercial (contrato), mismo que deberá ser acorde a la legislación aplicable y estar vigente.

Las empresas con Registro en el Esquema de Certificación de Empresas en la modalidad de Operador Económico Autorizado, rubro Tercerización Logística, que soliciten su registro en el rubro SECIIT, deberán cumplir con los requisitos establecidos en la regla 7.1.4., párrafo segundo, Apartado D, a excepción de lo señalado en la fracción III y IV, exclusivamente con los catálogos y módulos del apartado II del Anexo 24, indicados en los lineamientos que para tales efectos emita la AGACE, mismos que se darán a conocer en el Portal del SAT; y haber realizado al menos el 50% del valor de sus operaciones de comercio exterior dentro de los últimos 12 meses, contados a partir de la fecha de presentación de su solicitud, con empresas que tengan registro vigente en el rubro SECIIT.

**20. Empresas de la modalidad Operador Económico Autorizado, que cuenten con unidades de transporte propias y que soliciten el registro como Socio Comercial Certificado, rubro Auto Transportista Terrestre, o bien, que sean socios del programa denominado "C-TPAT":**

**20.1. Las empresas que soliciten de manera conjunta con el Registro en el Esquema de Certificación de Empresas en la modalidad de Operador Económico Autorizado en cualquiera de sus rubros y, el Registro en el Esquema de Certificación de Empresas en la modalidad de Socio Comercial Certificado, rubro Auto Transportista Terrestre, deberán cumplir adicionalmente a lo señalado en las reglas 7.1.1. y 7.1.4., con lo dispuesto en el cuarto, quinto, sexto y séptimo párrafos de la regla 7.1.4., conforme a lo siguiente:**

**20.1.1. Deberá señalar si solicita el Registro en el Esquema de Certificación de Empresas en la modalidad de Operador Económico Autorizado en alguno de sus rubros o, en su caso, señalar si cuenta con el registro en alguno de dichos rubros, llenando los incisos a), b) y c).**

**20.1.2. Señale si cuenta con medios de transportes propios para el traslado de mercancías de comercio exterior.**

Deberá contestar lo que corresponda.

Anexar el formato denominado "Perfil del Auto Transportista Terrestre", debidamente llenado y en medio magnético, por cada instalación donde se lleve a cabo el manejo, almacenaje y custodia de mercancías de comercio exterior, por tramo o por la red completa según sea el caso.

**20.1.3. Contar con el permiso único para operar el transporte privado de carga vigente expedido por la SCT.**

Deberá anexar copia del documento expedido por la SCT, con el cual acredite que cuenta con el permiso único para operar el transporte privado de carga vigente.

**20.1.4. Declaración bajo protesta de decir verdad, respecto del número de unidades propias con las que cuenta para operar el transporte privado de carga.**

Deberá anexar escrito libre en donde se declare bajo protesta de decir verdad, la cantidad de unidades propias con las que cuenta la solicitante.

**20.1.5. Señale si los medios de transporte para el traslado de las mercancías, cuentan con sistemas de rastreo.**

Deberá contestar lo que corresponda.

**20.1.6. Señale si cuenta con el registro CAAT.**

Deberá contestar lo que corresponda.

Deberá señalar la fecha de registro y el número de registro CAAT.

**20.2. Las empresas que soliciten el Registro en el Esquema de Certificación de Empresas en la modalidad de Operador Económico Autorizado que sean socios del programa denominado C-TPAT, otorgado por la CBP y estén localizados ante el RFC podrán acreditar el requisito establecido en la regla 7.1.4., primer párrafo, fracción V, conforme a lo siguiente:**

Anexar el reporte de validación emitido en un periodo no mayor a 3 años a la fecha que se presente la solicitud, a través del cual acredite a la solicitante como socio del Programa CBP (C-TPAT), con estatus certificado-validado para cada una de las instalaciones validadas por la CBP (C-TPAT), así como anexar su correspondiente traducción simple al español.

**20.2.1. Manifieste si autorizó a CBP (C-TPAT), a compartir información con México, a través de su portal C-TPAT o del mecanismo que la autoridad de dicho país defina.**

Deberá contestar lo que corresponda.

Deberán cumplir con los estándares mínimos en materia de seguridad establecidos en el formato "Perfil de la empresa", para lo cual deberán entregar ante la AGACE el formato debidamente llenado y en medio magnético, conforme a lo establecido en el instructivo de llenado del perfil, únicamente por las instalaciones no validadas por CBP (C-TPAT).

Las instalaciones que se encuentren validadas por CBP (C-TPAT) de las cuales no se presente el "Perfil de la Empresa", deberán de cumplir en todo momento, con los estándares mínimos en materia de seguridad establecidos en el "Perfil de la Empresa", conforme a lo previsto en la regla 7.2.1., tercer párrafo, fracción III, párrafo tercero y no estar sujetas a un proceso de suspensión o cancelación por parte de CBP (C-TPAT).

**20.3. Señale si para comprobar el plazo de 3 años de operación ha operado durante los últimos 2 años como empresa extranjera al amparo de otra empresa con Programa IMMEX en la modalidad de albergue.**

Deberá contestar lo que corresponda.

**20.4. Contrato celebrado por un mínimo de 3 años con la empresa que cuenta con el Programa IMMEX bajo la modalidad de albergue.**

Deberá anexar copia del contrato celebrado, por un mínimo de 3 años, con la empresa que cuenta con el Programa IMMEX bajo la modalidad de Albergue.

**21. Modalidad Socio Comercial Certificado, rubros: Auto Transportista Terrestre, Agente Aduanal, Transportista Ferroviario, Parque Industrial, y Recinto Fiscalizado y Mensajería y Paquetería.****21.1 Modalidad Socio Comercial rubro Auto Transportista Terrestre.**

Las empresas que aspiren a obtener la certificación bajo la modalidad de Socio Comercial Certificado en el rubro de Auto Transportista Terrestre, deberán cumplir los requisitos a que se refiere la regla 7.1.1., con excepción de lo establecido en las fracciones VIII, X, XI y XIV; así como acreditar el requisito a que se refiere la regla 7.1.4., primer párrafo, fracción I; y con los estándares mínimos en materia de seguridad a que se refiere el artículo 100-A, fracción VII de la Ley, con lo siguiente:

Anexar el formato denominado "Perfil del Auto Transportista Terrestre", debidamente llenado y en medio magnético, por cada instalación donde se lleve a cabo el manejo, almacenaje y custodia de mercancías de comercio exterior, por tramo o por la red completa según sea el caso.

**21.2. Deberá señalar si realiza operaciones de auto transporte federal.**

Deberá contestar lo que corresponda.

Deberá anexar el formato denominado "Perfil del Auto Transportista Terrestre", debidamente llenado y en medio magnético, cumpliendo con los estándares mínimos en materia de seguridad establecidos en el formato citado.

**21.3. Señale si cuenta con 2 años como mínimo de experiencia en la prestación de servicio de auto transporte de mercancías.**

Deberá contestar lo que corresponda.

**21.4. Contar con el permiso vigente expedido por la SCT para prestar el servicio de auto transporte federal de carga.**

Deberá anexar copia del documento expedido por la SCT con el cual se acredite que cuenta con el permiso vigente para prestar el servicio de auto transporte federal de carga.

**21.5. Declaración bajo protesta de decir verdad, respecto del número de unidades propias o arrendadas, que utiliza para la prestación del servicio.**

Deberá anexar escrito libre en donde se declare bajo protesta de decir verdad, la cantidad de unidades con las que cuenta y señalar cuantas son propias y cuantas arrendadas.

En caso de las unidades arrendadas deberá anexar el contrato con el que acredite las unidades arrendadas.

**21.6. Señale si los medios de transporte que utiliza para el traslado de las mercancías de importación, cuentan con sistema de rastreo.**

Deberá contestar lo que corresponda.

**21.7. Señale si cuenta con el registro CAAT.**

Deberá contestar lo que corresponda.

Deberá señalar la fecha de registro y el número de registro CAAT.

**22. Rubro Auto Transportista Terrestre y que sean socios del programa denominado C-TPAT.**

Las empresas Auto Transportistas Terrestres que soliciten el Registro en el Esquema de Certificación de Empresas en la modalidad de Socio Comercial Certificado que sean socios del programa denominado C-TPAT, otorgado por la CBP, podrán acreditar el requisito establecido en el primer párrafo, fracción I, inciso b) de la regla 7.1.5., conforme a lo siguiente:

Anexar el reporte de validación emitido en un periodo no mayor a 3 años a la fecha que se presente la solicitud, a través del cual acredite a la solicitante como socio del programa CBP (C-TPAT), con estatus certificado-validado, para cada una de las instalaciones validadas por CBP (C-TPAT), así como anexar su correspondiente traducción simple al español.

**22.1. Señale si autorizó a CBP (C-TPAT) a compartir información con México, a través de su portal de C-TPAT o del mecanismo que la autoridad de dicho país defina.**

Deberá contestar lo que corresponda.

**22.2. Señale si las instalaciones que cuenten con la certificación de CBP (C-TPAT) y de las cuales no se deberá de presentar el “Perfil de Auto Transportista Terrestre”, cumplen con los estándares mínimos en materia de seguridad.**

Deberá contestar lo que corresponda.

**22.3. Señale si se encuentra sujeta a un proceso de suspensión o cancelación por parte de CBP (C-TPAT).**

Deberá contestar lo que corresponda.

Deberá de anexar el formato denominado “Perfil del Auto Transportista Terrestre” y en medio magnético únicamente por las instalaciones no validadas por el CBP (C-TPAT).

### **23. Modalidad Socio Comercial Certificado rubro Agente Aduanal.**

Las personas físicas que aspiren a obtener la certificación bajo la modalidad de Socio Comercial en el rubro Agente Aduanal, deberán cumplir los requisitos a que se refiere la regla 7.1.1., con excepción de lo establecido en las fracciones I, VIII, X, XI, XII y XIV; así como acreditar el requisito a que se refiere la regla y 7.1.4., primer párrafo, fracción I, y con los estándares mínimos en materia de seguridad a que se refiere el artículo 100-A, fracción VII de la Ley, con lo siguiente:

Anexar el formato denominado “Perfil del Agente Aduanal”, debidamente llenado y en medio magnético.

**23.1. Que sus mandatarios, se encuentren al corriente en el cumplimiento de sus obligaciones fiscales, para lo cual señalará el nombre de cada uno de sus mandatarios, su RFC y si se encuentran al corriente en el cumplimiento de sus obligaciones fiscales.**

Deberá señalar el nombre y RFC de sus mandatarios y si se encuentran al corriente en el cumplimiento de sus obligaciones fiscales.

**23.2. Señale si la patente aduanal se encuentra activa.**

Deberá contestar lo que corresponda.

**23.3. Señale si a la fecha de la presentación la patente aduanal se encuentra sujeta a un proceso de suspensión, cancelación, extinción, inhabilitación o suspensión voluntaria, a que se refieren los artículos 164, 165 y 166 de la Ley.**

Deberá contestar lo que corresponda.

**23.4. Señale si la patente aduanal ha estado suspendida, cancelada, extinguida o inhabilitada en los 3 años anteriores a la presentación de su solicitud.**

Deberá contestar lo que corresponda.

**23.5. En caso de haberse incorporado y/o constituido una o más sociedades, de conformidad con la fracción II del artículo 163 de la Ley, derogada mediante Decreto publicado en el DOF el 25 de junio de 2018, éstas deberán encontrarse al corriente en el cumplimiento de sus obligaciones fiscales, para lo cual deberá señalar el nombre y RFC de dichas sociedades.**

Deberá señalar el nombre completo, RFC y aduanas en la que actúan dichas sociedades.

**23.6. Datos adicionales del agente aduanal.**

Deberá señalar la aduana de adscripción, aduanas adicionales autorizadas, número de trabajadores registrados en el IMSS a la fecha de su solicitud, número de trabajadores registrados mediante contrato de prestación de servicios y manifestar que la patente cuenta con un mínimo de 2 años de experiencia en la presentación de servicios aduanales.

**23.7. Describa los servicios adicionales a la gestión aduanera que presta el agente aduanal (Agregar las líneas que sean necesarias).**

Deberá de describir los servicios que preste el agente aduanal, adicionales a la gestión aduanera.

**23.8. Datos de las instalaciones de la agencia.**

Deberá indicar el nombre y/o denominación, domicilio y tipo de instalación que pertenecen a la patente del agente aduanal solicitante, para tales efectos podrán adicionar las filas que sean necesarias.

**24. Modalidad Socio Comercial Certificado rubro Transportista Ferroviario.**

Las empresas que aspiren a obtener la certificación bajo la modalidad de Socio Comercial Certificado en el rubro Transportista Ferroviario, además de lo establecido en la regla 7.1.1., con excepción de las fracciones VIII, X, XI y XIV y 7.1.4., primer párrafo, fracción I, deberán cumplir con lo siguiente:

Anexar el formato denominado "Perfil del Transportista Ferroviario", debidamente llenado y en medio magnético, por cada instalación donde se lleve a cabo el manejo, almacenaje y custodia de mercancías de comercio exterior, por tramo o por la red completa según sea el caso.

**24.1. Contar con la concesión o el permiso vigente, expedido por la SCT para prestar el servicio de transporte ferroviario de carga.**

Deberá anexar copia del documento expedido por la SCT, con el que acredite que cuenta con la concesión o el permiso vigente para prestar el servicio de transporte ferroviario de carga.

**24.2. Señale si cuenta con unidades propias, arrendadas en comodato u otra figura jurídica con la que acredite la posesión de las mismas (equipo tractivo) que utiliza para la prestación del servicio:**

Deberá anexar escrito libre en donde se declare bajo protesta de decir verdad, la cantidad de unidades con las que cuenta y señalar cuantas son propias y cuantas arrendadas.

En caso de las unidades arrendadas deberá anexar el contrato con el que acredite las unidades arrendadas.

**24.3. Señale si los medios de transporte para el traslado de las mercancías, cuentan con sistemas de rastreo conforme a lo establecido en el formato denominado "Perfil del Transportista Ferroviario".**

Deberá contestar lo que corresponda.

**25. Modalidad Socio Comercial Certificado rubro Parque Industrial.**

Las empresas que soliciten el Registro en el Esquema de Certificación de Empresas bajo la modalidad de Socio Comercial Certificado en el rubro Parque Industrial, deberán cumplir adicionalmente a los requisitos establecidos en la regla 7.1.1., con excepción de las fracciones VIII, X, XI y XIV, y con lo señalado en la regla 7.1.4., primer párrafo, fracción I, así como con los estándares mínimos en materia de seguridad a que se refiere el artículo 100-A, fracción VII de la Ley, con lo siguiente:

Anexar el formato denominado "Perfil de Parques Industriales", debidamente llenado por cada Parque Industrial que alberguen las empresas o las instalaciones que pertenezcan al mismo RFC del corporativo, donde se realicen las operaciones de comercio exterior; y en medio magnético.

**25.1. Deberá señalar el nombre y/o denominación de cada Parque Industrial del que se solicite el registro y que pertenezcan y operen bajo el mismo RFC del Corporativo. Las instalaciones albergadas pueden ser plantas industriales, almacenes, centros de distribución, etc. y deben realizar operaciones de comercio exterior.**

**25.2. Contar con la Manifestación de impacto ambiental.**

Deberá anexar el documento emitido por la SEMARNAT sobre el impacto ambiental de acuerdo a la norma NMX-R-046-SCFI-2015.

**26. Modalidad Socio Comercial Certificado rubro Recinto Fiscalizado.**

Las empresas interesadas en obtener el Registro en el Esquema de Certificación de Empresas en la modalidad de Socio Comercial Certificado bajo el rubro de Recinto Fiscalizado, además de lo establecido en las reglas 7.1.1., con excepción de las fracciones VIII, X, XI, y 7.1.4., primer párrafo, fracción I, deberán cumplir con lo siguiente:

Anexar el formato denominado "Perfil del Recinto Fiscalizado", debidamente llenado y en medio magnético, por cada recinto fiscalizado.



**26.1. Señale si al momento de la presentación de su solicitud cuenta con la autorización de Recinto Fiscalizado.**

Deberá contestar lo que corresponda.

Deberá indicar la fecha de fin de vigencia y número de oficio de la autorización como recinto fiscalizado.

Deberá anexar copia simple del oficio mediante el cual se le otorgó la autorización para la elaboración, transformación o reparación en recinto fiscalizado.

**26.2. Señale si al momento de la presentación de su solicitud se encuentra sujeto a un proceso de cancelación de la autorización de Recinto Fiscalizado.**

Deberá contestar lo que corresponda.

**27. Modalidad Operador Económico Autorizado rubro Mensajería y Paquetería.**

Las empresas interesadas en obtener el Registro en el Esquema de Certificación de Empresas en la modalidad de Operador Económico Autorizado bajo el rubro de mensajería y paquetería, además de lo establecido en la regla 7.1.1., deberán anexar lo siguiente:

Anexar el formato denominado "Perfil de la empresa de Mensajería y Paquetería", debidamente llenado y en medio magnético.

**27.1. Señalar a quien pertenecen las aeronaves en las que realizan la transportación de documentos y mercancías.**

Deberá de señalar si las aeronaves en las que realizan la transportación de documentos y mercancías son propias, o pertenecen a su subsidiaria, filial o matriz.

Deberá indicar el nombre de la dueña de las aeronaves en las que realizan la transportación de documentos y mercancías.

Deberá de anexar contrato de servicios, con una vigencia mínima de 5 años y no menor a un año a la fecha de su solicitud, celebrado de forma directa o a través de sus matrices, filiales o subsidiarias, con un concesionario o permisionario debidamente autorizado por la SCT, mediante el cual pongan a disposición para uso dedicado de las actividades de la empresa de mensajería o paquetería al menos 30 aeronaves y que provea frecuencias regulares a los aeropuertos donde dicha empresa realiza el despacho de los documentos o mercancías.

Asimismo, deberá anexar documento emitido por la Dirección General de Aeronáutica Civil de la SCT a favor de la concesionaria o permisionaria con el que acredite que tienen autorizadas o registradas las rutas aéreas o aerovías dentro del espacio aéreo nacional.

**27.2. Señalar quien opera el transporte de aeronaves.**

Deberá de señalar quien opera el transporte de aeronaves si es la solicitante subsidiaria, filial o matriz.

Anexar documento emitido por la Dirección General de Aeronáutica Civil de la SCT con el que acredite que cuenta con el registro de rutas aéreas o aerovías dentro del espacio aéreo nacional.

**27.3. Señale si cuenta con la concesión o autorización para prestar los servicios de manejo, almacenaje y custodia de mercancías de comercio exterior de conformidad con los artículos 14 y 14-A de la Ley.**

Deberá contestar lo que corresponda.

Deberá señalar el fin de vigencia y el número de oficio con el cual se le otorgó la concesión o autorización para prestar los servicios de manejo, almacenaje y custodia de mercancías de comercio exterior de conformidad con los artículos 14 y 14-A de la Ley.

**27.4. Señale si a la fecha de presentación de su solicitud cuenta con una inversión mínima de activos fijos por un monto equivalente en moneda nacional a 1'000,000 de dólares.**

Deberá contestar lo que corresponda.

Deberá de anexar la documentación con la que acredite que a la fecha de presentación de su solicitud cuenta con una inversión mínima de activos fijos por un monto equivalente en moneda nacional a 1'000,000 de dólares.

**27.5. Señale si para efectos del presente rubro se acredita en grupo.**

Deberá contestar lo que corresponda.

Deberá de señalar el nombre de las empresas que forman parte del grupo.

**27.6. Indique el nombre de las empresas que forman parte del grupo que cuenta con las aeronaves.**

Deberá de señalar el nombre y RFC de las empresas que forman parte del grupo que cuentan con las aeronaves.

Deberá anexar la documentación con la que acredite que cuentan con aeronaves para la transportación de documentos y mercancías, mediante contrato de servicios, celebrado de forma directa o a través de una empresa operadora que forme parte del mismo grupo, que cuente con concesión o permiso autorizado por la SCT, mediante el cual ponga a su disposición para uso exclusivo de las actividades de mensajería y paquetería al menos 3 aeronaves y provea frecuencias regulares a los aeropuertos donde las empresas de mensajería y paquetería realizan el despacho de los documentos o mercancías.

Asimismo, deberá anexar permiso por parte de la SCT, emitido a favor de la empresa que forma parte del grupo.

**27.7. Indique el nombre de las empresas que forman parte del grupo, las cuales operen el transporte de las aeronaves señaladas en la fracción anterior, tengan autorizadas o registradas sus rutas aéreas o aerovías dentro del espacio aéreo nacional ante la Dirección General de Aeronáutica Civil de la SCT.**

Deberá indicar el nombre y RFC de las empresas que formen parte del grupo, que operen el transporte de las aeronaves.

Deberá de anexar documento emitido por la Dirección General de Aeronáutica Civil de la SCT, a favor de alguna de las empresas que forman parte del grupo con el que acredite que tienen autorizadas o registradas las rutas aéreas o aerovías dentro del espacio aéreo nacional.

**27.8. Indique el nombre de las empresas que forman parte del grupo, que cuentan con la concesión o autorización para prestar los servicios de manejo, almacenaje y custodia de mercancías de comercio exterior de conformidad con los artículos 14 y 14-A de la Ley.**

Deberá indicar el nombre y RFC de las empresas que formen parte del grupo, las cuales cuenten con la concesión o autorización para prestar los servicios de manejo, almacenaje y custodia de mercancías de comercio exterior de conformidad con los artículos 14 y 14-A de la Ley.

Deberá indicar el fin de vigencia y el número de oficio con el cual se le otorgó la concesión o autorización para prestar los servicios de manejo, almacenaje y custodia de mercancías de comercio exterior de conformidad con los artículos 14 y 14-A de la Ley.

Deberá contestar lo que corresponda.

**28. Reconocimiento mutuo para las modalidades de Operador Económico Autorizado y Socio Comercial Certificado.**

Indicar si autorizan o no al sujeto obligado denominado SAT, a través de la AGACE, a compartir, difundir o distribuir con otras autoridades nacionales o extranjeras los datos personales y demás información de la empresa que representen, y que se genere durante el transcurso en que la misma se encuentre inscrita en el Registro en el Esquema de Certificación de Empresas.

**29. Listado de Socio Comercial Certificado.**

Con la finalidad de crear cadenas de suministros más seguras, se establecerá un listado con las empresas que hayan obtenido la certificación como Socio Comercial, mismo que se publicará en el Portal del SAT que incluirá los datos generales que la empresa autorice, así como el estatus de su certificación, mismo que podrá ser consultado por las empresas que hayan obtenido su inscripción en el Registro en el Esquema de Certificación de Empresas.

Indicar los datos generales que autorizan publicar.

**30. Clasificación de la información.**

Indicar si la información proporcionada, durante el trámite para el Registro en el Esquema de Certificación de Empresas, es clasificada por la empresa como pública o confidencial.

**F3.1.****Instructivo de trámite para obtener el Registro en el Esquema de Certificación de Empresas en la modalidad IVA e IEPS**

<p><b>¿Quiénes lo presentan?</b> Los interesados en obtener su Registro en el Esquema de Certificación de Empresas, modalidad IVA e IEPS, bajo los rubros A, AA y AAA.</p>
<p><b>¿Dónde se presenta?</b> Ante la AGACE, a través de Ventanilla Digital.</p>
<p><b>¿Qué documento se obtiene al finalizar el trámite?</b> Oficio de respuesta a la solicitud de Registro en el Esquema de Certificación de Empresas.</p>
<p><b>¿Cuándo se presenta?</b> En cualquier momento.</p>
<p><b>Requisitos:</b></p> <ol style="list-style-type: none"> <li>1. Manifiestar: <ol style="list-style-type: none"> <li>a) Si la empresa solicitante cuenta con trabajadores subcontratados en los términos y condiciones que establecen los artículos 15-A al 15-D de la LFT.</li> <li>b) Nombre y dirección de la totalidad de los clientes y proveedores en el extranjero, con los que realizaron operaciones de comercio exterior durante los últimos 12 meses, directamente vinculados con el régimen aduanero con el que se solicita la certificación.</li> <li>c) Nombre, denominación o razón social y RFC de la totalidad de sus proveedores de insumos adquiridos en territorio nacional, vinculados al proceso bajo el régimen que está solicitando la certificación, durante los últimos 12 meses, anteriores a la presentación de la solicitud.</li> </ol> </li> <li>2. Constancias de la totalidad de personal registrado ante el IMSS, del SUA del último bimestre anterior a la fecha de presentación de la solicitud.</li> <li>3. En caso de que la empresa solicitante, cuente con trabajadores subcontratados en los términos y condiciones que establecen los artículos 15-A al 15-D, de la LFT, anexar un archivo que contenga un listado con la razón social de la totalidad de sus proveedores del servicio, su RFC y la cantidad de empleados que le provee.</li> <li>4. Documentación con la que se acredite que la empresa cuenta con el legal uso o goce del inmueble o inmuebles en donde se llevan a cabo los procesos productivos o la prestación de servicios según se trate, de al menos un año de vigencia a partir de la fecha de presentación de la solicitud.</li> <li>5. Documentación con la que se acredite el pago de la totalidad de cuotas obrero patronales de por lo menos 10 empleados a través de línea de captura del último bimestre anterior a su solicitud.</li> <li>6. Para el caso de Importación temporal para elaboración, transformación o reparación en programas de maquila o de exportación IMMEX, adicionalmente deberán anexar: <ol style="list-style-type: none"> <li>a) Archivo con los nombres y domicilios de las empresas a las que les transfirió mercancías mediante Constancias de Transferencia de Mercancías (CTM), así como los montos en moneda nacional, y en su caso, 2 Constancias de Transferencia de Mercancías (CTM), para acreditar el punto 6.3 del formato.</li> <li>b) Documento que describa las actividades relacionadas con los procesos productivos o prestación de servicios conforme a la modalidad del programa, describiendo desde el arribo de la mercancía, su almacenamiento, su proceso productivo, y retorno, conforme al Instructivo.</li> <li>c) Contrato de maquila, de compraventa, orden de compra o de servicios, o pedidos en firme vigentes, que acrediten la continuidad del proyecto de exportación.</li> </ol> </li> <li>7. Las empresas que importen o pretendan importar temporalmente mercancías de las fracciones arancelarias listadas en el Anexo II del Decreto IMMEX, y/o de las fracciones arancelarias listadas en el Anexo 28, adicionalmente deberán anexar: <ol style="list-style-type: none"> <li>a) Documentación con la que se acredite que realizaron operaciones al amparo del Programa IMMEX en al menos 12 meses previos a la solicitud.</li> </ol> </li> <li>8. Para el caso de depósito fiscal para someterse al proceso de ensamble y fabricación de vehículos a empresas de la industria automotriz terminal, adicionalmente deberán anexar copia simple de la autorización para el establecimiento de depósito fiscal para someterse al proceso de ensamble y fabricación de vehículos a empresas de la industria automotriz terminal vigente.</li> <li>9. Para el caso de elaboración, transformación o reparación en recinto fiscalizado o recinto fiscalizado estratégico, adicionalmente deberán anexar copia simple de la autorización vigente emitida por el SAT para la elaboración, transformación o reparación en recinto fiscalizado o recinto fiscalizado estratégico.</li> </ol>

10. Para los interesados en obtener el Registro en el Esquema de Certificación de Empresas, rubro AA, adicionalmente deberán anexar:
- a) Para cumplir con lo señalado en el punto 10.1 según la opción u opciones seleccionadas, se deberá cumplir con lo siguiente:
    - i) Documentación con la que se acredite que durante los últimos 12 meses en promedio contaron con más de 1,000 empleados registrados ante el IMSS, conforme lo señalado en el punto 4.3 de la parte de instrucciones.
    - ii) Documentación con la que se acredite un valor igual o mayor a \$50,000,000.00 en moneda nacional, para el supuesto del valor de su maquinaria o equipo, tal como: última declaración fiscal de dichos conceptos; CFDI o documentos equivalentes y pedimentos de importación.
  - b) Copia simple de la autorización de pago a plazos, en parcialidades o diferido, o bien el comprobante de pago respectivo, para el caso de tener un crédito fiscal notificado por parte del SAT.
11. Para los interesados en obtener el Registro en el Esquema de Certificación de Empresas, para el rubro AAA, adicionalmente deberán anexar:
- a) Archivo con el listado del total de sus proveedores de los insumos adquiridos en territorio nacional o de aquellas empresas que les transfieran mercancías a través de operaciones virtuales vinculados al proceso bajo el régimen que está solicitando el registro y sus valores de los últimos 6 meses.
  - b) Para cumplir con lo señalado en el punto 11.1 se deberá indicar lo siguiente, según la opción u opciones seleccionadas:
    - i) Acreditar que durante los últimos 12 meses en promedio contaron con más de 2,500 empleados registrados ante el IMSS, conforme lo señalado en el punto 4.3 de la parte de instrucciones.
    - ii) Documentación con la que se acredite un valor igual o mayor a \$100'000,000 en moneda nacional, para el supuesto del valor de su maquinaria o equipo, tal como: última declaración fiscal de dichos conceptos; CFDI o documentos equivalentes y pedimentos de importación.
  - c) Copia simple de la autorización de pago a plazos, en parcialidades o diferido, o bien el comprobante de pago respectivo, para el caso de tener un crédito fiscal notificado por parte del SAT.

**Condiciones:**

1. Estar al corriente en el cumplimiento de sus obligaciones fiscales.
2. Cumplir con la obligación de retener y enterar el ISR de los trabajadores.
3. En caso de que la empresa solicitante, cuente con trabajadores subcontratados en los términos y condiciones que establecen los artículos 15-A al 15-D, de la LFT, las empresas proveedoras de personal subcontratado, deberán cumplir con lo previsto en los numerales 1 y 2, del presente Apartado; así como la relación comercial mediante el contrato correspondiente.
4. Que sus proveedores no se encuentren en el listado de empresas publicadas por el SAT en términos del artículo 69-B, cuarto párrafo del CFF.

**Información adicional:**

1. En el caso de que la autoridad aduanera detecte la falta de algún requisito, requerirá por única ocasión al solicitante la información o documentación faltante, y otorgará un plazo de 15 días para que subsane o desvirtúe las inconsistencias.
2. El oficio de respuesta a la solicitud de Registro en el Esquema de Certificación de Empresas, se otorgará en un plazo no mayor a 60 días, contados a partir del día siguiente a la fecha de recepción del acuse.
3. Cuando el contribuyente de conformidad con la regla 1.2.2., presente cualquier documentación para complementar su solicitud de Registro en el Esquema de Certificación de Empresas, deberá exhibir la misma en medio magnético.

**Disposiciones jurídicas aplicables:**

Artículos 28-A de la Ley del IVA, 15-A de la Ley del IEPS, 15-A al 15-D, de la LFT, 69-B del CFF, las reglas 1.2.2., 7.1.1., 7.1.2., 7.1.3. y 7.1.6. de las RGCE

**F3.2.****Instructivo de trámite para obtener el Registro en el Esquema de Certificación de Empresas en la modalidad de Comercializadora e Importadora.**

<p><b>¿Quiénes lo presentan?</b> Personas morales interesadas en obtener el Registro en el Esquema de Certificación de Empresas, en la modalidad de Comercializadora e Importadora</p>
<p><b>¿Dónde se presenta?</b> Ante la AGACE, a través de Ventanilla Digital.</p>
<p><b>¿Qué documento se obtiene al finalizar el trámite?</b> Oficio de respuesta a la solicitud.</p>
<p><b>¿Cuándo se presenta?</b> En cualquier momento</p>
<p><b>Requisitos:</b></p> <ol style="list-style-type: none"> <li>1. Manifestar: <ol style="list-style-type: none"> <li>a) Si la empresa solicitante cuenta con trabajadores subcontratados en los términos y condiciones que establecen los artículos 15-A al 15-D de la LFT.</li> <li>b) Nombre, denominación o razón social y dirección de la totalidad de los clientes y proveedores en el extranjero, con los que realizaron operaciones de comercio exterior durante los últimos 12 meses, directa o indirectamente vinculados con el régimen aduanero con el que se solicita el Registro en el Esquema de Certificación de Empresas.</li> <li>c) Nombre y RFC de la totalidad de sus proveedores de insumos adquiridos en territorio nacional, vinculados al proceso bajo el régimen que está solicitando, de los últimos 12 meses, anteriores a la fecha de presentación de la solicitud.</li> </ol> </li> <li>2. Pago del derecho realizado a través del esquema electrónico e5cinco, correspondiente a la fecha de presentación de la solicitud, a que se refiere el artículo 40, inciso m) de la LFD.</li> <li>3. Constancias del personal registrado ante el IMSS, del SUA del último bimestre anterior a la fecha de presentación de la solicitud,</li> <li>4. Formato del "Perfil de la Empresa" que corresponda por cada una de las instalaciones, donde se lleven a cabo operaciones de comercio exterior y en medio magnético.</li> <li>5. Documentación con la que se acredite que la empresa cuenta con el legal uso o goce del inmueble o inmuebles en donde se llevan a cabo los procesos productivos o la prestación de servicios según se trate, de al menos un año de vigencia a partir de la fecha de presentación de la solicitud.</li> <li>6. Documentación con la que se acredite haber efectuado en el semestre inmediato anterior a aquél en que ingresen su solicitud, importaciones por un valor en aduana no menor a \$300'000,000.00.</li> <li>7. Para el caso de que la empresa solicitante cuenta con trabajadores subcontratados en los términos y condiciones que establecen los artículos 15-A al 15-D de la LFT, adicionalmente deberá anexar: <ol style="list-style-type: none"> <li>a) Archivo que contenga un listado con el nombre y/o razón social de la totalidad de sus proveedores del servicio, su RFC y la cantidad de empleados que le provee.</li> <li>b) Contrato con el que acredite la relación comercial.</li> <li>c) Constancias de la totalidad de personal registrado ante el IMSS, del SUA del último bimestre anterior a la fecha de presentación de la solicitud, de las empresas proveedoras de personal subcontratado.</li> </ol> </li> </ol>
<p><b>Condiciones:</b></p> <ol style="list-style-type: none"> <li>1. Estar al corriente en el cumplimiento de sus obligaciones fiscales.</li> <li>2. Estar constituidas conforme a la legislación mexicana.</li> <li>3. Cumplir con la obligación de retener y enterar el ISR de los trabajadores.</li> <li>4. Si la empresa solicitante cuenta con trabajadores subcontratados en los términos y condiciones que establecen los artículos 15-A al 15-D de la LFT, las empresas proveedoras de personal subcontratado, deberán cumplir con los numerales 1 y 3 del presente Apartado.</li> </ol>
<p><b>Información adicional:</b></p> <ol style="list-style-type: none"> <li>1. En el caso de que la autoridad aduanera detecte la falta de algún requisito, le requerirá por única ocasión al solicitante la información o documentación faltante, mismo que contará con un plazo de 15 días contados a partir del día siguiente en que surta efectos la notificación, para dar atención al requerimiento, en caso contrario, se tendrá por desechada la solicitud.</li> <li>2. La AGACE, emitirá respuesta, en un plazo no mayor a 60 días, contado a partir de que se tengan cubiertos en su totalidad los requisitos establecidos, según sea el caso. Transcurrido dicho plazo, sin que se haya resuelto, se entenderá que es favorable la resolución.</li> <li>3. Cuando el contribuyente de conformidad con la regla 1.2.2., presente cualquier documentación para complementar su solicitud de Registro en el Esquema de Certificación de Empresas, deberá exhibir la misma en medio magnético.</li> </ol>
<p><b>Disposiciones jurídicas aplicables:</b> Artículo 100-A de Ley, 15-A al 15-D de la LFT, 40, inciso m) de la LFD, reglas 7.1.1., 7.1.4. y 7.1.6. de las RGCE.</p>

**F3.3.****Instructivo de trámite para obtener el Registro en el Esquema de Certificación de Empresas en la modalidad de Operador Económico Autorizado bajo los rubros de Importación y/o Exportación; Controladora; Aeronaves; SECIIT; Textil, Recinto Fiscalizado Estratégico y Tercerización Logística.**

<b>¿Quiénes lo presentan?</b> Personas morales.
<b>¿Dónde se presenta?</b> Ante la AGACE: 1. A través de Ventanilla Digital, tratándose de los rubros de Importación y/o Exportación; Controladora; Aeronaves; SECIIT; Textil y Recinto Fiscalizado Estratégico. 2. En oficialía de partes, está solicitud y documentos anexos o puede enviar su aviso mediante SEPOMEX o utilizando los servicios de empresas de mensajería. tratándose del rubro Tercerización Logística
<b>¿Qué documento se obtiene al finalizar el trámite?</b> Oficio de respuesta a la solicitud.
<b>¿Cuándo se presenta?</b> En cualquier momento
<b>Requisitos:</b> 1. Manifiestar: a) Si la empresa solicitante cuenta con trabajadores subcontratados en los términos y condiciones que establecen los artículos 15-A al 15-D de la LFT. b) Nombre, denominación o razón social y dirección de la totalidad de los clientes y proveedores en el extranjero, con los que realizaron operaciones de comercio exterior durante los últimos 12 meses, directa o indirectamente vinculados con el régimen aduanero con el que se solicita el Registro en el Esquema de Certificación de Empresas. c) Nombre y RFC de la totalidad de sus proveedores de insumos adquiridos en territorio nacional, vinculados al proceso bajo el régimen que está solicitando, de los últimos 12 meses, anteriores a la fecha de presentación de la solicitud. 2. Pago del derecho realizado a través del esquema electrónico e5cinco, correspondiente a la fecha de presentación de la solicitud, a que se refiere el artículo 40, inciso m) de la LFD. 3. Constancias del personal registrado ante el IMSS, del SUA del último bimestre anterior a la fecha de presentación de la solicitud. 4. Formato del "Perfil de la Empresa" o "Perfil del Recinto Fiscalizado Estratégico" según corresponda, por cada una de las instalaciones, donde se lleven a cabo operaciones de comercio exterior y en medio magnético. 5. Documentación con la que se acredite que la empresa cuenta con el legal uso o goce del inmueble o inmuebles en donde se llevan a cabo los procesos productivos o la prestación de servicios según se trate, de al menos un año de vigencia a partir de la fecha de presentación de la solicitud. 6. Documentación con la que se acredite haber efectuado en el semestre inmediato anterior a aquél en que ingresen su solicitud, importaciones por un valor en aduana no menor a \$300'000,000.00. 7. Para el caso de que la empresa solicitante cuenta con trabajadores subcontratados en los términos y condiciones que establecen los artículos 15-A al 15-D de la LFT, adicionalmente deberá anexar: a) Archivo que contenga un listado con el nombre y/o razón social de la totalidad de sus proveedores del servicio, su RFC y la cantidad de empleados que le provee. b) Contrato con el que acredite la relación comercial. c) Constancias de la totalidad de personal registrado ante el IMSS, del SUA del último bimestre anterior a la fecha de presentación de la solicitud, de las empresas proveedoras de personal subcontratado. 8. Los interesados en obtener el Registro en el Esquema de Certificación de Empresas, rubro Importador y/o Exportador, adicionalmente deberán anexar la documentación con la que se acredite haber efectuado operaciones de comercio exterior durante los últimos 2 años anteriores a su solicitud. 9. Los interesados en obtener el Registro en el Esquema de Certificación de Empresas, rubro Controladora, adicionalmente deberán anexar: a) Documento emitido por la SE, mediante el cual se acredite que han sido designadas como sociedades controladoras para integrar las operaciones de manufactura o maquila de dos o más sociedades controladas, respecto de las cuales la controladora participe de manera directa o indirecta en su administración, control o capital, cuando alguna de las controladas tenga dicha participación directa o indirecta sobre las otras controladas y la controladora, o bien, cuando una tercera empresa ya sea residente en territorio nacional o en el extranjero, participe directa o indirectamente en la administración, control o en el capital tanto de la sociedad controladora como de las sociedades controladas.

<ul style="list-style-type: none"><li>b) Relación de las sociedades controladas, indicando su participación accionaria, su denominación o razón social, domicilio fiscal, RFC y el monto de las importaciones y exportaciones realizadas por cada una de las sociedades.</li><li>c) Diagrama de la estructura accionaria y corporativa, así como copia certificada de las escrituras públicas, en las que conste la participación accionaria de la sociedad controladora y de las sociedades controladas.</li></ul>
<p>10. Los interesados en obtener el Registro en el Esquema de Certificación de Empresas, rubro Aeronaves, adicionalmente deberán anexar:</p> <ul style="list-style-type: none"><li>a) Autorización vigente del Programa IMMEX otorgado por la SE y contar con el Registro en el Esquema de Certificación de Empresas en la modalidad de IVA e IEPS, en cualquiera de sus rubros.</li><li>b) Copia certificada del permiso de la Dirección General de Aeronáutica Civil de la SCT, para el establecimiento de talleres de aeronaves, cuando las empresas realicen dichos procesos.</li></ul> <p>11. Los interesados en obtener el Registro en el Esquema de Certificación de Empresas, rubro SECIIT, adicionalmente deberán anexar:</p> <ul style="list-style-type: none"><li>a) Copia del Programa IMMEX vigente y contar con el Registro en el Esquema de Certificación de Empresas, modalidad de IVA e IEPS, en los rubros AA o AAA.</li><li>b) El dictamen favorable emitido por la Asociación Civil, Cámaras o Confederación autorizada conforme a la regla 7.1.9., con el que acredite el cumplimiento de lo previsto en los "Lineamientos del Sistema Electrónico para el Control de Inventarios de Importaciones Temporales", de conformidad con la regla 7.1.10.</li><li>c) Para cumplir con lo señalado en el punto 16.4 se deberá indicar lo siguiente según la opción u opciones seleccionadas:<ul style="list-style-type: none"><li>i) Constancia de la totalidad de personal registrado ante el IMSS emitido por el SUA, en la que se pueda visualizar que cuenta con al menos 1,000 trabajadores registrados ante el IMSS, en caso de contar con personal subcontratado deberá anexar el SUA de la proveedora de personal subcontratado.</li><li>ii) Anexe documentos con los que acredite que cuenta con activos fijos de maquinaria y equipo por un monto equivalente en moneda nacional a 30'000,000 dólares</li><li>iii) Que la empresa cotiza en mercados reconocidos en términos del artículo 16-C del CFF. En el caso de que la empresa solicitante no cotice en bolsa, podrá presentar la documentación que demuestre que al menos el 51% de sus acciones con derecho a voto, son propiedad en forma directa o indirecta de una empresa que cotiza en mercados reconocidos.</li></ul></li><li>d) Documentación con la que se acredite que los medios de transporte que utilizará para el traslado de las mercancías de importación cuyo destino final sea fuera de la franja o región fronteriza, cuentan con sistemas de rastreo.</li><li>e) Diagrama de flujo que describa la operación de su SECIIT, que refleje que el mismo cumple con lo dispuesto en el apartado II del Anexo 24 y con los lineamientos que al efecto emita la AGACE, así como que la autoridad aduanera cuenta con acceso electrónico en línea de manera permanente e ininterrumpida, lo cual será verificado por la autoridad aduanera en la visita de inspección.</li></ul>
<p>12. Los interesados en obtener el Registro en el Esquema de Certificación de Empresas, rubro Textil, que no cuenten con Programa IMMEX. deberán anexar lo siguiente:</p> <ul style="list-style-type: none"><li>a) Constancia del personal registrado ante el IMSS, del SUA, o bien a fin de evitar que se anexe la totalidad del SUA, se podrá adjuntar la primera hoja (donde aparece la denominación social y el periodo) y la última hoja (donde consta la totalidad de empleados registrados ante el IMSS).</li><li>b) Comprobante del pago de cuotas obrero patronales de por lo menos 30 empleados del último bimestre anterior a la solicitud, deberá adjuntar comprobante de pago descargado por el SIPARE o comprobante de pago que sea acorde con la información del SUA, a que se refiere el primer párrafo. Aquellos comprobantes que contengan leyendas de que no tienen efectos fiscales o legales, no serán válidos para acreditar el requisito.</li><li>c) En caso de que la solicitante cuente únicamente con personal subcontratado, deberá presentar el comprobante del pago de cuotas obrero patronales de por lo menos 30 empleados de los últimos tres bimestres anteriores a la solicitud, deberá adjuntar comprobante de pago descargado por el SIPARE o comprobante de pago que sea acorde con la información del SUA.</li></ul>

<p>d) Listado de los socios, accionistas, según corresponda, representante legal con facultad para actos de dominio, e integrantes de la administración de conformidad con la constitución de la empresa solicitante, se encuentren o no obligados a tributar en México. En caso de no estar obligados a tributar se deberá anexar lo siguiente:</p> <p>i) Relación de los Socios, Accionistas o Asociados, residentes en el extranjero de personas morales residentes en México que optan por no inscribirse en el RFC". (Forma oficial 96).</p> <p>ii) Representante legal, administrador único y/o miembros del consejo de administración, de forma enunciativa, más no limitativa, documentos tales como, Opinión del cumplimiento de obligaciones fiscales con la leyenda "Sin obligaciones fiscales", constancia de residencia para efectos fiscales del país donde tributa, declaraciones fiscales del país donde se encuentren obligados a tributar, etc.</p>
<p>13. Los interesados en obtener el Registro en el Esquema de Certificación de Empresas, rubro Recinto Fiscalizado Estratégico, deberán anexar copia simple del oficio mediante el cual se le otorgó la concesión o la autorización para prestar los servicios de manejo, almacenaje y custodia de mercancías de comercio exterior.</p> <p>14. Los interesados en obtener el Registro en el Esquema de Certificación de Empresas, rubro Tercerización Logística, que realicen únicamente el manejo de mercancías por cuenta de terceros, deberán anexar lo siguiente:</p> <p>a) Documentación con la que se acredite que la empresa cuenta con el legal uso o goce del inmueble o inmuebles en donde prestará los servicios logísticos y resguardo de la documentación de comercio exterior, de al menos un año de vigencia a partir de la fecha de presentación de la solicitud.</p> <p>b) Documentación con la que acredite la relación comercial, en caso de contar con terceros para la prestación de servicios aduaneros, almacenaje, traslado y/o distribución de mercancías de comercio exterior.</p> <p>15. Los interesados en obtener el Registro en el Esquema de Certificación de Empresas, Modalidad Operador Económico Autorizado y que sean socios del programa denominado C-TPAT; adicionalmente deberán anexar:</p> <p>a) Reporte de validación emitido en un periodo no mayor a 3 años a la fecha que se presente la solicitud, a través del cual acredite a la solicitante como socio del programa CBP (C-TPAT), con estatus certificado-validado, para cada una de las instalaciones validadas por CBP (C-TPAT), y su correspondiente traducción simple al español.</p> <p>b) Documentación con la que se acrediten los estándares mínimos en materia de seguridad establecidos en el formato "Perfil de la empresa", para lo cual se deberá entregar ante la AGACE el formato debidamente llenado y en medio magnético, conforme a lo establecido en el instructivo de llenado del perfil, únicamente por las instalaciones no validadas por CBP (C-TPAT).</p>
<p><b>Condiciones:</b></p> <ol style="list-style-type: none"> <li>1. Cumplir con la obligación de retener y enterar el ISR de los trabajadores.</li> <li>2. Para el caso del numeral 11, deberá cumplir con lo señalado en el apartado II del Anexo 24 y con los lineamientos que al efecto emita la AGACE.</li> </ol>
<p><b>Información adicional:</b></p> <ol style="list-style-type: none"> <li>1. En el caso de que la autoridad aduanera detecte la falta de algún requisito, requerirá por única ocasión al solicitante, el cual contará con un plazo de 15 días contados a partir del día siguiente en que surta efectos la notificación, para desahogar el requerimiento, en caso contrario, se tendrá por desechada la solicitud.</li> <li>2. La AGACE, emitirá el oficio de respuesta a la solicitud, en un plazo no mayor a 120 días, contados a partir de que se tengan cubiertos en su totalidad los requisitos establecidos, según sea el caso. Transcurrido dicho plazo, sin que se haya resuelto, se entenderá que es favorable la resolución.</li> <li>3. Las empresas con Registro en el Esquema de Certificación de Empresas en la modalidad de Operador Económico Autorizado, rubro Tercerización Logística, que soliciten su registro en el rubro SECIIT, deberán cumplir con los requisitos establecidos en la regla 7.1.4., párrafo segundo, Apartado D, a excepción de lo señalado en la fracción III y IV, exclusivamente con los catálogos y módulos del apartado II del Anexo 24, indicados en los lineamientos que para tales efectos emita la AGACE, mismos que se darán a conocer en el Portal del SAT; y haber realizado al menos el 50% del valor de sus operaciones de comercio exterior dentro de los últimos 12 meses, contados a partir de la fecha de presentación de su solicitud, con empresas que tengan registro vigente en el rubro SECIIT.</li> <li>4. Cuando el contribuyente de conformidad con la regla 1.2.2., presente cualquier documentación para complementar su solicitud de Registro en el Esquema de Certificación de Empresas, deberá exhibir la misma en medio magnético.</li> </ol>
<p><b>Disposiciones jurídicas aplicables:</b></p> <p>Artículos 100-A y 135-A de Ley, 16-C del CFF, 15-A al 15-D de la LFT, 40, inciso m) de la LFD, reglas 1.2.2., 7.1.1., 7.1.4., 7.1.6., 7.1.7., 7.1.9., 7.1.10. y el Anexo 24 de las RGCE.</p>



**F3.4.****Instructivo de trámite para obtener el Registro en el Esquema de Certificación de Empresas, modalidad de Socio Comercial Certificado, rubros auto-transportista terrestre, agente aduanal, transporte ferroviario, parques industriales, recinto fiscalizado y mensajería y paquetería.**

<p><b>¿Quiénes lo presentan?</b> Personas físicas o morales.</p>
<p><b>¿Dónde se presenta?</b> Ante la AGACE, a través de Ventanilla Digital.</p>
<p><b>¿Qué documento se obtiene al finalizar el trámite?</b> Oficio de respuesta a la solicitud de Registro en el Esquema de Certificación de Empresas.</p>
<p><b>¿Cuándo se presenta?</b> En cualquier momento.</p>
<p><b>Requisitos:</b></p> <ol style="list-style-type: none"> <li>1. Los interesados en obtener Registro en el Esquema de Certificación de Empresas, en la modalidad Socio Comercial Certificado, rubro Auto Transportista Terrestre, además de los requisitos a que se refiere la regla 7.1.1., con excepción de lo establecido en las fracciones VIII, X, y XI y XIV y 7.1.4., primer párrafo, fracción I; así como con los estándares mínimos en materia de seguridad a que se refiere el artículo 100-A, fracción VII de la Ley, adicionalmente deberán anexar:       <ol style="list-style-type: none"> <li>a) Documentación con la que se acredite que realiza operaciones de autotransporte terrestre federal.</li> <li>b) Formato denominado “Perfil del Auto Transportista Terrestre” debidamente llenado y en medio magnético, con el que se acredite cumplir con los estándares mínimos en materia de seguridad establecidos en el formato citado.</li> <li>c) Documentación con la que se acredite estar inscritos en el CAAT, de conformidad con la regla 2.4.4., en caso de tratarse de empresas porteadoras.</li> <li>d) Transmitir:           <ol style="list-style-type: none"> <li>i) Documentación con la que acredite 2 años como mínimo de experiencia en la prestación de servicios de autotransporte de mercancías.</li> <li>ii) Documento con el que acredite que cuenta con el permiso vigente, expedido por la SCT para prestar el servicio de autotransporte federal de carga.</li> <li>iii) Declaración bajo protesta de decir verdad, respecto del número de unidades propias o arrendadas, que utiliza para la prestación del servicio.</li> </ol> </li> <li>e) Comprobar que los medios de transporte que utilizará para el traslado de las mercancías, cuentan con sistemas de rastreo conforme a lo establecido en el formato denominado “Perfil del Auto Transportista Terrestre”.2. Los interesados en obtener Registro en el Esquema de Certificación de Empresas, en la modalidad Socio Comercial Certificado, rubro Auto Transportista Terrestre y que sean socios del programa denominado C-TPAT, podrán acreditar el requisito establecido en la regla 7.1.4., fracción II, con lo siguiente:           <ol style="list-style-type: none"> <li>a) Reporte de validación que acredite a la solicitante como socio del programa CBP (C-TPAT), con estatus certificado-validado.</li> <li>b) Documentación que acredite que han sido autorizado a compartir información con México en su portal de CBP (C-TPAT).</li> <li>c) Documentación con la que se acredite que cumplen con los estándares mínimos en materia de seguridad establecidos en el formato “Perfil del Auto Transportista Terrestre” para lo cual se deberá entregar ante la AGACE el formato debidamente llenado y en medio magnético, conforme a lo establecido en el instructivo de llenado del perfil, únicamente por las instalaciones no validadas por CBP (C-TPAT).</li> </ol> <p>Adicionalmente, las instalaciones que se encuentren validadas por C-TPAT de las cuales no se presente el perfil de la empresa, deberán de cumplir con los estándares mínimos en materia de seguridad establecidos en el “Perfil de la empresa”.</p> </li> </ol> </li> <li>3. Los interesados en obtener Registro en el Esquema de Certificación de Empresas, en la modalidad Socio Comercial Certificado, rubro Agente Aduanal, adicional a lo establecido en las reglas 7.1.1., con excepción de lo establecido en las fracciones I, VIII, X, XI, XII y XIV, y 7.1.4., primer párrafo, fracción I; así como con los estándares mínimos en materia de seguridad a que se refiere el artículo 100-A, fracción VII de la Ley, deberán:</li> </ol>

<ul style="list-style-type: none"><li>a) Manifestar:<ul style="list-style-type: none"><li>i) Nombre de las personas que han fungido como sus mandatarios y las aduanas ante las cuales actuaron.</li><li>ii) Describir los servicios adicionales a la gestión aduanera que presta el Agente Aduanal.</li><li>iii) Indicar todas las instalaciones que pertenecen a la patente del agente aduanal solicitante.</li></ul></li><li>b) Acreditar:<ul style="list-style-type: none"><li>i) Que la totalidad de sus mandatarios se encuentran al corriente en el cumplimiento de obligaciones fiscales.</li><li>ii) Que la patente aduanal esté activa y no se encuentre sujeta a un proceso de suspensión, cancelación, extinción o suspensión voluntaria a que se refieren los artículos 164, 165 y 166 de la Ley, ni haber estado suspendida o cancelada en los 3 años anteriores a aquél en que solicitan la inscripción en el registro</li><li>iii) Haber promovido por cuenta ajena el despacho de mercancías en los 2 años anteriores a aquél en que soliciten el registro del esquema de certificación de empresas bajo la modalidad de Socio Comercial Certificado rubro Agente Aduanal.</li><li>iv) En caso de haberse incorporado y/o constituido una o más sociedades, de conformidad con la fracción II del artículo 163 de la Ley, derogada mediante Decreto publicado en el DOF el 25 de junio de 2018, éstas deberán haber presentado la declaración del ISR correspondiente al último ejercicio fiscal por el que estén obligados la o las sociedades a la fecha de la presentación de la solicitud a que se refiere la presente fracción.</li></ul></li><li>c) Formato denominado "Perfil del Agente Aduanal" debidamente llenado y en medio magnético, con el que se acredite cumplir con los estándares mínimos en materia de seguridad establecidos en el formato citado.</li></ul>
<p>4. Los interesados en obtener Registro en el Esquema de Certificación de Empresas, en la modalidad Socio Comercial Certificado, rubro Transportista Ferroviario, adicional a lo establecido en la regla 7.1.1., con excepción de las fracciones VIII, X, XI y XIV y 7.1.4., fracción I, deberán anexar:</p> <ul style="list-style-type: none"><li>a) Formato denominado "Perfil del Transportista Ferroviario" debidamente llenado y en medio magnético, por cada instalación donde se lleve a cabo el manejo, almacenaje y custodia de mercancías de comercio exterior, por tramo o por la red completa según sea el caso.</li><li>b) Copia del documento con el que acredite que cuenta con la concesión o el permiso vigente, expedido por la SCT para prestar el servicio de transporte ferroviario de carga.</li><li>c) Documentación con la que se acredite que cuenta con unidades propias o arrendadas (equipo tractivo), en comodato u otra figura jurídica con la que acredite la posesión de las mismas (equipo tractivo), que utiliza para la prestación del servicio.</li><li>d) Documentación con la que se acredite que los medios de transporte que utilizará para el traslado de las mercancías, cuentan con sistemas de rastreo conforme a lo establecido en el formato denominado "Perfil del Transportista Ferroviario".</li><li>e) Documentación con la que se acredite 2 años como mínimo de experiencia en la prestación de servicios de transporte de mercancías por ferrocarril, anteriores a aquél en que soliciten el Registro del Esquema de Certificación de Empresas.</li></ul>
<p>5. Los interesados en obtener Registro en el Esquema de Certificación de Empresas, en la modalidad Socio Comercial Certificado, rubro Parque Industrial, además de lo establecido en la regla 7.1.1., con excepción de las fracciones VIII, X, XI y XIV y 7.1.4., fracción I, deberán anexar:</p> <ul style="list-style-type: none"><li>a) Formato denominado "Perfil del Parque Industrial" debidamente llenado y en medio magnético, por cada Parque Industrial.</li><li>b) Manifestación de impacto ambiental.</li></ul>
<p>6. Los interesados en obtener Registro en el Esquema de Certificación de Empresas, en la modalidad Socio Comercial Certificado, rubro Recinto Fiscalizado, además de lo establecido en las reglas 7.1.1. con excepción de las fracciones VIII, X, XI, y 7.1.4 primer párrafo, fracción I, deberán anexar el formato denominado "Perfil del Recinto Fiscalizado" debidamente llenado y en medio magnético, por cada instalación autorizada.</p>
<p>7. Los interesados en obtener Registro en el Esquema de Certificación de Empresas, en la modalidad Socio Comercial Certificado, rubro Mensajería y Paquetería, además de lo establecido en las reglas 7.1.1. y 7.1.4, fracciones I y II, deberán:</p> <ul style="list-style-type: none"><li>a) Transmitir el o los documento(s), con el que se acredite que las aeronaves en las que realizan la transportación de documentos y mercancías son propiedad de la empresa de mensajería y paquetería o bien de alguna de sus empresas filiales, subsidiarias o matrices nacionales o extranjeras.</li></ul>

En su caso, el contrato de servicios con una vigencia mínima de cinco años, y no menor a un año a la fecha de su solicitud, celebrado de forma directa o a través de sus matrices, filiales o subsidiarias, con un concesionario o permisionario debidamente autorizado por la SCT, mediante el cual pongan a disposición para uso dedicado de las actividades de la empresa de mensajería o paquetería al menos 30 aeronaves y que provea frecuencias regulares a los aeropuertos donde dicha empresa realiza el despacho de los documentos o mercancías.

b) Acreditar que cuentan con:

- i) Registro de rutas aéreas o aerovías dentro del espacio aéreo nacional ante la Dirección General de Aeronáutica Civil de la SCT.
- ii) Concesión o autorización para prestar los servicios de manejo, almacenaje y custodia de mercancías de comercio exterior de conformidad con los artículos 14 y 14-A de la Ley.
- iii) Con una inversión mínima en activos fijos por un monto equivalente en moneda nacional a 1'000,000 de dólares a la fecha de presentación de la solicitud, de acuerdo con el dictamen de estados financieros para efectos fiscales, correspondiente al último ejercicio fiscal por el que esté obligado a la fecha de la presentación de la solicitud de inscripción en el registro de empresas.

8. Tratándose de empresas de mensajería y paquetería que pertenezcan a un mismo grupo, conforme a la regla 7.1.7., a que se refiere la regla 7.1.5., fracción VI, segundo párrafo, deberán anexar la documentación que acredite de forma directa o a través de una empresa operadora que forme parte del mismo grupo, adicionalmente a los puntos anteriores, deberán:

a) Manifestar:

- i) Denominación o razón social, domicilio fiscal y RFC de cada una de las empresas que integran el grupo.

b) Acreditar:

- i) Que cuentan con aeronaves para la transportación de documentos y mercancías, mediante contrato de servicios, celebrado de forma directa o a través de una empresa operadora que forme parte del mismo grupo, que cuente con concesión o permiso autorizado por la SCT, mediante el cual ponga a su disposición para uso exclusivo de las actividades de mensajería y paquetería al menos tres aeronaves y provea frecuencias regulares a los aeropuertos donde las empresas de mensajería y paquetería realizan el despacho de los documentos o mercancías.
- ii) Que cuentan de forma directa o a través de una empresa que forme parte del mismo grupo, con concesión o autorización para prestar los servicios de manejo, almacenaje y custodia de mercancías de comercio exterior de conformidad con los artículos 14 y 14-A de la Ley.

c) Anexar un diagrama de la estructura accionaria y corporativa, así como copia de las escrituras públicas, en las que conste la participación accionaria de las empresas solicitantes.

**Condiciones:**

1. Que participan en el manejo, guarda, custodia y traslado de las mercancías de comercio exterior.
2. Para el caso del numeral 6, del Apartado "Requisitos", se deberá contar con autorización vigente y no estar sujetos a proceso de cancelación.

**Información adicional:**

1. En el caso de que la autoridad aduanera detecte la falta de algún requisito, requerirá por única ocasión al solicitante, y otorgará un plazo de 15 días contados a partir del día siguiente en que surta efectos la notificación, para que el solicitante desahogue el requerimiento, en caso contrario, se tendrá por desistido de la solicitud.
2. La AGACE, emitirá el oficio de respuesta a la solicitud en un plazo no mayor a 120 días, contados a partir de se tengan cubiertos en su totalidad los requisitos establecidos, según sea el caso. Transcurrido dicho plazo, sin que se haya resuelto, se entenderá que es favorable la resolución.
3. Cuando el contribuyente de conformidad con la regla 1.2.2., presente cualquier documentación para complementar su solicitud de Registro en el Esquema de Certificación de Empresas, deberá exhibir la misma en medio magnético.

**Disposiciones jurídicas aplicables:**

Artículos 14, 14-A, 100-A, 159, 163, 164, 165 y 166 de la Ley, Reglas 1.2.2., 2.4.4., 7.1.1, 7.1.4., 7.1.5., 7.1.6., 7.1.7., 7.2.1., 7.2.2. y 7.2.3. de las RGCE

**G1.****Pedimento.**

El formato de pedimento, es un formato dinámico conformado por bloques, en el cual únicamente se deberán imprimir los bloques correspondientes a la información que deba ser declarada.

Este formato deberá presentarse en un ejemplar destinado al importador o exportador, tratándose de las operaciones previstas en las reglas 2.5.1., tratándose de vehículos usados, remolques y semirremolques; 2.5.2., tratándose de vehículos usados, remolques y semirremolques; 3.1.21., segundo párrafo, fracción II, 3.5.1., fracción II, 3.5.4., 3.5.5., 3.5.6., 3.5.8., y 3.5.11., así como las de vehículos realizadas al amparo de una franquicia diplomática, de conformidad con el artículo 62, fracción I de la Ley.

A continuación, se presentan los diferentes bloques que pueden conformar un pedimento, citando la obligatoriedad de los mismos y la forma en que deberán ser impresos.

Cuando en un campo determinado, el espacio especificado no sea suficiente, éste se podrá ampliar agregando tantos renglones en el apartado como se requieran.

La impresión deberá realizarse de preferencia en láser en papel tamaño carta y los tamaños de letra serán como se indica a continuación:

INFORMACION	FORMATO DE LETRA
Encabezados de Bloque	Arial 9 Negrita u otra letra de tamaño equivalente. De preferencia, los espacios en donde se presenten encabezados deberán imprimirse con sombreado de 15%.
Nombre del Campo	Arial 8 Negrita u otra letra de tamaño equivalente.
Información Declarada	Arial 9 u otra letra de tamaño equivalente.

El formato de impresión para todas las fechas será:

DD/MM/AAAA Donde

DD Es el día a dos posiciones. Dependiendo del mes que se trate, puede ser de 01 a 31.

MM Es el número de mes (01 a 12).

AAAA Es el año a cuatro posiciones.

**ENCABEZADO PRINCIPAL DEL PEDIMENTO**

El encabezado principal deberá asentarse en la primera página de todo pedimento. La parte derecha del encabezado deberá utilizarse para la certificación de la selección automatizada.

PEDIMENTO				Página 1 de N	
NUM. PEDIMENTO:	T. OPER	CVE. PEDIMENTO:	REGIMEN:	CERTIFICACIONES	
DESTINO:	TIPO CAMBIO:	PESO BRUTO:	ADUANA E/S:		
MEDIOS DE TRANSPORTE	VALOR DOLARES:				
ENTRADA/SALI	ARRIBO: SALIDA:	VALOR ADUANA:	PRECIO PAGADO/VALOR		
DA:		COMERCIAL:			
DATOS DEL IMPORTADOR /EXPORTADOR					
RFC:	NOMBRE, DENOMINACION O RAZON				
SOCIAL:					
CURP:					
DOMICILIO:					
VAL. SEGUROS	SEGUROS	FLETES	EMBALAJES	OTROS INCREMENTABLES	
CODIGO DE ACEPTACION:	CODIGO DE BARRAS		CLAVE DE LA SECCION ADUANERA DE DESPACHO:		
MARCAS, NUMEROS Y TOTAL DE BULTOS:					
FECHAS		TASAS A NIVEL PEDIMENTO			
		CONTRIB.	CVE. T. TASA	TASA	



**ENCABEZADO DE DATOS DEL PROVEEDOR O COMPRADOR**

Se deberán imprimir los números de acuse de valor generados con la transmisión a que se refiere el artículo 59-A de la Ley y la regla 1.9.18., que contiene la información de los CFDI o documentos equivalentes que expresen el valor de las mercancías que ampara el pedimento.

DATOS DEL PROVEEDOR O COMPRADOR		
NUMERO DE ACUSE DE VALOR	VINCULACION	INCOTERM

**DATOS DEL TRANSPORTE Y TRANSPORTISTA**

TRANSPORTE	IDENTIFICACION:	PAIS:
TRANSPORTISTA	RFC	
CURP	DOMICILIO/CIUDAD/ESTADO	

**CANDADOS**

NUMERO DE CANDADO						
1RA. REVISION						
2DA. REVISION						

**GUIAS, MANIFIESTOS O CONOCIMIENTOS DE EMBARQUE**

Se podrán imprimir tantos renglones como sean necesarios y en cada uno se podrá declarar la información hasta de tres números de guías, manifiestos o números de orden del conocimiento de embarque (número e identificador) o número de documentos de transporte.

NUMERO (GUIA/ORDEN EMBARQUE)/ID:						

**CONTENEDORES/CARRO DE FERROCARRIL/NUMERO ECONOMICO DEL VEHICULO**

Se podrán imprimir tantos renglones como sean necesarios y en cada uno se podrá declarar la información de contenedores, equipo de ferrocarril y número económico de vehículo (número y tipo).

NUMERO/TIPO					

**IDENTIFICADORES (NIVEL PEDIMENTO)**

Se podrán imprimir tantos renglones como sean necesarios.

CLAVE/COMPL. IDENTIFICADOR		COMPLEMENTO 1	COMPLEMENTO 2	COMPLEMENTO 3

**CUENTAS ADUANERAS Y CUENTAS ADUANERAS DE GARANTIA A NIVEL PEDIMENTO**

CUENTAS ADUANERAS Y CUENTAS ADUANERAS DE GARANTIA			
TIPO CUENTA:	CLAVE GARANTIA:	INSTITUCION EMISORA	NUMERO DE CONTRATO:
FOLIO CONSTANCIA:		TOTAL DEPOSITO:	FECHA CONSTANCIA:

**DESCARGOS**

DESCARGOS			
NUM. PEDIMENTO ORIGINAL:	FECHA ORIGINAL:	DE OPERACION ORIGINAL:	CVE. PEDIMENTO ORIGINAL:

**COMPENSACIONES**

COMPENSACIONES		
NUM. ORIGINAL:	PEDIMENTO	FECHA DE OPERACION ORIGINAL: CLAVE DEL GRAVAMEN: IMPORTE DEL GRAVAMEN:

**DOCUMENTOS QUE AMPARAN LAS FORMAS DE PAGO: FIANZA, CARGO A PARTIDA PRESUPUESTAL GOBIERNO FEDERAL, CERTIFICADOS ESPECIALES DE TESORERIA PUBLICO Y PRIVADO.**

FORMAS DE PAGO VIRTUALES						
FORMA DE PAGO	DEPENDENCIA O INSTITUCION EMISORA	NUMERO DE IDENTIFICACION DEL DOCUMENTO	FECHA DEL DOCUMENTO	IMPORTE DEL DOCUMENTO	SALDO DISPONIBLE	IMPORTE A PAGAR

Se podrán imprimir tantos renglones como sean necesarios y en cada uno se podrá declarar la información de un documento que ampare alguna de las formas de pago citadas.

**OBSERVACIONES**

El bloque correspondiente a observaciones deberá ser impreso cuando se haya enviado electrónicamente esta información, por considerar el agente aduanal, agencia aduanal, apoderado aduanal o de almacén conveniente manifestar alguna observación relacionada con el pedimento.

OBSERVACIONES

**ENCABEZADO DE PARTIDAS****PARTIDAS**

En la primera página que se imprima información de las partidas que ampara el pedimento, así como en las páginas subsecuentes que contengan información de partidas, se deberá imprimir el siguiente encabezado, ya sea inmediatamente después de los bloques de información general del pedimento o inmediatamente después del encabezado de las páginas subsecuentes.

Para cada una de las partidas del pedimento se deberán declarar los datos que a continuación se mencionan, conforme a la posición en que se encuentran en este encabezado.

PARTIDAS															
	FRACCI ON	SUB D.	VIN C.	ME T VA L	UM C	CANTIDA D UMC	UM T	CANTIDA D UMT	P. V/C	P. O/ D					
SE C	DESCRIPCION (REGLONES VARIABLES SEGUN SE REQUIERA)										CO N.	TAS A	T.T.	F.P .	IMPOR TE
	VAL ADU/US D	IMP. PRECIO PAG.	PRECIO UNIT.	VAL. AGREG.											
	MARCA		MODELO				CODIGO PRODUCTO								

**NOTAS:** El renglón correspondiente a "Marca", "Modelo" y "Código del Producto" únicamente tendrá que ser impreso cuando esta información haya sido transmitida electrónicamente.

**MERCANCIAS**

VIN/NUM. SERIE	KILOMETRAJE	VIN/NUM. SERIE	KILOMETRAJE

**REGULACIONES, RESTRICCIONES NO ARANCELARIAS Y NOM**

CLAVE	NUM. PERMISO O NOM	FIRMA O DESCARGO	VAL. COM. DLS.	CANTIDAD UMT/C

**IDENTIFICADORES (NIVEL PARTIDA)**

IDENTIF.	COMPLEMENTO 1	COMPLEMENTO 2	COMPLEMENTO 3

**CUENTAS ADUANERAS DE GARANTIA A NIVEL PARTIDA**

CVE GAR.	INST. EMISORA	FECHA C.	NUMERO DE CUENTA	FOLIO CONSTANCIA
TOTAL DEPOSITO		PRECIO ESTIMADO	CANT. U.M. EST.	PRECIO

**DETERMINACION Y/O PAGO DE CONTRIBUCIONES POR APLICACION DEL ARTICULO 2.5 DEL T-MEC A NIVEL PARTIDA**

Cuando la determinación y pago de contribuciones por aplicación del Artículo 2.5 del T-MEC se efectúe al tramitar el pedimento que ampare el retorno se deberá adicionar, a la fracción arancelaria correspondiente, el siguiente bloque:

**DETERMINACION Y/O PAGO DE CONTRIBUCIONES POR APLICACION DE LOS ARTICULOS 2.5 DEL T-MEC, 14 DE LA DECISION O 15 DEL TLCAELC A NIVEL PARTIDA**

DETERMINACION Y/O PAGO DE CONTRIBUCIONES POR APLICACION DE LOS ARTICULOS 2.5 DEL T-MEC, 14 DE LA DECISION O 15 DEL TLCAELC			
VALOR ORIGINARIAS	MERCANCIAS	NO	MONTO IGI

**OBSERVACIONES A NIVEL PARTIDA**

El bloque correspondiente a observaciones a nivel partida deberá ser impreso cuando se haya enviado electrónicamente esta información, por considerar el agente aduanal, agencia aduanal, apoderado aduanal o de almacén conveniente manifestar alguna observación relacionada con la partida.

OBSERVACIONES A NIVEL PARTIDA

**RECTIFICACIONES****DATOS DE LA RECTIFICACION**

Cuando se trate de un pedimento de rectificación, el agente aduanal, la agencia aduanal o apoderado aduanal deberá imprimir el siguiente bloque en donde se hace mención al pedimento original y a la clave de documento de la rectificación inmediatamente después del encabezado de la primera página.

RECTIFICACION			
PEDIMENTO ORIGINAL	CVE. PEDIM. ORIGINAL	CVE. PEDIM. RECT.	FECHA PAGO RECT.



**CODIGOS DE BARRAS E INFORMACIÓN DE PAGO DE LA IMPRESION DEL PEDIMENTO**

CAMPO	DESCRIPCIÓN																								
<b>CÓDIGO DE BARRAS DEPÓSITO REFERENCIADO LÍNEA DE CAPTURA</b>	Cuando el pago se realice con forma de pago 0 (cero, Efectivo – Apéndice 13 Anexo 22-), contendrá un código de barras descrito en el estándar Code 128 conteniendo la línea de captura e importe para su pago.																								
<b>*** PAGO ELECTRÓNICO ***</b>	En caso de efectuarse el pago por medio de “pago electrónico”, deberá contener la información plasmada en el Apéndice 23 del Anexo 22.																								
<b>CÓDIGO QR DE VERIFICADOR PAGO CUMPLIMIENTO</b>	<p>La impresión del formato de pedimento y/o impresión simplificada de pedimento, debe incluir un código de barras bidimensional conforme al formato de QR Code (Quick Response Code) descrito en el estándar ISO/IEC18004:2000, conteniendo los datos, conformados de la siguiente manera y agregando un salto de línea:</p> <table border="1"> <thead> <tr> <th>Parámetro</th> <th>Datos</th> <th>Caracteres</th> </tr> </thead> <tbody> <tr> <td><b>URL</b></td> <td>https://aplicacionesc.mat.sat.gob.mx/SOIANET/oia_consultarapd_cep.aspx?</td> <td>71</td> </tr> <tr> <td><b>pa</b></td> <td>Número representante legal, agente aduanal, agencia aduanal o apoderado aduanal.</td> <td>4</td> </tr> <tr> <td><b>dn</b></td> <td>Número de Pedimento</td> <td>7</td> </tr> <tr> <td><b>s</b></td> <td>llenar con 0.</td> <td>1</td> </tr> <tr> <td><b>ap</b></td> <td>Año de validación del pedimento</td> <td>4</td> </tr> <tr> <td><b>pad</b></td> <td>Número de la aduana conforme al Catálogo de Aduanas del SOIA.</td> <td>2 ó 3</td> </tr> <tr> <td><b>ad</b></td> <td>Nombre de la aduana conforme al Catálogo de Aduanas del SOIA. Para cada espacio se debe llenar con %20; ejemplo: AEROPUERTO%20INTERNAL.%20OCD.%20DE%20MEXICO,%20D.F.</td> <td>abierto</td> </tr> </tbody> </table> <p>El código de barras bidimensional deberá ser impreso en un cuadrado con dimensiones de 100 px x 100 px o 3.75 x 3.75 cm que integra la información del pedimento que se menciona en este formato.</p>	Parámetro	Datos	Caracteres	<b>URL</b>	https://aplicacionesc.mat.sat.gob.mx/SOIANET/oia_consultarapd_cep.aspx?	71	<b>pa</b>	Número representante legal, agente aduanal, agencia aduanal o apoderado aduanal.	4	<b>dn</b>	Número de Pedimento	7	<b>s</b>	llenar con 0.	1	<b>ap</b>	Año de validación del pedimento	4	<b>pad</b>	Número de la aduana conforme al Catálogo de Aduanas del SOIA.	2 ó 3	<b>ad</b>	Nombre de la aduana conforme al Catálogo de Aduanas del SOIA. Para cada espacio se debe llenar con %20; ejemplo: AEROPUERTO%20INTERNAL.%20OCD.%20DE%20MEXICO,%20D.F.	abierto
Parámetro	Datos	Caracteres																							
<b>URL</b>	https://aplicacionesc.mat.sat.gob.mx/SOIANET/oia_consultarapd_cep.aspx?	71																							
<b>pa</b>	Número representante legal, agente aduanal, agencia aduanal o apoderado aduanal.	4																							
<b>dn</b>	Número de Pedimento	7																							
<b>s</b>	llenar con 0.	1																							
<b>ap</b>	Año de validación del pedimento	4																							
<b>pad</b>	Número de la aduana conforme al Catálogo de Aduanas del SOIA.	2 ó 3																							
<b>ad</b>	Nombre de la aduana conforme al Catálogo de Aduanas del SOIA. Para cada espacio se debe llenar con %20; ejemplo: AEROPUERTO%20INTERNAL.%20OCD.%20DE%20MEXICO,%20D.F.	abierto																							

**DIFERENCIAS DE CONTRIBUCIONES A NIVEL PEDIMENTO**

Después de la información de la rectificación, citada en el párrafo anterior, se deberá imprimir el cuadro de liquidación de las diferencias totales del pedimento de rectificación en relación a las contribuciones pagadas en el pedimento que se esté rectificando.

Cabe mencionar que los valores citados en este cuadro, en caso de existir importes a pagar con forma de pago 0 (cero, Efectivo – Apéndice 13 Anexo 22), deberán coincidir con el importe de la línea de captura.

DIFERENCIAS DE CONTRIBUCIONES A NIVEL PEDIMENTO							
CONCEPTO	F.P.	DIFERENCIA	CONCEPTO	F.P.	DIFERENCIA	DIFERENCIAS TOTALES	
						EFFECTIVO	
						OTROS	
						DIF. TOTALES	

**NOTA:** Cuando se esté rectificando información a nivel pedimento, en el campo de Observaciones a Nivel Pedimento se deberá citar la corrección que se haya realizado.

### PEDIMENTO COMPLEMENTARIO

#### ENCABEZADO DEL PEDIMENTO COMPLEMENTARIO

Quando se trate de un pedimento complementario debido a la aplicación de los Artículos 2.5 del T-MEC, 14 de la Decisión o 15 del TLCAELC, el agente aduanal, agencia aduanal o apoderado aduanal deberá imprimir el siguiente bloque inmediatamente después del encabezado principal del pedimento de la primera página.

PEDIMENTO COMPLEMENTARIO
--------------------------

Después del bloque de descargos, se deberá imprimir el siguiente bloque, esto cuando el pedimento lo requiera.

#### PRUEBA SUFICIENTE

PRUEBA SUFICIENTE		
PAIS DESTINO	NUM. PEDIMENTO EUA/CAN	PRUEBA SUFICIENTE

#### ENCABEZADO PARA DETERMINACION DE CONTRIBUCIONES A NIVEL PARTIDA PARA PEDIMENTOS COMPLEMENTARIOS AL AMPARO DEL ARTÍCULO 2.5 DEL T-MEC.

DETERMINACION DE CONTRIBUCIONES A NIVEL PARTIDA							
SE C	FRACCION	VALOR MERC NO ORIG.	MONTO IGI	TOTAL ARAN. EUA/CAN	MONTO EXENT.	F.P.	IMPORTE
	UMT	CANT. UMT	FRACC. EUA/CAN	TASA EUA/CAN	ARAN. EUA/CAN		

**NOTA:** Cuando se trate de un pedimento complementario, para el cual existan diversas mercancías que fueron destinadas a EUA y a Canadá indistintamente, se deberán imprimir primero los bloques de "Prueba Suficiente" y "Encabezado para Determinación de Contribuciones a Nivel Partida para Pedimentos Complementarios al Amparo del Artículo 2.5 del T-MEC", para las mercancías destinadas a EUA y en forma inmediata se imprimirán los mismos bloques para las mercancías destinadas a Canadá.

#### ENCABEZADO PARA DETERMINACION DE CONTRIBUCIONES A NIVEL PARTIDA PARA PEDIMENTOS COMPLEMENTARIOS AL AMPARO DE LOS ARTICULOS 14 DE LA DECISION O 15 DEL TLCAELC.

DETERMINACION DE CONTRIBUCIONES A NIVEL PARTIDA					
SE C	FRACCION	VALOR MERC NO ORIG.	MONTO IGI	F.P.	IMPORTE

G2.

**Pedimento de importación. Parte II. Embarque parcial de mercancías.**

CODIGO DE BARRAS

Número de pedimento \_\_\_\_\_  
 Datos del vehículo \_\_\_\_\_  
 Candados \_\_\_\_\_  
 Contenedor(es) \_\_\_\_\_

Tipo de mercancía	Cantidad en Unidades de Comercialización	Cantidad en Unidades de Tarifa
NUMERO DE SERIE DEL CERTIFICADO:		
e.firma:		

Nombre

**Instructivo de llenado de la forma pedimento de importación. Parte II. Embarque parcial de mercancías.****CAMPO****CONTENIDO**

- 1.- Código de barras.** Se imprimirá en este espacio el código de barras bidimensional mismo que se deberá generar mediante programa de cómputo que proporciona el SAT.
- 2.- Número de pedimento.** El número asignado por el agente aduanal, la agencia aduanal, apoderado aduanal o apoderado de almacén, integrado por quince dígitos, que corresponden a:
- 2 dígitos, del año de validación;
  - 2 dígitos, de la aduana de despacho;
  - 4 dígitos, del número de la patente o autorización otorgada por la AGA al Agente Aduanal, la Agencia Aduanal, Apoderado Aduanal o Apoderado de Almacén que promueve el despacho. Cuando este número sea menor a cuatro dígitos, se deberán anteponer los ceros que fueren necesarios para completar 4 dígitos;
  - 7 dígitos, los cuales serán de numeración progresiva por aduana; en la que se encuentren autorizados para el despacho, asignada por cada agente aduanal, agencia aduanal, apoderado aduanal o apoderado de almacén, referido a todos los tipos de pedimento, empezando cada año con el número 0000001.
- NOTA:** Entre cada uno de estos datos, se deberán conservar dos espacios en blanco.
- 3.- Datos del vehículo.** Se anotarán los datos de identificación del vehículo que transporta la mercancía, como son: modelo, número de placas de circulación y número de serie.
- 4.- Candados.** Se anotarán los números de candados con los que se aseguran las puertas de acceso al vehículo, cuando proceda.
- 5.- Contenedores.** Se anotará el número de contenedor o remolque, cuando proceda. Tratándose de operaciones por aduanas de la Frontera Norte y Sur y el medio de transporte es Ferrocarril se deberá declarar el número de identificación del equipo ferroviario o número de contenedor.
- 6.- Tipo de mercancía.** Se anotará la descripción de las mercancías, naturaleza y características necesarias y suficientes para determinar su clasificación arancelaria.
- 7.- Cantidad en Unidades de Comercialización.** Se anotará la cantidad de mercancías en unidades de comercialización, de acuerdo a lo señalado en el documento equivalente .
- 8.- Cantidad en Unidades de Tarifa.** Se anotará la cantidad de mercancía correspondiente, conforme a la unidad de medida señalada en la TIGIE.
- 9.- Número de serie del certificado.** Número de serie del certificado de la e.firma del agente aduanal, agencia aduanal, apoderado aduanal, apoderado de almacén o mandatario del agente aduanal, que promueve el despacho.
- 10. e.firma.** e.firma del agente aduanal, agencia aduanal, apoderado aduanal, apoderado de almacén o mandatario del agente aduanal, que promueve el despacho, correspondiente a la firma de validación del pedimento.
- 11. Nombre.** Se anotará el nombre del apoderado aduanal, agente aduanal, agencia aduanal o apoderado de almacén, o del mandatario del agente aduanal o de la agencia aduanal que promueve.

**G3.****Pedimento de exportación. Parte II. Embarque parcial de mercancías.**

CODIGO DE BARRAS

Número de pedimento \_\_\_\_\_

Datos del vehículo \_\_\_\_\_

Candados \_\_\_\_\_

Contenedor(es) \_\_\_\_\_

Tipo de mercancía	Cantidad en Unidad de Medida de Comercialización	Cantidad en Unidad de medida de Tarifa
Número de serie del certificado:		
e.firma:		

\_\_\_\_\_  
Nombre

**Instructivo de llenado de la forma pedimento de exportación. Parte II. Embarque parcial de mercancías.**

<b>CAMPO</b>	<b>CONTENIDO</b>
1.- Código de barras.	Se imprimirá en este espacio el código de barras bidimensional mismo que se deberá generar mediante programa de cómputo que proporciona el SAT.
2.- Número de pedimento.	El número asignado por el agente aduanal, agencia aduanal, apoderado aduanal o apoderado de almacén, integrado por quince dígitos, que corresponden a: <ul style="list-style-type: none"> <li>2 dígitos, del año de validación;</li> <li>2 dígitos, de la aduana de despacho;</li> <li>4 dígitos, del número de la patente o autorización otorgada por la AGA al agente aduanal, agencia aduanal o apoderado aduanal, apoderado de almacén que promueve el despacho. Cuando este número sea menor a cuatro dígitos, se deberán anteponer los ceros que fueren necesarios para completar 4 dígitos;</li> <li>7 dígitos, los cuales serán de numeración progresiva por aduana, en la que se encuentren autorizados para el despacho, asignada por cada agente aduanal, agencia aduanal, apoderado aduanal o apoderado de almacén, referido a todos los tipos de pedimento, empezando cada año con el número 0000001.</li> </ul>
<b>NOTA:</b> Entre cada uno de estos datos, se deberán conservar dos espacios en blanco.	
3.- Datos del vehículo.	Se anotarán los datos de identificación del vehículo que transporta la mercancía, como son: modelo, número de placas de circulación y número de serie.
4.- Candados	Se anotarán los números de candados con los que se aseguran las puertas de acceso al vehículo, cuando proceda.
5.- Contenedores.	Se anotará el número de contenedor o remolque, cuando proceda. Tratándose de operaciones por aduanas de la Frontera Norte y Sur y el medio de transporte es Ferrocarril se deberá declarar el número de identificación del equipo ferroviario o número de contenedor.
6.- Tipo de mercancía.	Se anotará la descripción de las mercancías, naturaleza y características necesarias y suficientes para determinar su clasificación arancelaria.
7.- Cantidad en Unidad de medida Comercialización.	Se anotará la cantidad de mercancías en unidades de comercialización, de acuerdo a lo señalado en el CFDI.
8.- Cantidad en Unidad de medida de Tarifa.	Se anotará la cantidad de mercancía correspondiente, conforme a la unidad de medida señalada en la TIGIE.
9.- Número de serie del certificado.	Número de serie del certificado de la e.firma del agente aduanal, agencia aduanal, apoderado aduanal, apoderado de almacén o mandatario del agente aduanal o de la agencia aduanal, que promueve el despacho.
10.-e.firma.	e.firma del agente aduanal, agencia aduanal, apoderado aduanal, apoderado de almacén o mandatario del agente aduanal o de la agencia aduanal, que promueve el despacho, correspondiente a la firma de validación del pedimento.
11.- Nombre.	Se anotará el nombre del apoderado aduanal, agente aduanal, agencia aduanal o de almacén, o el mandatario de agente aduanal o de la agencia aduanal que promueva.

**G4.****Pedimento de tránsito para el transbordo.**

HOJA \_\_\_\_\_ DE \_\_\_\_\_

No. DE PEDIMENTO \_\_\_\_\_

TIPO DE OPERACION \_\_\_\_\_

CLAVE DE PEDIMENTO \_\_\_\_\_

ADUANA/SECCION ORIGEN \_\_\_\_\_

ADUANA/SECCION DESTINO \_\_\_\_\_

PAIS DE ORIGEN \_\_\_\_\_

T.C. \_\_\_\_\_ FECHA DE ENTRADA \_\_\_\_\_  
FECHA DE ARRIBO TRANSITO \_\_\_\_\_

IMPORTADOR/DESTINATARIO \_\_\_\_\_

R.F.C. \_\_\_\_\_

DOMICILIO \_\_\_\_\_

LINEA AEREA (1) \_\_\_\_\_ No. DE VUELO \_\_\_\_\_ MATRICULA No. \_\_\_\_\_

LINEA AEREA (2) \_\_\_\_\_ No. DE VUELO \_\_\_\_\_ MATRICULA No. \_\_\_\_\_

R.F.C.: \_\_\_\_\_ No. DE REGISTRO LOCAL \_\_\_\_\_

DOMICILIO \_\_\_\_\_

VALOR M.E. \_\_\_\_\_

VALOR DLS. \_\_\_\_\_

	CANTIDAD	NUMEROS/FECHAS	FORMA FACTURACION
CFDI O DOCUMENTOS EQUIVALENTES	_____	_____	_____

GUIAS AEREAS	_____	_____	_____
--------------	-------	-------	-------

PROVEEDOR(ES)

BULTOS	CANTIDAD	MARCAS	NUMEROS
_____	_____	_____	_____

DESCRIPCION DE LA(S) MERCANCIA(S)	PRECIO UNITARIO	VALOR EN ADUANA	U/M	CANTIDAD	PERMISO(S) AUTORIZACION(ES) E IDENTIFICADORES/CLAVE(S)/ NUMEROS/FIRMA
ACUSE DE RECIBO	CODIGO DE BARRAS		LIQUIDACION PROVISIONAL		CVE. F/P
					IMPUESTOS

ENGOMADO O CANDADOS ASIGNADOS

OBSERVACIONES:

AGENTE ADUANAL, AGENCIA ADUANAL O APODERADO ADUANAL

REPRESENTANTE DE LA LINEA AEREA

ENCARGADO DE LA VERIFICACION

NOMBRE Y FIRMA

NOMBRE Y FIRMA

NOMBRE Y FIRMA

**G5.****Forma Simplificada del Pedimento.**

La forma simplificada del Pedimento es un formato dinámico conformado por bloques, en el cual se deberán imprimir únicamente los bloques que se indican en el presente, con la información transmitida al SAAI en el momento de la elaboración del pedimento a que se refiere el Instructivo para el llenado del pedimento del Anexo 22.

Este formato deberá presentarse en un ejemplar destinado al importador o exportador. En la parte inferior derecha, deberá llevar impresa la leyenda que corresponda conforme a lo siguiente:

Destino/origen: interior del país.

Destino/origen: región fronteriza.

Destino/origen: franja fronteriza.

Cuando el destino de la mercancía sea el interior del país, se trate de exportación, de pedimento complementario o pedimento de tránsito, la forma en que se imprimirá el pedimento deberá ser blanca, cuando sea a las franjas fronterizas, amarilla y en el caso de la región fronteriza, verde.

En ningún caso la mercancía podrá circular con el ejemplar por una zona del país diferente a la que corresponda conforme al color, excepto del blanco que podrá circular por todo el país.

Este formato no será aplicable tratándose de las operaciones previstas en las reglas 2.5.1., tratándose de vehículos usados, remolques y semirremolques; 2.5.2., tratándose de vehículos usados, remolques y semirremolques; 3.1.21., segundo párrafo, fracción II, 3.5.1., fracción II, 3.5.4., 3.5.5., 3.5.6., 3.5.8. y 3.5.11., así como las de vehículos realizadas al amparo de una franquicia diplomática, de conformidad con el artículo 62, fracción I de la Ley.

A continuación, se presentan los diferentes bloques que pueden conformar la forma simplificada de un pedimento, citando la obligatoriedad de los mismos y la forma en que deberán ser impresos.

Cuando en un campo determinado, el espacio especificado no sea suficiente, éste se podrá ampliar agregando tantos renglones en el apartado como se requieran.

La impresión deberá realizarse de preferencia en láser en papel tamaño carta y los tamaños de letra serán como se indica a continuación:

<b>INFORMACION</b>	<b>FORMATO DE LETRA</b>
Encabezados de Bloque	Arial 9 Negritas u otra letra de tamaño equivalente. De preferencia, los espacios en donde se presenten encabezados deberán imprimirse con sombreado de 15%.
Nombre del Campo	Arial 8 Negritas u otra letra de tamaño equivalente.
Información Declarada	Arial 9 u otra letra de tamaño equivalente.

El formato de impresión para todas las fechas será:

DD/MM/AAAA Donde

DD Es el día a dos posiciones. Dependiendo del mes que se trate, puede ser de 01 a 31.

MM Es el número de mes. (01 a 12).



AAAA Es el año a cuatro posiciones.

**ENCABEZADO DE LA FORMA SIMPLIFICADA DEL PEDIMENTO**

El encabezado principal deberá imprimirse como primer bloque de toda forma simplificada del pedimento. La parte derecha del encabezado deberá utilizarse para la certificación de selección automatizada.

La impresión del sub-bloque denominado "CUADRO DE LIQUIDACION" es obligatorio cuando el pago se realice por Ventanilla Bancaria.

FORMA SIMPLIFICADA DEL PEDIMENTO				Página 1 de N	
NUM. PEDIMENTO:		T. OPER	CVE. PEDIMENTO:		CERTIFICACIONES
DESTINO:		PESO BRUTO:	ADUANA E/S:		
DATOS DEL IMPORTADOR /EXPORTADOR					
RFC:			CURP:		
CÓDIGO DE ACEPTACIÓN:		CODIGO DE BARRAS	CLAVE DE LA SECCION ADUANERA DE DESPACHO:		

MARCAS, NUMEROS Y TOTAL DE BULTOS:								
FECHAS								
CUADRO DE LIQUIDACION								
CONCEPTO	F.P.	IMPORTE	CONCEPTO	F.P.	IMPORTE	TOTALES		
						EFFECTIVO		
						OTROS		
						TOTAL		
DEPOSITO REFERENCIADO – LÍNEA DE CAPTURA								
								
0318 21K7 98P1 0629 0292 1458								
***PAGO ELECTRÓNICO***								

NOTA: En los pedimentos que se tramiten conforme a las reglas 3.7.5., 7.3.6., fracciones I y II, 4.5.20., 4.5.31., 4.8.5., 4.8.7. y 4.8.8., fracción II, los campos DESTINO, PESO BRUTO, MARCAS, NUMEROS Y TOTAL DE BULTOS deberán llevar impresa la leyenda "N/A".

**ENCABEZADO PARA PAGINAS SECUNDARIAS DE LA FORMA SIMPLIFICADA DEL PEDIMENTO**

El encabezado de las páginas 2 a la última página es el que se presenta a continuación.

ANEXO DEL PEDIMENTO			Página M de N		
NUM. PEDIMENTO:		TIPO OPER:	CVE. PEDIM:		RFC:
					CURP:



**PIE DE PAGINA DE TODAS LAS HOJAS DE LA FORMA SIMPLIFICADA DEL PEDIMENTO**

El pie de página que se presenta a continuación deberá ser impreso en la parte inferior de todas las hojas del pedimento. Deberán aparecer la e.firma del agente aduanal, agencia aduanal, apoderado aduanal o apoderado de almacén.

Cuando el pedimento lleve la e.firma del mandatario, deberán aparecer su RFC y nombre después de los del agente aduanal, agencia aduanal.

<b>AGENTE ADUANAL, AGENCIA ADUANAL, APODERADO ADUANAL O DE ALMACEN</b> <b>NOMBRE O RAZ. SOC:</b> <b>RFC:</b> <b>CURP:</b> <b>MANDATARIO/PERSONA AUTORIZADA</b> <b>NOMBRE:</b> <b>RFC:</b> <b>CURP:</b>	<b>DECLARO BAJO PROTESTA DE DECIR VERDAD, EN LOS TERMINOS DE LO DISPUESTO POR EL ARTICULO 81 DE LA LEY: PATENTE O AUTORIZACION:</b>
<b>NUMERO DE SERIE DEL CERTIFICADO:</b>	
<b>e.firma:</b>	

El pago de las contribuciones puede realizarse mediante el servicio de pago Electrónico, conforme a lo establecido en la regla 1.6.2., con la posibilidad de que la cuenta bancaria de la persona que contrate los servicios sea afectada directamente por el Banco. El agente aduanal o apoderado aduanal que utilice el servicio de pago electrónico, deberá imprimir la certificación bancaria en el campo correspondiente de la forma simplificada del pedimento o en el documento oficial conforme al Apéndice 23 "Pago Electrónico" del Anexo 22.

El Importador-Exportador podrá solicitar la certificación de la información transmitida al SAAI por el agente aduanal o apoderado aduanal en el momento de la elaboración del pedimento en la ACIA

**NOTA:** Cuando el pedimento lleve la e.firma del agente aduanal de la agencia aduanal, no se deberán imprimir los datos del mandatario; tratándose de la leyenda de pago electrónico, ésta se deberá imprimir en el Pie de Página de la forma simplificada del pedimento, únicamente en la primera hoja.

**FIN DEL PEDIMENTO**

Con el fin de identificar la conclusión de la forma simplificada del pedimento, en la última página, se deberá imprimir la siguiente leyenda, inmediatamente después del último bloque de información que se haya impreso.

\*\*\*\*\***FIN DE PEDIMENTO** \*\*\*\*\***NUM. TOTAL DE PARTIDAS:** \*\*\*\*\***CLAVE PREVALIDADOR:** \*\*\*\*\*

**CANDADO(S)**

Para el renglón denominado NUMERO DE CANDADO se podrán imprimir tantos renglones como sean necesarios y en cada uno se podrá declarar la información hasta de seis números de candados.

El renglón 1RA. REVISION y el renglón 2DA. REVISION solamente se imprimen una sola vez.

NUMERO DE CANDADO						
1RA. REVISION						
2DA. REVISION						

**GUIAS, MANIFIESTOS, CONOCIMIENTOS DE EMBARQUE O DOCUMENTOS DE TRANSPORTE**

Se podrán imprimir tantos renglones como sean necesarios y en cada uno se podrá declarar la información hasta de tres números de guías, manifiestos o números de orden del conocimiento de embarque (número e identificador) o número de documentos de transporte.

<b>NUMERO EMBARQUE)/ID:</b>	<b>(GUIA/ORDEN</b>						
---------------------------------	--------------------	--	--	--	--	--	--

**CONTENEDORES/EQUIPO DE FERROCARRIL/NUMERO ECONOMICO DEL VEHICULO**

Se podrán imprimir tantos renglones como sean necesarios y en cada uno se podrá declarar la información de contenedores, carro de ferrocarril y número económico de vehículo (número y tipo).

<b>NUMERO/TIPO</b>					
--------------------	--	--	--	--	--

**NÚMERO DE ACUSE DE VALOR**

Se podrán imprimir tantos renglones como sean necesarios y en cada uno se podrá declarar la información hasta de cuatro números.

<b>NUMERO DE ACUSE DE VALOR</b>				
-------------------------------------	--	--	--	--

**NOTA:** La información de número de acuse de valor, únicamente tendrá que ser impreso cuando esta información haya sido transmitida en términos de la regla 1.9.18.

**IDENTIFICADORES (NIVEL PEDIMENTO)**

<b>CLAVE/COMPL. IDENTIFICADOR</b>		<b>COMPLEMENTO 1</b>	<b>COMPLEMENTO 2</b>	<b>COMPLEMENTO 3</b>
---------------------------------------	--	----------------------	----------------------	----------------------

**NOTA:** Este bloque únicamente deberá imprimirse con el identificador correspondiente a las operaciones previstas en la regla 3.1.21., segundo párrafo, fracción I.

**E-DOCUMENTS**

Este bloque deberá imprimirse únicamente con el complemento 1 del identificador "ED", sin que sea necesario declarar la clave del identificador; se podrán imprimir tantos renglones como sean necesarios y en cada uno se podrá declarar la información hasta de cuatro números de e-document.

<b>NUMERO DE E- DOCUMENT</b>				
----------------------------------	--	--	--	--

**NOTA:** La información de renglones, únicamente tendrá que ser impresa cuando se adjunte documentación en términos de la regla 3.1.31.

**DATOS DEL TRANSPORTE Y TRANSPORTISTA**

<b>TRANSPORTE</b>	<b>IDENTIFICACION:</b>	<b>PAIS:</b>
<b>TRANSPORTISTA</b>	<b>RFC</b>	
<b>CURP</b>	<b>DOMICILIO/CIUDAD/ESTADO</b>	

**NOTA:** Este bloque deberá ser impreso cuando electrónicamente se haya enviado esta información.

**OBSERVACIONES**

El bloque correspondiente a observaciones deberá ser impreso cuando se haya enviado electrónicamente esta información, por considerar conveniente manifestar alguna observación relacionada con el pedimento.

<b>OBSERVACIONES</b>

**RECTIFICACIONES****DATOS DE LA RECTIFICACION**

Cuando se trate de un pedimento de rectificación, el agente aduanal o apoderado aduanal deberá imprimir el siguiente bloque en donde se hace mención al pedimento original y a la clave de documento de la rectificación inmediatamente después del encabezado principal.

<b>RECTIFICACION</b>			
<b>PEDIMENTO ORIGINAL</b>	<b>CVE. PEDIM. ORIGINAL</b>	<b>CVE. PEDIM. RECT.</b>	<b>FECHA PAGO RECT.</b>



**G6.****Formato de Aviso Consolidado.**

El formato de aviso consolidado está conformado por bloques, en el cual se deberán imprimir únicamente los bloques que se indican en el presente, para efectos de lo previsto en el artículo 37-A de la Ley y las reglas 1.9.19. y 3.1.32.

Este formato deberá presentarse en un ejemplar destinado al importador o exportador. En la parte inferior derecha, deberá llevar impresa la leyenda que corresponda conforme a lo siguiente:

Destino/origen: interior del país.

Destino/origen: región fronteriza.

Destino/origen: franja fronteriza.

Cuando el destino de la mercancía sea el interior del país, se trate de exportación, la forma en que se imprimirá deberá ser blanca, cuando sea a las franjas fronterizas, amarilla y en el caso de la región fronteriza, verde.

En ningún caso la mercancía podrá circular con el ejemplar por una zona del país diferente a la que corresponda conforme al color, excepto del blanco que podrá circular por todo el país.

A continuación, se presentan los diferentes bloques que deberán conformar el formato de aviso consolidado, citando la forma en la que deberán ser impresos.

Deberá realizarse de preferencia con impresora láser en papel tamaño carta y con el formato de letra que se señala a continuación:

INFORMACION	FORMATO DE LETRA
Encabezados de Bloque	Arial 9 Negritas u otra letra de tamaño equivalente. De preferencia, los espacios en donde se presenten encabezados deberán imprimirse con sombreado de 15%.
Nombre del Campo	Arial 8 Negritas u otra letra de tamaño equivalente.
Información Declarada	Arial 9 u otra letra de tamaño equivalente.

**ENCABEZADO PRINCIPAL DEL FORMATO DE AVISO CONSOLIDADO**

El encabezado principal deberá imprimirse como primer bloque en el formato de aviso consolidado. La parte derecha del encabezado deberá utilizarse para las certificaciones de selección automatizada.

FORMATO DE AVISO CONSOLIDADO			Página 1 de N
NUM. PEDIMENTO:	T. OPER:	CVE. PEDIMENTO:	CERTIFICACIONES
NUMERO DE ACUSE DE VALOR:			
ADUANA E/S	NUM. REMESA:	PESO BRUTO	
DATOS DEL IMPORTADOR/EXPORTADOR			
RFC:		NOMBRE, DENOMINACION O RAZON SOCIAL:	
CODIGO ACEPTACIÓN:	DE	CODIGO DE BARRAS	CLAVE DE LA SECCION ADUANERA DE DESPACHO:
MARCAS, NUMEROS Y TOTAL DE BULTOS:			

**ENCABEZADO PARA PAGINAS SECUNDARIAS DEL FORMATO DE AVISO CONSOLIDADO**

El encabezado de las páginas 2 a la última página es el que se presenta a continuación.

<b>ANEXO DEL PEDIMENTO</b>		<i>Página M de N</i>	
<b>NUM. PEDIMENTO:</b>	<b>TIPO OPER:</b>	<b>NUMERO DE ACUSE DE VALOR:</b>	<b>RFC</b>

**PIE DE PAGINA DEL FORMATO DE AVISO CONSOLIDADO**

El pie de página que se presenta a continuación deberá ser impreso en la parte inferior como último bloque del formato de aviso consolidado.

Deberán aparecer el RFC, CURP y nombre del Agente Aduanal, de la Agencia Aduanal, Apoderado Aduanal o Apoderado de Almacén, el número de serie del certificado y la e.firma de la transmisión a que se refiere la regla 1.9.19.

Cuando la transmisión la realice el mandatario, deberá aparecer su RFC, CURP, nombre, el número de serie del certificado y la e.firma de la transmisión a que se refiere la regla 1.9.19., después del nombre RFC, CURP y nombre del Agente Aduanal o de la Agencia Aduanal.

<b>AGENTE ADUANAL, APODERADO ADUANAL</b>	
<b>NOMBRE:</b>	
<b>RFC:</b>	<b>CURP:</b>
<b>MANDATARIO/PERSONA AUTORIZADA</b>	
<b>NOMBRE:</b>	
<b>RFC:</b>	<b>CURP:</b>
<b>NUMERO DE SERIE DEL CERTIFICADO:</b>	
<b>e.firma:</b>	

**FIN DE LA IMPRESION**

Con el fin de identificar la conclusión del formato de aviso consolidado, en la última página, se deberá imprimir la siguiente leyenda, inmediatamente después del último bloque de información que se haya impreso.

\*\*\*\*\***FIN DE LA IMPRESION**\*\*\*\*\*

**CANDADO(S)**

Para el renglón denominado NUMERO DE CANDADO se podrán imprimir tantos renglones como sean necesarios y en cada uno se podrá declarar la información hasta de seis números de candados.

El renglón 1RA. REVISION y el renglón 2DA. REVISION solamente se imprimen una sola vez.

<b>NUMERO DE CANDADO</b>						
<b>1RA. REVISION</b>						
<b>2DA. REVISION</b>						

**CONTENEDORES/EQUIPO DE FERROCARRIL/NUMERO ECONOMICO DEL VEHICULO**

Se podrán imprimir tantos renglones como sean necesarios y en cada uno se podrá declarar la información de contenedores, equipo de ferrocarril y número económico de vehículo. (número y tipo).

<b>NUMERO/TIPO</b>						
--------------------	--	--	--	--	--	--

**OBSERVACIONES**

El bloque correspondiente a observaciones deberá ser impreso cuando en el acuse de valor se haya transmitido electrónicamente esta información.

<b>OBSERVACIONES</b>

**INSTRUCTIVO PARA EL LLENADO DEL FORMATO DE AVISO CONSOLIDADO**

<b>CAMPO</b>	<b>CONTENIDO</b>
<b>ENCABEZADO PRINCIPAL</b>	
1. NUM. PEDIMENTO.	<p>El número asignado por el agente aduanal, la agencia aduanal o apoderado aduanal, bajo el cual se consolidan las mercancías, integrado con quince dígitos, que corresponden a:</p> <p>2 dígitos, del año de validación.</p> <p>2 dígitos, de la aduana de despacho.</p> <p>4 dígitos, del número de la patente o autorización otorgada por la AGA al agente aduanal o a la agencia aduanal, apoderado aduanal que promueve el despacho. Cuando este número sea menor a cuatro dígitos, se deberán anteponer los ceros que fueren necesarios para completar 4 dígitos.</p> <p>1 dígito, debe corresponder al último dígito del año en curso, salvo que se trate de un pedimento consolidado iniciado en el año inmediato anterior.</p> <p>6 dígitos, los cuales serán numeración progresiva por aduana en la que se encuentren autorizados para el despacho, asignada por cada agente aduanal, agencia aduanal o apoderado aduanal, referido a todos los tipos de pedimento.</p> <p style="text-align: center;">Dicha numeración deberá iniciar con 000001.</p> <p>Cada uno de estos grupos de dígitos deberá ser separado por dos espacios en blanco, excepto entre el dígito que corresponde al último dígito del año en curso y los seis dígitos de la numeración progresiva.</p>
2. T. OPER.	<p>Leyenda que identifica al tipo de operación.</p> <p>(IMP) Importación.</p> <p>(EXP) Exportación/retorno.</p>
3. CVE. PEDIMENTO.	<p>Clave de pedimento de que se trate, conforme al Apéndice 2 del Anexo 22.</p>
4. NUMERO DEL ACUSE DE VALOR.	<p>e-document al recibir la transmisión de la información conforme a la regla 1.9.19. Integrado por trece caracteres.</p>
5. ADUANA E/S.	<p>En importación será la clave de la ADUANA/SECCION, por la que entra la mercancía a territorio nacional, conforme al apéndice 1 del Anexo 22.</p> <p>En exportación será la clave de la ADUANA/SECCION por la que la mercancía sale del territorio nacional, conforme al apéndice 1 del Anexo 22.</p>
6. NUM. REMESA	<p>Número consecutivo que el agente aduanal, la agencia aduanal o apoderado aduanal asigne a la remesa del pedimento consolidado.</p>
7. PESO BRUTO.	<p>Cantidad en kilogramos, del peso bruto total de la mercancía.</p>

<b>8. NOMBRE, DENOMINACION O RAZON SOCIAL DEL IMPORTADOR/EXPORTADOR.</b>	Nombre, denominación o razón social del importador o exportador, tal como lo haya manifestado para efectos del RFC.
<b>9. CODIGO DE ACEPTACIÓN.</b>	Acuse de aceptación, del previo del pedimento bajo el cual se consolidan las mercancías, compuesto de ocho caracteres.
<b>10. CODIGO DE BARRAS.</b>	El código de barras impreso por el agente aduanal, la agencia aduanal o apoderado aduanal, conforme a lo que se establece en el Apéndice 17 del presente Anexo 22.
<b>11. CLAVE DE LA SECCION ADUANERA DE DESPACHO.</b>	Clave de la aduana y sección aduanera ante la cual se promueve el despacho (tres posiciones), conforme al Apéndice 1 del Anexo 22.
<b>MARCAS, NUMEROS Y TOTAL DE BULTOS.</b>	Marcas, números y total de bultos que contienen las mercancías amparadas por el formato de aviso consolidado. En las operaciones que se tramiten conforme a las reglas 3.7.5., 4.5.20. 4.5.31 y 7.3.6., fracciones I y II, este campo deberá llevar impresa la leyenda "N/A".

#### **ENCABEZADO PARA PAGINAS SECUNDARIAS**

<b>1. NUM. PEDIMENTO.</b>	El número asignado por el agente aduanal, la agencia aduanal o apoderado aduanal, bajo el cual se consolidan las mercancías, integrado con quince dígitos.  Debe ser el mismo número de documento declarado en el encabezado principal del presente formato.
<b>2. T. OPER</b>	Leyenda que identifica al tipo de operación.  (IMP) Importación.  (EXP) Exportación/retorno.
<b>3. ACUSE DE VALOR.</b>	e-document al recibir la transmisión de la información conforme a la regla 1.9.19. Debe ser el mismo número declarado en el encabezado principal del presente formato.
<b>4. RFC DEL IMPORTADOR/EXPORTADOR.</b>	RFC del IMPORTADOR/EXPORTADOR que efectúe la operación de comercio exterior. Debe ser el mismo RFC declarado en el encabezado principal del presente formato.  La declaración del RFC será obligatoria.

#### **PIE DE PAGINA**

##### **AGENTE ADUANAL O AGENCIA ADUANAL, APODERADO ADUANAL**

<b>1. NOMBRE.</b>	Nombre completo del agente aduanal, de la agencia aduanal o del apoderado aduanal que promueve el despacho.
<b>2. RFC.</b>	RFC del agente aduanal, de la agencia aduanal o del apoderado aduanal que promueve el despacho.
<b>3. CURP.</b>	CURP del agente aduanal o apoderado aduanal que promueve el despacho.
<b>4. PATENTE O AUTORIZACION.</b>	Número de la patente o autorización otorgada por la AGA al agente aduanal o agencia aduanal, apoderado aduanal que promueve el despacho.

- |     |                                |  |
|-----|--------------------------------|--|
| 5.  | e.firma.                       | e.firma del agente aduanal o de la agencia aduanal, apoderado aduanal o mandatario del agente aduanal o de la agencia aduanal, que promueve el despacho correspondiente a la firma de la transmisión del acuse de valor.   |
| 6.  | NUM. DE SERIE DEL CERTIFICADO. | Número de serie del certificado de la e.firma del agente aduanal o de la agencia aduanal, apoderado aduanal o mandatario del agente aduanal o de la agencia aduanal, que promueve el despacho correspondiente a la firma de validación de la transmisión del acuse de valor. |
|     | MANDATARIO/PERSONA AUTORIZADA. | Cuando la transmisión del acuse de valor la realice el agente aduanal o la agencia aduanal a través de su mandatario, con su e.firma, se deberán imprimir además los siguientes datos:   |
| 7.  | NOMBRE.                        | Nombre completo del mandatario del agente aduanal o de la agencia aduanal que realizó la transmisión prevista en la regla 1.9.19.  |
| 8.  | RFC.                           | RFC del mandatario del agente aduanal o de la agencia aduanal que realizó la transmisión prevista en la regla 1.9.19.  |
| 9.  | CURP.                          | CURP del mandatario del agente aduanal o de la agencia aduanal que realizó la transmisión prevista en la regla 1.9.19.   |
| 10. | FIN DE LA IMPRESION            | Se deberá colocar al final de la última página del presente formato, la leyenda de FIN DE LA IMPRESIÓN.  |

#### **CANDADOS**

- |    |                    |  |
|----|--------------------|--|
| 1. | NUMERO DE CANDADO. | Número(s) de candado(s) oficial(es) que el agente aduanal, agencia aduanal o apoderado aduanal coloca al contenedor o vehículo, o el número de candado de origen en los casos previstos en la legislación vigente. |
| 2. | 1RA. REVISION.     | Se anotará el número(s) de candado(s) oficial(es) asignado(s) al terminar la primera revisión. Para uso exclusivo de la autoridad aduanera.  |
| 3. | 2DA. REVISION.     | Se anotará el número(s) de candado(s) oficial(es) asignado(s) al terminar la segunda revisión. Para uso exclusivo de la autoridad aduanera.  |

#### **CONTENEDORES/CARRO DE FERROCARRIL/NUMERO ECONOMICO DEL VEHICULO**


- |    |   |  |
|----|---|--|
| 1. | NUMERO DE CONTENEDOR / EQUIPO DE FERROCARRIL/NUMERO ECONOMICO DEL VEHICULO. | Se anotarán las letras y número de los contenedores, equipo de ferrocarril o número económico del vehículo.  |
| 2. | TIPO DE CONTENEDOR/EQUIPO DE FERROCARRIL/NUMERO ECONOMICO DEL VEHICULO.     | Se anotará la clave que identifique el tipo de contenedor, equipo de ferrocarril o número económico del vehículo conforme al Apéndice 10 del Anexo 22. |

#### **OBSERVACIONES**

- |    |                |  |
|----|----------------|--|
| 1. | OBSERVACIONES. | <p>En el caso de que se requiera manifestar algún dato adicional o alguna observación relacionada con el CFDI o con el documento equivalente que expresa el valor de mercancías.</p> <p>En este campo, deberá declararse los números de e-documents relacionados con la digitalización de los documentos que comprueben el cumplimiento de regulaciones y restricciones no arancelarias.</p> |
|----|----------------|--|



G7.

DOCUMENTO DE OPERACIÓN PARA DESPACHO ADUANERO.			<i>Página 1 de N</i>
No. DE INTEGRACIÓN:		PATENTE O AUTORIZACIÓN:	
FECHA DE EMISIÓN:			
N° TOTAL DE PEDIMENTOS Y/O AVISOS CONSOLIDADOS DE LA OPERACIÓN:			
CONTENEDORES/EQUIPO DE FERROCARRIL/N° ECONÓMICO DEL VEHÍCULO:	CANDADOS	SECCIÓN ADUANERA DE DESPACHO:	
CADENA ORIGINAL:			
FIRMA DEL REPRESENTANTE LEGAL, AGENTE ADUANAL, AGENCIA ADUANAL O APODERADO:			
N° DE SERIE DEL CERTIFICADO:			
SELLO DIGITAL:			
SELLO DEL SAT:			
N° DE SERIE DEL CERTIFICADO:			
SELLO DIGITAL:			
DECLARO BAJO PROTESTA DE DECIR VERDAD, EN LOS TÉRMINOS DE LO DISPUESTO POR EL ARTÍCULO 81 DE LA LEY, REPRESENTANTE LEGAL, AGENTE ADUANAL, AGENCIA ADUANAL O APODERADO.			
*La fecha y hora de emisión corresponden a la hora centro del país.			

**ENCABEZADO PARA PÁGINAS SECUNDARIAS DEL DOCUMENTO DE OPERACIÓN PARA DESPACHO ADUANERO**

El encabezado de las páginas 2 a la última página es el que se presenta a continuación.

DOCUMENTO DE OPERACIÓN PARA DESPACHO ADUANERO		<i>Página 1 de N</i>
N° DE INTEGRACIÓN:	PATENTE O AUTORIZACIÓN.:	

**PIE DE PAGINA DE TODAS LAS HOJAS DEL DOCUMENTO DE OPERACIÓN PARA DESPACHO ADUANERO**

El pie de página que se presenta a continuación deberá ser impreso en la parte inferior de todas las hojas. Deberán aparecer el nombre y firma del representante legal, agente aduanal, agencia aduanal o apoderado aduanal:

**DECLARO BAJO PROTESTA DE DECIR VERDAD, EN LOS TÉRMINOS DE LO DISPUESTO POR EL ARTÍCULO 81 DE LA LEY, REPRESENTANTE LEGAL, AGENTE O APODERADO.**

### INSTRUCCIONES

Cuando el representante legal, agente aduanal, agencia aduanal o apoderado aduanal presente sus pedimentos o avisos consolidados conforme a la regla 3.1.33., deberá llenar el formato "Documento de Operación para Despacho Aduanero", se deberá presentar este formato en un ejemplar ante el módulo de selección automatizado, en sustitución de los formatos de: pedimento, forma simplificada del pedimento y/o formato de aviso consolidado, relación de documentos, Pedimentos Parte II.

El formato deberá generarlo el representante legal, agente aduanal, agencia aduanal o apoderado cuando realice la transmisión a que se refiere la regla 3.1.33., al servicio web o cuando la transmisión se realice por el Portal del SAT, el portal lo generará con los datos transmitidos.

El formato deberá contener las siguientes especificaciones y los campos se llenarán como a continuación se indica:

CAMPO	DESCRIPCIÓN															
<b>N° DE INTEGRACIÓN</b>	Número de integración proporcionado por el sistema, por la transmisión a que se refiere la regla 3.1.33.															
<b>PATENTE O AUTORIZACIÓN</b>	Deberá declararse el número de la patente o autorización que corresponda al representante legal, agente aduanal, agencia aduanal o apoderado aduanal que realiza el despacho de las mercancías. Se conforma por cuatro caracteres alfanuméricos.															
<b>CÓDIGO DE BARRAS BIDIMENSIONAL</b>	<p>La impresión del formato de Documento de Operación para Despacho Aduanero, debe incluir un código de barras bidimensional conforme al formato de QR Code (Quick Response Code) descrito en el estándar ISO/IEC18004:2000, conteniendo los siguientes datos:</p> <table border="1"> <thead> <tr> <th>Parámetro</th> <th>Datos</th> <th>Caracteres</th> </tr> </thead> <tbody> <tr> <td><b>URL</b></td> <td><a href="https://siat.sat.gob.mx/app/qr/faces/pages/mobile/validadorqr.jsf?">https://siat.sat.gob.mx/app/qr/faces/pages/mobile/validadorqr.jsf?</a></td> <td>65</td> </tr> <tr> <td><b>D1</b></td> <td>D1=16</td> <td>5</td> </tr> <tr> <td><b>D2</b></td> <td>D2=1</td> <td>4</td> </tr> <tr> <td><b>D3</b></td> <td>D3= "Número de Integración"</td> <td>abierto</td> </tr> </tbody> </table> <p><b>Al final de la URL, incluidos los parámetros URL, D1, D2 y D3, debe contener un salto de línea.</b></p> <p>El código de barras bidimensional deberá ser impreso en un cuadrado con dimensiones de 100 px x 100 px o 3.75 x 3.75 cm que integra la liga del número de integración que se menciona en este formato.</p>	Parámetro	Datos	Caracteres	<b>URL</b>	<a href="https://siat.sat.gob.mx/app/qr/faces/pages/mobile/validadorqr.jsf?">https://siat.sat.gob.mx/app/qr/faces/pages/mobile/validadorqr.jsf?</a>	65	<b>D1</b>	D1=16	5	<b>D2</b>	D2=1	4	<b>D3</b>	D3= "Número de Integración"	abierto
Parámetro	Datos	Caracteres														
<b>URL</b>	<a href="https://siat.sat.gob.mx/app/qr/faces/pages/mobile/validadorqr.jsf?">https://siat.sat.gob.mx/app/qr/faces/pages/mobile/validadorqr.jsf?</a>	65														
<b>D1</b>	D1=16	5														
<b>D2</b>	D2=1	4														
<b>D3</b>	D3= "Número de Integración"	abierto														
<b>FECHA DE EMISIÓN</b>	Se deberá declarar la fecha en que se emite el documento en formato aaaa-mm-dd HH:MM:SS.															
<b>N° TOTAL DE PEDIMENTOS Y/O AVISOS CONSOLIDADO DE LA OPERACIÓN</b>	Cantidad total de pedimentos y/o avisos consolidados que integran la operación de comercio exterior.															
<b>CONTENEDORES/EQUIPO DE FERROCARRIL/N° ECONÓMICO DEL VEHÍCULO</b>	Deberá declararse las letras y número de los contenedores, equipo ferrocarril o número económico del vehículo.															
<b>CANDADOS</b>	Se anotarán los números de candados con los que se aseguran las puertas de acceso al vehículo, cuando proceda.															
<b>SECCIÓN ADUANERA DE DESPACHO</b>	Deberá declararse la clave y el nombre de la aduana/sección conforme al apéndice 1 del anexo 22, en la que se tramita el despacho aduanero. Este campo está conformado por tres caracteres numéricos.															

<b>CADENA ORIGINAL</b>	La cadena original deberá iniciar y terminar con doble carácter pipe ( ), y conformarse de la siguiente manera:	
	<b>CAMPO</b>	<b>DEFINICIÓN</b>
	<b>Aduana sección</b>	Clave de la aduana/sección en la que se tramita el despacho aduanero, se deberá declarar a 3 dígitos.
	<b>Patente o autorización</b>	Deberá declararse el número de la patente o autorización que corresponda al representante legal, agente aduanal, agencia aduanal o apoderado aduanal que realiza el despacho de las mercancías. Se conforma por cuatro caracteres alfanuméricos.
	<b>Total pedimentos y/o avisos consolidados</b>	Número total de pedimento que conforman el documento.
	<b>Números de pedimento y/o avisos consolidados (acuse de valor)</b>	Números de todos y cada uno de los pedimentos que conforman el documento, separados por comas,
	<b>Número de integración</b>	Número de integración proporcionado por el sistema.
	<b>Placa</b>	Número de placa declarado para cruzar por la aduana.
	<b>Caja o Contenedor(es)</b>	Números de caja o contenedores separados por coma.
	<b>Timestamp</b>	Estampa de tiempo de la generación del documento en formato: aaaa-mm-dd hh:mm:ss
<b>Los campos deberán estar separados por el carácter pipe ( ).</b>		
<b>FIRMA DEL REPRESENTANTE LEGAL, AGENTE O APODERADO</b>		
<b>N° DE SERIE DEL CERTIFICADO</b>	Número de serie del certificado de la e.firma del representante legal, agente aduanal, agencia aduanal o apoderado aduanal.	
<b>SELLO DIGITAL</b>	Sello digital del representante legal, agente aduanal, agencia aduanal o apoderado aduanal que permite acreditar la autoría de la información transmitida para el Documento de Operación para Despacho Aduanero.	
<b>SELLO DEL SAT</b>		
<b>N° DE SERIE DEL CERTIFICADO</b>	Número de serie del certificado de la e.firma del SAT	
<b>SELLO DIGITAL</b>	Sello digital del SAT que garantiza que la información transmitida fue recibida en el SEA.	

Los tamaños de letra serán como se indica a continuación:

<b>INFORMACIÓN</b>	<b>FORMATO DE LETRA</b>
<b>Encabezados</b>	Arial 8 Negrita u otra letra de tamaño equivalente. De preferencia, los espacios en donde se presente encabezados deberán imprimirse con sombreado de 15%.
<b>Nombre del Campo</b>	Arial 8 Negrita u otra letra de tamaño equivalente.
<b>Información Declarada</b>	Arial 9 u otra letra de tamaño equivalente.
<b>Cadena original</b>	Arial 7 u otra letra de tamaño equivalente.

Atentamente,

Ciudad de México, a 25 de junio de 2020.- La Jefa del Servicio de Administración Tributaria, **Raquel Buenrostro Sánchez**.- Rúbrica.

**ANEXO 12 DE LAS REGLAS GENERALES DE COMERCIO EXTERIOR PARA 2020****Mercancías de las fracciones de la TIGIE que procede su exportación temporal.**

<b>Fracción arancelaria</b>	<b>Descripción</b>
1701.12.01	Azúcar cuyo contenido en peso de sacarosa, en estado seco, tenga una polarización igual o superior a 99.2 pero inferior a 99.5 grados.
1701.12.04	Azúcar cuyo contenido en peso de sacarosa, en estado seco, tenga una polarización inferior a 99.2 grados.
1701.13.01	Azúcar de caña mencionado en la Nota 2 de subpartida de este Capítulo.
1701.14.01	Azúcar cuyo contenido en peso de sacarosa, en estado seco, tenga una polarización igual o superior a 99.2 pero inferior a 99.5 grados.
1701.14.04	Azúcar cuyo contenido en peso de sacarosa, en estado seco, tenga una polarización inferior a 99.2 grados.
1701.91.02	Azúcar cuyo contenido en peso de sacarosa, en estado seco, tenga una polarización igual o superior a 99.2 grados.
1701.91.03	Azúcar cuyo contenido en peso de sacarosa, en estado seco, tenga una polarización inferior a 99.2 grados.
1701.99.01	Azúcar cuyo contenido en peso de sacarosa, en estado seco, tenga una polarización igual o superior a 99.5 pero inferior a 99.7 grados.
1701.99.02	Azúcar cuyo contenido en peso de sacarosa, en estado seco, tenga una polarización igual o superior a 99.7 pero inferior a 99.9 grados.
1701.99.99	Los demás.
1702.90.01	Azúcar líquida refinada y azúcar invertido.
1806.10.01	Con un contenido de azúcar igual o superior al 90%, en peso.
2106.90.05	Jarabes aromatizados o con adición de colorantes.

Atentamente,

Ciudad de México, a 25 de junio de 2020.- La Jefa del Servicio de Administración Tributaria, **Raquel Buenrostro Sánchez**.- Rúbrica

**ANEXO 22 DE LAS REGLAS GENERALES DE COMERCIO EXTERIOR PARA 2020****Instructivo para el llenado del Pedimento****CAMPO****CONTENIDO****ENCABEZADO PRINCIPAL DEL PEDIMENTO****1. NUM. PEDIMENTO.**

El número asignado por el agente aduanal, agencia aduanal, importador, exportador, apoderado aduanal o de Almacén, integrado con quince dígitos, que corresponden a:

2 dígitos, del año de validación.

2 dígitos, de la aduana de despacho.

4 dígitos, del número de la patente o autorización otorgada por la AGA al agente aduanal, agencia aduanal, importador, exportador, apoderado aduanal o de Almacén que promueve el despacho. Cuando este número sea menor a cuatro dígitos, se deberán anteponer los ceros que fueren necesarios para completar 4 dígitos.

1 dígito, debe corresponder al último dígito del año en curso, salvo que se trate de un pedimento consolidado iniciado en el año inmediato anterior o del pedimento original de una rectificación.

6 dígitos, los cuales serán numeración progresiva por aduana en la que se encuentren autorizados para el despacho, asignada por cada agente aduanal, agencia aduanal, importador, exportador, apoderado aduanal o de Almacén, referido a todos los tipos de pedimento.

Dicha numeración deberá iniciar con 000001.

Cada uno de estos grupos de dígitos deberá ser separado por dos espacios en blanco, excepto entre el dígito que corresponde al último dígito del año en curso y los seis dígitos de la numeración progresiva.

Tratándose de pedimentos de rectificación o pedimentos complementarios, deberá de identificarse con un número nuevo.

**2. T. OPER.**

Leyenda que identifica al tipo de operación.

(IMP) Importación.

(EXP) Exportación/retorno.

(TRA) Tránsitos.

Este campo no deberá ser llenado cuando se trate de pedimentos complementarios y tránsito internacional, en cuyo caso, la impresión del nombre de este campo es opcional.

**3. CVE. PEDIMENTO.**

Clave de pedimento de que se trate, conforme al Apéndice 2 del presente Anexo.

**4. REGIMEN.**

Régimen aduanero al que se destinan las mercancías conforme al Apéndice 16 del presente Anexo.

Este campo no deberá ser llenado cuando se trate de pedimentos complementarios, en cuyo caso, la impresión del nombre de este campo es opcional.

**5. DESTINO/ORIGEN.**

Clave con la que se identifica el destino de la mercancía en importaciones, tránsito interno a la importación o el origen en exportaciones, conforme al Apéndice 15 del presente Anexo.

Este campo no deberá ser llenado cuando se trate de pedimentos complementarios y tránsito internacional, en cuyo caso, la impresión del nombre de este campo es opcional.

**6. TIPO CAMBIO.**

Tipo de cambio del peso mexicano con respecto al dólar de los Estados Unidos de América para efectos fiscales, vigente en la fecha de entrada o de presentación de la mercancía a que se refiere el artículo 56, fracciones I y II de la Ley; o en la fecha de pago de las contribuciones de acuerdo al artículo 83, tercer párrafo de la Ley, según se trate.

Tratándose de pedimentos complementarios, el tipo de cambio del peso mexicano con respecto al dólar de los Estados Unidos de América para efectos fiscales, vigente en la fecha de determinación o, en su caso, pago de las contribuciones.

Quienes opten por utilizar el pedimento consolidado, deberán declarar el tipo de cambio del peso mexicano con respecto al dólar de los Estados Unidos de América para efectos fiscales, vigente a la fecha de pago de dicho pedimento, salvo tratándose de la Industria Automotriz.

**7. PESO BRUTO.**

Cantidad en kilogramos, del peso bruto total de la mercancía.

Este campo no deberá ser llenado cuando se trate de pedimentos

- complementarios, en cuyo caso, la impresión del nombre de este campo es opcional.
- 8. ADUANA E/S.** En importación será la clave de la ADUANA/SECCION, por la que entra la mercancía a territorio nacional, conforme al Apéndice 1 del presente Anexo.  
En exportación será la clave de la ADUANA/SECCION por la que la mercancía sale del territorio nacional, conforme al Apéndice 1 del presente Anexo.  
Tratándose de operaciones de tránsito se deberá señalar la clave de la aduana y sección aduanera de arribo del tránsito, conforme al Apéndice 1 del presente Anexo.  
Este campo no deberá ser llenado cuando se trate de pedimentos complementarios, en cuyo caso, la impresión del nombre de este campo es opcional.
- 9. MEDIO DE TRANSPORTE.** Clave del medio de transporte en que se conduce la mercancía para su ENTRADA/SALIDA al o del territorio nacional, conforme al Apéndice 3 del presente Anexo.  
Este campo no deberá ser llenado cuando se trate de pedimentos complementarios, en cuyo caso, la impresión el nombre de este campo es opcional.
- 10. MEDIO DE TRANSPORTE DE ARRIBO.** Clave del medio de transporte en que se conduce la mercancía cuando arriba a la ADUANA/SECCION de despacho, conforme al Apéndice 3 del presente Anexo.  
Este campo no deberá ser llenado cuando se trate de pedimentos complementarios, en cuyo caso, la impresión del nombre de este campo es opcional.
- 11. MEDIO DE TRANSPORTE DE SALIDA.** Clave del medio de transporte en que se conduce la mercancía cuando abandona la ADUANA/SECCION de despacho, conforme al Apéndice 3 del presente Anexo.  
Este campo no deberá ser llenado cuando se trate de pedimentos complementarios, en cuyo caso, la impresión del nombre de este campo es opcional.
- 12. VALOR DOLARES.** El equivalente en dólares de los Estados Unidos de América, del valor en aduana de las mercancías conforme al campo 13 o del valor comercial de las mercancías conforme al campo 14, ambas de este bloque del instructivo, según corresponda.  
Este campo no deberá ser llenado cuando se trate de pedimentos complementarios, en cuyo caso, la impresión del nombre de este campo es opcional.
- 13. VALOR ADUANA.** Tratándose de importación, tránsito interno a la importación o tránsito internacional, la suma del valor en aduana de todas las mercancías asentadas en el pedimento expresado en moneda nacional y determinado conforme a lo dispuesto en el Título Tercero, Capítulo III, Sección Primera de la Ley.  
Tratándose de exportaciones, este campo deberá declararse en cero.  
Tratándose de pedimentos de extracción de mercancía nacional y extranjera de locales autorizados como depósito fiscal para la exposición y venta de mercancías extranjeras y nacionales en puertos aéreos internacionales, fronterizos y marítimos, se deberá declarar el valor de venta.  
Este campo no deberá ser llenado cuando se trate de pedimentos complementarios, en cuyo caso, la impresión del nombre de este campo es opcional.
- 14. PRECIO PAGADO/VALOR COMERCIAL.** Pago total en moneda nacional que, por las mercancías importadas, en tránsito interno a la importación o tránsito internacional, haya efectuado o vaya a efectuar el importador de manera directa o

- indirecta al vendedor o en beneficio de éste, sin considerar los descuentos que en su caso hayan acordado las partes.
- Tratándose de exportación y retornos se deberá expresar la suma del valor comercial de todas las partidas declaradas en el pedimento.
- Asimismo, este campo no deberá considerar los conceptos que la propia Ley establece que no formarán parte del valor en aduana de las mercancías, siempre que éstos se distingan del precio pagado en los propios CFDI, documentos equivalentes o en otros documentos comerciales, pues en caso contrario, sí deben considerarse para efectos de la base gravable, tal como lo exige el último párrafo, del artículo 66 de la Ley.
- Este campo no deberá ser llenado cuando se trate de pedimentos complementarios, tránsitos internos a la importación o tránsitos internacionales efectuados por ferrocarril, en cuyo caso, la impresión del nombre de este campo es opcional.
- 15. RFC DEL IMPORTADOR/EXPORTADOR.**
- RFC del IMPORTADOR/EXPORTADOR que efectúe la operación de comercio exterior.
- La declaración del RFC será obligatoria, salvo los casos para los que las disposiciones aplicables señalen la utilización de algún RFC genérico o a 10 posiciones, conformado por:
- La primera letra del apellido paterno.
  - La primera vocal del apellido paterno (que no sea la primera letra).
  - La primera letra del apellido materno.
  - La primera letra del nombre.
  - Los dos últimos dígitos del año de nacimiento.
  - Mes de nacimiento a dos dígitos.
  - Día de nacimiento a dos dígitos.
- Tratándose de pedimentos complementarios, se deberá declarar el RFC del contribuyente que realizó la exportación (retorno).
- 16. CURP DEL IMPORTADOR/EXPORTADOR.**
- CURP del IMPORTADOR/EXPORTADOR que efectúe la operación de comercio exterior.
- Tratándose de pedimentos complementarios, se deberá declarar la CURP del contribuyente que realizó la exportación (retorno).
- La declaración de la CURP es opcional, si el IMPORTADOR/EXPORTADOR es persona física y cuenta con RFC.
- 17. NOMBRE, DENOMINACION O RAZON SOCIAL DEL IMPORTADOR/EXPORTADOR.**
- Nombre, denominación o razón social del importador o exportador, tal como lo haya manifestado para efectos del RFC en caso de estar inscrito en este registro o en el caso de la utilización de RFC genéricos, el que conste en los documentos oficiales.
- Tratándose de pedimentos complementarios, se deberá declarar el nombre, denominación o razón social del contribuyente que realizó la exportación (retorno).
- 18. DOMICILIO DEL IMPORTADOR/EXPORTADOR.**
- Domicilio fiscal del importador o exportador, y en el caso de la utilización de RFC genéricos, el que conste en los documentos oficiales, compuesto de la Calle, Número Exterior, Número Interior, Código Postal, Municipio, Ciudad, Entidad Federativa, País.
- Este campo no deberá ser llenado cuando se trate de pedimentos complementarios, en cuyo caso, la impresión del nombre de este

- campo es opcional.
- 19. VAL. SEGUROS.** El valor total de todas las mercancías asentadas en el pedimento declarado para efectos del seguro expresado en moneda nacional.
- Este campo no deberá ser llenado cuando se trate de pedimentos complementarios, tránsitos internos a la importación o tránsitos internacionales efectuados por ferrocarril, en cuyo caso, la impresión del nombre de este campo es opcional.
- 20. SEGUROS.** Importe en moneda nacional del total de las primas de los seguros pagados por la mercancía, siempre que no estén comprendidos dentro del mismo precio pagado (campo 14 de este bloque), del lugar de embarque hasta que se den los supuestos a que se refiere el artículo 56, fracción I de la Ley.
- En extracciones de Almacenes Generales de Depósito, la parte proporcional del importe que corresponda a las mercancías que se extraen del Depósito Fiscal en moneda nacional, de los seguros declarados en el pedimento de origen.
- Este campo no deberá ser llenado cuando se trate de pedimentos complementarios, tránsitos internos a la importación o tránsitos internacionales efectuados por ferrocarril, en cuyo caso, la impresión del nombre de este campo es opcional.
- 21. FLETES.** El importe en moneda nacional del total de los fletes pagados por el transporte de la mercancía, hasta que se den los supuestos a que se refiere el artículo 56, fracción I de la Ley, siempre y cuando no estén comprendidos dentro del mismo precio pagado (campo 14 de este bloque), por la transportación de la mercancía.
- En extracciones de Almacenes Generales de Depósito, la parte proporcional del importe que corresponda a las mercancías que se extraen del Depósito Fiscal en moneda nacional, de los fletes declarados en el pedimento de origen.
- Este campo no deberá ser llenado cuando se trate de pedimentos complementarios, tránsitos internos a la importación o tránsitos internacionales efectuados por ferrocarril, en cuyo caso, la impresión del nombre de este campo es opcional.
- 22. EMBALAJES.** Importe en moneda nacional del total de empaques y embalajes de la mercancía, siempre y cuando no estén comprendidos dentro del precio pagado (campo 14 de este bloque), conforme al artículo 65, fracción I, incisos b) y c) de la Ley.
- En extracciones de Almacenes Generales de Depósito, la parte proporcional del importe que corresponda a las mercancías que se extraen del Depósito Fiscal en moneda nacional, de los embalajes declarados en el pedimento de origen.
- Este campo no deberá ser llenado cuando se trate de pedimentos complementarios, tránsitos internos a la importación o tránsitos internacionales efectuados por ferrocarril, en cuyo caso, la impresión del nombre de este campo es opcional.
- 23. OTROS INCREMENTABLES.** Importe en moneda nacional del total de las cantidades correspondientes a los conceptos que deben incrementarse al precio pagado, siempre y cuando no estén comprendidos dentro del mismo precio pagado (campo 14 de este bloque), de conformidad con lo establecido en la Ley; incluyendo los conceptos señalados en los documentos que se anexan al pedimento o en otros documentos que no es obligatorio acompañar al pedimento y no estén comprendidos en los campos 20, 21 y 22 de este bloque del instructivo.



- En extracciones de Almacenes Generales de Depósito, la parte proporcional del importe que corresponda a las mercancías que se extraen del Depósito Fiscal en moneda nacional, de otros incrementables declarados en el pedimento de origen.
- Este campo no deberá ser llenado cuando se trate de pedimentos complementarios, tránsitos internos a la importación o tránsitos internacionales efectuados por ferrocarril, en cuyo caso, la impresión del nombre de este campo es opcional.
- 24. ACUSE ELECTRONICO DE VALIDACION.** Acuse Electrónico de Validación, compuesto de ocho caracteres con el cual se comprueba que la autoridad aduanera ha recibido electrónicamente la información transmitida para procesar el pedimento.
- 25. CODIGO DE BARRAS.** El código de barras impreso por el agente aduanal, agencia aduanal, importador, exportador o apoderado aduanal, conforme a lo que se establece en el Apéndice 17 del presente Anexo.
- El código de barras deberá imprimirse entre el acuse de recibo y la clave de la sección aduanera de despacho.
- 26. CLAVE DE LA SECCION ADUANERA DE DESPACHO.** Clave de la aduana y sección aduanera ante la cual se promueve el despacho (tres posiciones), conforme al Apéndice 1 del presente Anexo.
- Tratándose de operaciones de tránsito se deberá señalar la clave de la aduana y sección aduanera de inicio del tránsito, conforme al Apéndice 1 del presente Anexo.
- Este campo no deberá ser llenado cuando se trate de pedimentos complementarios, en cuyo caso, la impresión del nombre de este campo es opcional.
- 27. MARCAS, NUMEROS Y TOTAL DE BULTOS.** Marcas, números y total de bultos que contienen las mercancías amparadas por el pedimento.
- Este campo no deberá ser llenado cuando se trate de pedimentos complementarios, en cuyo caso, la impresión del nombre de este campo es opcional.
- 28. FECHAS.** Descripción del tipo de fecha que se trate, conforme a las siguientes opciones:
- | Impresión               | Descripción Completa  |
|-------------------------|---|
| <b>1. ENTRADA.</b>      | Fecha de entrada a territorio nacional.   |
| <b>2. PAGO.</b>         | Fecha de pago de las contribuciones y cuotas compensatorias o medida de transición.   |
| <b>3. EXTRACCION.</b>   | Fecha de extracción de Depósito Fiscal.   |
| <b>5. PRESENTACION.</b> | Fecha de presentación.  |
| <b>6. IMP. EUA/CAN.</b> | Fecha de importación a Estados Unidos de América o Canadá. (Únicamente para Pedimentos Complementarios con clave CT cuando se cuente con la prueba suficiente). |
| <b>7. ORIGINAL.</b>     | Fecha de pago del pedimento original. (Para los casos de cambio de régimen de insumos, y para regularización de mercancías; excepto desperdicios).              |
- Seguido de cada descripción, deberá declararse la fecha con el siguiente formato DD/MM/AAAA.
- 29. CONTRIB.** Descripción abreviada de la contribución que aplique a nivel pedimento (G), conforme al Apéndice 12 del presente Anexo.
- 30. CVE. T. TASA.** Clave del tipo de tasa aplicable, conforme al Apéndice 18 del presente

- Anexo.
- 31. TASA.** Tasas aplicables para el pago de las cuotas por concepto de DTA conforme a lo establecido en la LFD y accesorios de las contribuciones (recargos y multas).
- 32. CONCEPTO.** Descripción abreviada de la contribución a nivel pedimento o a nivel partida, que aplique, conforme al Apéndice 12 del presente Anexo.
- 33. F.P.** Clave de la forma de pago del concepto a liquidar, conforme al Apéndice 13 del presente Anexo.
- 34. IMPORTE.** Importe total en moneda nacional del concepto a liquidar, para la forma de pago declarada.
- 35. EFECTIVO.** Se anotará el importe total en moneda nacional, de todos los conceptos, a pagar en efectivo.
- 36. OTROS.** Es el importe total en moneda nacional, de todos los conceptos, determinados en las formas de pago distintas al efectivo.
- 37. TOTAL.** La suma de las cantidades asentadas en los campos 35 y 36 de este bloque del instructivo.
- 38. CERTIFICACIÓN.** En este campo se deberá asentar la certificación de la selección automatizada.
- 39. DEPÓSITO REFERENCIADO Y EN SU CASO LA IMPRESIÓN DEL PAGO ELECTRÓNICO CONFORME AL APÉNDICE 23.** En este bloque deberá asentarse la línea de captura para el pago de las contribuciones, aprovechamientos, multas y sus accesorios y, en su caso, la información del pago electrónico, cuando los importes sean determinados con forma de pago 0 (cero, Efectivo – Apéndice 13 del presente Anexo).  
Cuando no existan importes a pagar en efectivo, deberá contener la leyenda “NO APLICA-SIN PAGO EN EFECTIVO”.
- 40. CÓDIGO QR, VERIFICADOR DE PAGO O CUMPLIMIENTO.** En este bloque deberá asentarse el código QR, verificador de pago o cumplimiento.
- NOTA: Cuando todos los campos que componen un sub-bloque (renglón) no requieran ser declarados, por tratarse de un pedimento complementario, se podrá eliminar de la impresión dicho sub-bloque (renglón).

#### ENCABEZADO PARA PAGINAS SECUNDARIAS DEL PEDIMENTO

- 1. NUM. PEDIMENTO.** El número asignado por el agente aduanal, agencia aduanal, importador, exportador, apoderado aduanal o de Almacén, integrado con quince dígitos, que corresponden a:
- 2 dígitos, del año de validación.
  - 2 dígitos, de la aduana de despacho.
  - 4 dígitos, del número de la patente o autorización otorgada por la AGA al agente aduanal, agencia aduanal, importador, exportador, apoderado aduanal o de Almacén que promueve el despacho. Cuando este número sea menor a cuatro dígitos, se deberán anteponer los ceros que fueren necesarios para completar 4 dígitos.
  - 1 dígito, debe corresponder al último dígito del año en curso, salvo que se trate de un pedimento consolidado iniciado en el año inmediato anterior o del pedimento original de una rectificación.
  - 6 dígitos, los cuales serán numeración progresiva por la aduana en la que se encuentren autorizados para el despacho, asignada por cada agente aduanal o agencia aduanal, importador, exportador, apoderado aduanal o de Almacén, referido a todos los tipos de pedimento.
- Dicha numeración deberá iniciar con 000001.

Cada uno de estos grupos de dígitos deberá ser separado por dos espacios en blanco, excepto entre el dígito que corresponde al último dígito del año en curso y los seis dígitos de la numeración progresiva.

Tratándose de pedimentos de rectificación o pedimentos complementarios, deberá identificarse con un número nuevo.

**2. TIPO OPER.**

Leyenda que identifica al tipo de operación.

(IMP) Importación.

(EXP) Exportación.

(TRA) Tránsitos.

Este campo no deberá ser llenado cuando se trate de pedimentos complementarios o tránsito internacional, en cuyo caso, la impresión del nombre de este campo es opcional.

**3. CVE. PEDIM.**

Clave de pedimento de que se trate, conforme al Apéndice 2 del presente Anexo.

**4. RFC.**

RFC del IMPORTADOR/EXPORTADOR que efectúe la operación de comercio exterior.

La declaración del RFC será obligatoria, salvo los casos para los que las disposiciones aplicables señalen la utilización de algún RFC genérico o a 10 posiciones, conformado por:

- La primera letra del apellido paterno.
- La primera vocal del apellido paterno (que no sea la primera letra).
- La primera letra del apellido materno.
- La primera letra del nombre.
- Los dos últimos dígitos del año de nacimiento.
- Mes de nacimiento a dos dígitos.
- Día de nacimiento a dos dígitos.

Tratándose de pedimentos complementarios, se deberá declarar el RFC del contribuyente que realizó la exportación (retorno).

**5. CURP.**

CURP del IMPORTADOR/EXPORTADOR que efectúe la operación de comercio exterior.

Tratándose de pedimentos complementarios, se deberá declarar la CURP del contribuyente que realizó la exportación (retorno).

La declaración de la CURP es opcional, si el IMPORTADOR/EXPORTADOR es persona física y cuenta con dicha información.

**PIE DE PAGINA**

**AGENTE ADUANAL O AGENCIA ADUANAL, REPRESENTANTE LEGAL, APODERADO ADUANAL O DE ALMACEN**

- 1. NOMBRE, DENOMINACIÓN O RAZ. SOC.** Nombre completo del agente aduanal o agencia aduanal, apoderado aduanal o representante legal, que promueve el despacho y su RFC, así como en su caso el nombre completo, denominación o razón social de la sociedad constituida por el agente aduanal o agencia aduanal que promueve el despacho.

Tratándose de Almacenes Generales de Depósito, se asentará la razón social del Almacén.

**2. RFC.**

RFC del agente aduanal o agencia aduanal que acumula el ingreso o RFC de la Sociedad que factura a la persona que contrate los servicios

de conformidad con lo establecido en el último párrafo de la regla 1.4.9.

- 3. CURP.** CURP del agente aduanal o representante legal, o apoderado aduanal que realiza el trámite.
- MANDATARIO/PERSONA AUTORIZADA.** Cuando el pedimento lleve la firma electrónica avanzada expedida por el SAT, del mandatario del agente aduanal o de la agencia aduanal o se trate de extracciones de Depósito Fiscal se deberán imprimir los siguientes datos:
- 4. NOMBRE.** Nombre completo del mandatario del agente aduanal o agencia aduanal que promueve el despacho.  
Tratándose de Almacenes Generales de Depósito, se asentará el nombre completo de la persona autorizada para realizar trámites ante la aduana en su representación.
- 5. RFC.** RFC del mandatario del agente aduanal, de la agencia aduanal o del representante del Almacén autorizado, que realiza el trámite.
- 6. CURP.** CURP del mandatario del agente aduanal, de la agencia aduanal o del representante del Almacén autorizado, que realiza el trámite.
- 7. PATENTE O AUTORIZACION.** Número de la patente o autorización otorgada por la AGA al agente aduanal, agencia aduanal, importador, exportador, apoderado aduanal o del Almacén que promueve el despacho.
- 8. FIRMA ELECTRONICA AVANZADA.** Firma electrónica avanzada del agente aduanal, importador, exportador, apoderado aduanal, apoderado del Almacén o mandatario del agente aduanal o de la agencia aduanal, que promueve el despacho.
- 9. NUM. DE SERIE DEL CERTIFICADO.** Número de serie del certificado de la firma electrónica avanzada del agente aduanal, agencia aduanal, importador, exportador, apoderado aduanal, apoderado de Almacén o mandatario del agente aduanal o de la agencia aduanal, que promueve el despacho.
- FIN DEL PEDIMENTO.** Se deberá colocar al final de la última partida la leyenda de FIN DE PEDIMENTO, en el cual se anotará el número total de partidas que integran el mismo, así como la clave del prevalidador correspondiente.

**Nota:**

El agente aduanal, agencia aduanal, importador, exportador o apoderado aduanal o del Almacén que promueve el despacho podrá incrementar los anexos del pedimento en caso de considerarlo necesario, utilizando el encabezado para páginas secundarias y el pie de página correspondiente.

**DATOS DEL PROVEEDOR/COMPRADOR**

Tratándose de extracciones de depósito fiscal y de operaciones de tránsito, la declaración de este bloque no es obligatoria, salvo que se traten de operaciones realizadas conforme a la regla 4.6.5.

Tratándose de exportaciones, si no existe CDFI, sólo será necesario imprimir la información relativa al comprador.

La obligación de declarar en el pedimento los campos 1, 2, 3, 5, 6, 8, 9 y 11 de este bloque, deberá ser cumplida en la transmisión a que se refieren las reglas 1.9.18. y 1.9.19.; por lo que en el pedimento sólo deberá declararse el número del acuse de valor obtenido con la transmisión.

Como excepción a lo dispuesto en el párrafo anterior, tratándose de los campos 1, 2 y 5, además de cumplir con la transmisión de datos y declaración del Comprobante de Valor Electrónico se deberán declarar en el pedimento los datos correspondientes.

- 1. ID. FISCAL.** Tratándose de importaciones la clave de identificación fiscal del proveedor bajo los siguientes supuestos:  
En el caso de Canadá, el número de negocios o el número de seguro social.

- En el caso de los Estados Unidos de América, el número de identificación fiscal o el número de seguridad social.
- En el caso de Francia, el número de IVA o el número de seguridad social.
- En el caso de Japón, el número de la persona jurídica (Corporate Number) establecido en el artículo 2-(15) de la Ley sobre el Uso de Números para Identificar a cada Individuo determinado en el marco de Trámites Administrativos (Act on the Use of Numbers to Identify a Specific Individual in the Administrative Procedure)
- En el caso de países distintos a los mencionados, el número de registro que se utiliza en el país a que pertenece el proveedor o el exportador para identificarlo en su pago de impuestos.
- En el supuesto de que no exista dicho número, deberá hacerse constar dicha circunstancia en el campo de observaciones del pedimento correspondiente, con base en una declaración bajo protesta de decir verdad del importador.
- Tratándose de exportaciones, este campo es opcional.
- 2. NOMBRE, DENOMINACION O RAZON SOCIAL.** Tratándose de importación: Nombre, denominación o razón social del proveedor de las mercancías.
- Tratándose de exportación: Nombre, denominación o razón social del comprador de las mercancías.
- 3. DOMICILIO.** Tratándose de importación: domicilio fiscal o su equivalente en el país del proveedor compuesto de la calle, número exterior, número interior, Código Postal, Municipio/Ciudad, Entidad Federativa y País.
- Tratándose de exportación: domicilio fiscal o su equivalente en el país del comprador compuesto de la calle, número exterior, número interior, Código Postal, Municipio/Ciudad, Entidad Federativa y País.
- 4. VINCULACION.** Tratándose de importación: se anotará "SI" si existe vinculación y "NO" si no existe vinculación.
- Tratándose de exportación: este dato no es obligatorio.
- 5. NUM. CFDI O DOCUMENTO EQUIVALENTE.** El número de cada uno de los CFDI o documentos equivalentes que amparen las mercancías.
- 6. FECHA.** Fecha de facturación de cada uno de los CFDI o documentos equivalentes que amparen las mercancías.
- 7. INCOTERM.** La forma de facturación de acuerdo con los INCOTERMS internacionales vigentes, conforme al Apéndice 14 del presente Anexo.
- Se podrá declarar el Término de Facturación correcto, presentando declaración bajo protesta de decir verdad del importador, exportador, agente aduanal, agencia aduanal o apoderado aduanal, cuando en el CFDI o documento equivalente se cite un INCOTERM no aplicable, conforme a la regla 3.1.8. Esta declaración deberá anexarse al pedimento antes de activar el mecanismo de selección automatizado.
- Tratándose de operaciones en que se realicen transferencias virtuales de mercancías, al amparo de las claves de pedimento V1, V2, V5 y V6, no será necesario llenar este campo.
- 8. MONEDA FACT.** Clave de la moneda utilizada en la facturación, conforme al Apéndice 5 del presente Anexo.
- 9. VAL. MON. FACT.** Valor total de las mercancías que amparan los CFDI o documentos equivalentes, en la unidad monetaria utilizada en la facturación, considerando el INCOTERM aplicable.
- En el caso de subdivisión del CFDI o documento equivalente, se deberá declarar el valor de las mercancías que ampara el pedimento.

- 10. FACTOR MON. FACT.** Factor de equivalencia de la moneda de facturación en dólares de los Estados Unidos de América, vigente en la fecha de entrada o de presentación de la mercancía a que se refiere el artículo 56, fracciones I y II de la Ley o en la fecha de pago de las contribuciones de acuerdo al artículo 83, tercer párrafo de la misma Ley, según se trate, conforme a la publicación correspondiente en el DOF. Tratándose del dólar de los Estados Unidos de América el factor será de 1.0000.
- 11. VAL. DOLARES.** El equivalente en dólares de los Estados Unidos de América, del valor total de las mercancías asentadas en el pedimento, que amparan los CFDI o documentos equivalentes, considerando el INCOTERM aplicable.
- En el caso de subdivisión del CFDI o documento equivalente, se deberá declarar el valor de las mercancías que ampara el pedimento.

#### DATOS DEL DESTINATARIO

Tratándose de operaciones de tránsito, la declaración de este bloque no es obligatoria, salvo que se traten de operaciones realizadas conforme a la regla 4.6.5.

La obligación de declarar en el pedimento los campos de este bloque, deberá ser cumplida en la transmisión a que se refieren las reglas 1.9.18. y 1.9.19.; por lo que en el pedimento sólo deberá declararse número del acuse de valor obtenido con la transmisión.

- 1. ID. FISCAL.** La clave de identificación fiscal del destinatario bajo los siguientes supuestos:
- En el caso de Canadá, el número de negocios o el número de seguro social.
- En el caso de Corea, el número de negocios o el número de residencia.
- En el caso de los Estados Unidos de América, el número de identificación fiscal o el número de seguridad social.
- En el caso de Francia, el número de IVA o el número de seguridad social.
- En el caso de países distintos a los mencionados, el número de registro que se utiliza en el país a que pertenece el destinatario para identificarlo en su pago de impuestos.
- En el supuesto de que no exista dicho número, deberá hacerse constar dicha circunstancia en el campo de observaciones del pedimento correspondiente, con base en una declaración bajo protesta de decir verdad del exportador.
- (Este campo es opcional).
- 2. NOMBRE, DENOMINACION O RAZON SOCIAL.** Nombre, denominación o razón social del destinatario de las mercancías.
- 3. DOMICILIO.** Domicilio comercial del destinatario, compuesto de la calle, número exterior, número interior, Código Postal, Municipio/Ciudad, Entidad Federativa, País.

#### DATOS DEL TRANSPORTE Y TRANSPORTISTA

Los campos 1 y 2 de este bloque se exigirán a la importación en las siguientes modalidades: transporte carretero, ferroviario y marítimo, excepto cuando se realice mediante pedimentos consolidados, así como cuando se trate de operaciones en las que no se requiera la presentación física de las mercancías para realizar su despacho.

Tratándose de operaciones de tránsito, excepto para tránsito internacional de transmigrante, serán exigibles todos los campos (1 a 6) de este bloque.

- 1. IDENTIFICACION.** Identificación del transporte que introduce la mercancía al territorio nacional.
- Si el medio de transporte es vehículo terrestre se anotarán las placas de circulación del mismo, marca y modelo, si es ferrocarril, se anotará

el número de furgón o plataforma, tratándose de medio de transporte marítimo, el nombre de la embarcación. Esta información podrá anotarse hasta antes de activarse el mecanismo de selección automatizado.

En el caso de que el medio de transporte sea vehículo terrestre y se haga uso de los carriles con componentes de integración tecnológica para el uso del dispositivo tecnológico con los que cuente la aduana o sección aduanera de que se trate, se deberá declarar a 4 posiciones el número del CAAT en lugar de las placas de circulación, marca y modelo.

2. PAIS. Clave del país de origen del medio de transporte, conforme al Apéndice 4 del presente Anexo.
3. TRANSPORTISTA. El nombre o razón social del transportista, tal como lo haya manifestado para efectos del RFC.
4. RFC. La clave del RFC del transportista.
5. CURP. CURP del transportista cuando sea persona física.
6. DOMICILIO/CIUDAD/ESTADO. El domicilio fiscal del transportista, tal como lo haya manifestado para efectos del RFC.

#### **CANDADOS**

1. NUMERO DE CANDADO. Número(s) de candado(s) que el agente aduanal, la agencia aduanal, importador, exportador o apoderado aduanal coloca al contenedor o vehículo, o el número de candado de origen en los casos previstos en la legislación vigente.
2. 1RA. REVISION. Se anotará el número(s) de candado(s) asignado(s) al terminar la primera revisión. Para uso exclusivo de la autoridad aduanera.
3. 2DA. REVISION. Se anotará el número(s) de candado(s) asignado(s) al terminar la segunda revisión. Para uso exclusivo de la autoridad aduanera.

#### **GUIAS, MANIFIESTOS, CONOCIMIENTOS DE EMBARQUE O DOCUMENTOS DE TRANSPORTE**

1. NUMERO (GUIA/CONOCIMIENTO DE EMBARQUE) DE TRANSPORTE. Tratándose de importación, el o los números de la(s) guía(s) aérea(s), manifiesto(s) de los números de orden del conocimiento(s) de embarque, o documento de transporte, en el caso de tránsitos a la importación, deberá imprimirse el o los números de la(s) guía(s) terrestre(s).  
  
A la exportación la declaración de la información de guía, manifiesto o conocimientos de embarque es opcional.  
  
Tratándose de las operaciones a que se refiere la regla 1.9.11., se deberá declarar el número de documento de transporte también en exportaciones.
2. ID. Se anotará la letra mayúscula que identifique el tipo de guía o documento de transporte a utilizar (M)Master o (H)House, según sea el caso.

#### **CONTENEDORES/EQUIPO FERROCARRIL/NUMERO ECONOMICO DEL VEHICULO**

1. NUMERO DE CONTENEDOR/EQUIPO FERROCARRIL/NUMERO ECONOMICO DEL VEHICULO. Se anotarán las letras y número de los contenedores, equipo ferrocarril o número económico del vehículo.
2. TIPO DE CONTENEDOR/EQUIPO FERROCARRIL/NUMERO ECONOMICO DEL VEHICULO. Se anotará la clave que identifique el tipo de contenedor, equipo ferrocarril o número económico del vehículo conforme al Apéndice 10 del presente Anexo.

**IDENTIFICADORES (NIVEL PEDIMENTO)**

1. CLAVE. Clave que define el identificador aplicable, conforme al Apéndice 8 del presente Anexo y marcado en la columna de "NIVEL" de dicho Apéndice con la clave "G".
2. COMPL. IDENTIFICADOR 1. Complemento del identificador aplicable, conforme al Apéndice 8 del presente Anexo, siguiendo las instrucciones señaladas en la columna de "COMPLEMENTO" de dicho Apéndice, para el identificador en cuestión.
3. COMPL. IDENTIFICADOR 2. Complemento del identificador aplicable, conforme al Apéndice 8 del presente Anexo, siguiendo las instrucciones señaladas en la columna de "COMPLEMENTO" de dicho Apéndice, para el identificador en cuestión.
4. COMPL. IDENTIFICADOR 3. Complemento del identificador aplicable, conforme al Apéndice 8 del presente Anexo, siguiendo las instrucciones señaladas en la columna de "COMPLEMENTO" de dicho Apéndice, para el identificador en cuestión.

**CUENTAS ADUANERAS Y CUENTAS ADUANERAS DE GARANTIA (NIVEL PEDIMENTO)**

1. TIPO CUENTA. Clave del tipo de cuenta aduanera o cuenta aduanera de garantía que se utiliza, conforme a las siguientes opciones:  
Clave: Descripción:  
0 Cuenta aduanera.  
2 Cuenta aduanera de garantía global.
2. CLAVE DE GARANTIA. Tratándose de las cuentas aduaneras de garantía la clave de tipo de garantía que se utiliza, conforme a las siguientes opciones:  
Clave: Descripción:  
1 Depósito.  
2 Fideicomiso.  
3 Línea de Crédito.  
4 Cuenta referenciada (depósito referenciado).  
5 Prenda.  
6 Hipoteca.  
7 Títulos valor.  
8 Carteras de créditos del propio contribuyente.  
Tratándose de cuentas aduaneras, se deberá declarar la clave 1 (depósito).
3. INSTITUCION EMISORA. Clave de la institución emisora de la constancia de depósito en la cuenta, autorizada por la SHCP para emitir cuentas aduaneras, conforme a lo siguiente:  
1.- BBVA Bancomer, S.A. de C.V.  
2.- Banco Nacional de México, S.A.  
3.- Banco HSBC, S.A. de C.V.  
4.- Bursamex, S.A. de C.V.  
5.- Operadora de Bolsa, S.A. de C.V.  
6.- Vector Casa de Bolsa, S.A. de C.V.
4. NUMERO DE CONTRATO. Número de contrato asignado por la institución emisora.
5. FOLIO CONSTANCIA. Folio correspondiente a la constancia de depósito en la cuenta



- aduanera. Deberá ser único por institución emisora. No podrá declararse en cero o dejarse en blanco.
6. TOTAL DEPOSITO. El importe total que ampara la constancia de depósito. En exportación, este importe se obtiene de la Declaración para Movimiento en Cuenta Aduanera.
7. FECHA CONSTANCIA. Fecha de la constancia de depósito en la cuenta aduanera. Deberá ser una fecha válida anterior o igual a la fecha de validación.

#### DESCARGOS

La información de descargos de la operación u operaciones originales, sólo deberá ser impresa y transmitida electrónicamente cuando se trate de pedimentos de extracción de depósito fiscal (excepto industria automotriz), cambio de régimen de mercancías importadas al amparo del artículo 106, fracción III, inciso a) de la Ley, retorno de importaciones temporales en su mismo estado (excepto empresas con Programa IMMEX), cambio de régimen (excepto empresas con Programa IMMEX), sustitución, desistimiento o retorno, reexpedición, en pedimentos complementarios al amparo del artículo 2.5 del T-MEC o cuando las mercancías hayan arribado a la aduana de despacho en tránsito.

En estos casos se deberán descargar los pedimentos de introducción a depósito fiscal, importación temporal de conformidad con el artículo 106, fracción III, inciso a) de la Ley en cambios de régimen, importación temporal para retornar en su mismo estado, importación a franja o región fronteriza, el pedimento de exportación (retorno), o tránsito respectivamente.

1. NUM. PEDIMENTO ORIGINAL. El número asignado por el agente aduanal o la agencia aduanal, importador, exportador, apoderado aduanal o de Almacén en la operación original, integrado con quince dígitos, que corresponden a:
- 2 dígitos, del año de validación.
  - 2 dígitos, de la aduana de despacho.
  - 4 dígitos, del número de la patente o autorización otorgada por la AGA al agente aduanal o agencia aduanal, importador, exportador, apoderado aduanal o de Almacén que promueve el despacho. Cuando este número sea menor a cuatro dígitos, se deberán anteponer los ceros que fueren necesarios para completar 4 dígitos.
  - 1 dígito, debe corresponder al declarado en el pedimento original.
  - 6 dígitos, los cuales serán numeración progresiva por aduana en la que se encuentren autorizados para el despacho, asignada por cada agente aduanal, agencia aduanal, importador, exportador, apoderado aduanal o de Almacén, referido a todos los tipos de pedimento.
- Cada uno de estos grupos de dígitos deberá ser separado por dos espacios en blanco.
2. FECHA DE OPERACION ORIGINAL. Fecha en que se efectuó la operación original.
3. CVE. PEDIMENTO ORIGINAL. Clave de pedimento de que se trate, conforme al Apéndice 2 del presente Anexo, en la fecha de la operación original.

#### COMPENSACIONES

La información de compensaciones sólo deberá ser impresa y transmitida electrónicamente cuando se utilice la forma de pago 12 de compensaciones para el pago de gravámenes en el pedimento.

En este caso se deberá descargar del saldo por diferencias a favor del contribuyente, por cada uno de los importes que se estén compensando, haciendo referencia al pedimento original, en el cual se efectuó el pago en exceso.

1. NUM. PEDIMENTO ORIGINAL. El número asignado por el agente aduanal, agencia aduanal, importador, exportador, apoderado aduanal o de Almacén del pedimento en el que se generó el saldo a favor, integrado con quince dígitos, que corresponden a:
- 2 dígitos, del año de validación.
  - 2 dígitos, de la aduana de despacho.

- 4 dígitos, del número de la patente o autorización otorgada por la AGA al agente aduanal, agencia aduanal, importador, exportador, apoderado aduanal o de Almacén que promueve el despacho. Cuando este número sea menor a cuatro dígitos, se deberán anteponer los ceros que fueren necesarios para completar 4 dígitos.
- 1 dígito, debe corresponder al último dígito del año en curso, salvo que se trate de un pedimento consolidado iniciado en el año inmediato anterior o del pedimento original de una rectificación.
- 6 dígitos, los cuales serán numeración progresiva por aduana en la que se encuentren autorizados para el despacho, asignada por cada agente aduanal, agencia aduanal, importador, exportador, apoderado aduanal o de Almacén referido a todos los tipos de pedimento.
- Cada uno de estos grupos de dígitos deberá ser separado por dos espacios en blanco.
2. FECHA DE OPERACION ORIGINAL. Fecha en que se efectuó la operación original.
3. CLAVE DE GRAVAMEN. Clave del gravamen del que se está descargando saldo para compensación, conforme al Apéndice 12 del presente Anexo.
4. IMPORTE DEL GRAVAMEN. Importe del gravamen compensado que se descarga del saldo de diferencias a favor del contribuyente del pedimento original.

**DOCUMENTOS QUE AMPARAN LAS FORMAS DE PAGO DISTINTAS A EFECTIVO: FIANZA, CONSTANCIA DE CUENTA ADUANERA, CONSTANCIA DE CUENTA ADUANERA DE GARANTÍA, CARGO A PARTIDA PRESUPUESTAL AL GOBIERNO FEDERAL (CUENTA POR LIQUIDAR CERTIFICADA), AVISO DE COMPENSACIÓN, DECLARACION PARA MOVIMIENTO EN CUENTA ADUANERA, OFICIOS DE AUTORIZACIÓN EMITIDOS POR AUTORIDAD COMPETENTE**

La información de este bloque deberá ser impresa y transmitida electrónicamente sólo cuando se utilicen las formas de pago mencionadas o al presentarse la Declaración para Movimiento en Cuenta Aduanera de Bienes importados para Retornar en su Mismo Estado conforme al artículo 86 de la Ley Aduanera (DMCA).

1. FORMAS DE PAGO. Clave de la forma de pago del concepto a liquidar que corresponde al tipo de documento que se declara, conforme al Apéndice 13 del presente Anexo.
2. DEPENDENCIA O INSTITUCION EMISORA. Nombre de la dependencia o institución que expide el documento (Afianzadora, Dependencia Pública que lo expide o TESOFE)
3. NUMERO DEL DOCUMENTO. Número que permite identificar el documento.
4. FECHA DEL DOCUMENTO. Fecha en la que se expidió el documento.
5. IMPORTE DEL DOCUMENTO. El importe total que ampara el documento. Si presenta DMCA el importe total garantizado más los rendimientos.
6. SALDO DISPONIBLE. Este campo será igual que el anterior cuando se utilice el total amparado en el documento en una sola operación. De lo contrario, se anotará el saldo disponible del documento al momento del pago. Si presenta DMCA el importe garantizado que podrá recuperar el exportador.
7. IMPORTE A PAGAR. El importe total a pagar en el pedimento. Si presenta DMCA el importe a transferir a la TESOFE.

**NOTA: Cuando se tenga la obligación de presentar la “Declaración para Movimiento en Cuenta Aduanera de Bienes importados para Retornar en su Mismo Estado conforme al artículo 86 de la Ley Aduanera”, en operaciones de exportación, se deberá incluir la información a que se refiere el presente bloque.**

**OBSERVACIONES (NIVEL PEDIMENTO)**

1. OBSERVACIONES. En el caso de que se requiera algún dato adicional al pedimento, no deberán declararse datos ya citados en alguno de los campos del pedimento.

Este campo no podrá utilizarse tratándose de pedimentos con clave A1, VF, VU, C1 y F5, que amparen la importación definitiva de vehículos usados, así como sus rectificaciones tramitadas con pedimentos clave R1, conforme al presente Anexo.

#### PARTIDAS

Para cada una de las partidas del pedimento se deberán declarar los datos que a continuación se mencionan, conforme a la posición en que se encuentran en el encabezado de partidas del formato de pedimento.

1. SEC. Número de la secuencia de la fracción en el pedimento.
2. FRACCION. Fracción arancelaria aplicable a la mercancía según corresponda, conforme a la TIGIE. Tratándose de operaciones de tránsito, se asentará el código genérico 00000000.  
  
En el caso del pedimento global complementario, se asentará el código genérico 99999999, únicamente en una partida.
3. SUBD. Se deberá declarar la clave de subdivisión cuando ésta sea requerida.
4. VINC. Clave que especifica si el valor en aduana está influido por vinculaciones comerciales, financieras o de otra clase, conforme a las siguientes opciones:  
  
Clave: Descripción:  
0 No existe vinculación.  
1 Sí existe vinculación y no afecta el valor en aduana.  
2 Sí existe vinculación y afecta el valor en aduana.  
  
Este campo no será obligatorio cuando se trate de operaciones de tránsito interno a la importación o tránsito internacional, efectuadas por ferrocarril, en cuyo caso, la impresión del nombre de este campo es opcional.
5. MET. VAL. Clave del método de valoración de mercancías importadas, conforme al Apéndice 11 del presente Anexo.  
  
Este campo no será obligatorio cuando se trate de operaciones de tránsito interno a la importación o tránsito internacional, efectuadas por ferrocarril, en cuyo caso, la impresión del nombre de este campo es opcional.
6. UMC. Clave correspondiente a la unidad de medida de comercialización de las mercancías señaladas en el CFDI o documento equivalente correspondiente, conforme al Apéndice 7 del presente Anexo.  
  
En los casos en que la unidad de medida que ampara el CFDI o documento equivalente, no corresponda a alguna de las señaladas en el Apéndice 7 del presente Anexo, se deberá asentar la clave correspondiente a la unidad de medida de aplicación de la TIGIE.
7. CANTIDAD UMC. Cantidad de mercancías conforme a la unidad de medida de comercialización de acuerdo a lo señalado en el CFDI o documento equivalente.  
  
Cuando en el campo 6 "UMC", se declare la clave correspondiente a la TIGIE, por no encontrarse la unidad de medida señalada en el CFDI o documento equivalente considerada en el Anexo 7, la cantidad asentada deberá ser el resultado de la conversión de la unidad de medida declarada en el CFDI o documento equivalente a la unidad de medida de la TIGIE.
8. UMT. Clave correspondiente a la unidad de medida de aplicación de la TIGIE, conforme al Apéndice 7 del presente Anexo. Tratándose de operaciones de tránsito interno, este campo se dejará vacío.
9. CANTIDAD UMT Cantidad correspondiente conforme a la unidad de medida de la TIGIE. Tratándose de operaciones de tránsito interno, este campo se dejará vacío.

- 10. P. V/C.** Clave del país que vende (en importación) o del país que compra (en exportación), conforme al Apéndice 4 del presente Anexo.  
Este campo no será obligatorio cuando se trate de operaciones de tránsito, en cuyo caso, la impresión del nombre de este campo es opcional.
- 11. P. O/D.** En importación, clave del país, grupo de países o territorio de la Parte exportadora, que corresponda al origen de las mercancías o donde se produjeron. En exportación, clave del país del destino final de la mercancía, conforme al Apéndice 4 del presente Anexo.  
Este campo no será obligatorio cuando se trate de operaciones de tránsito, en cuyo caso, la impresión del nombre de este campo es opcional.
- 12. DESCRIPCION (REGLONES VARIABLES SEGUN SE REQUIERA).** Descripción de la mercancía, la naturaleza y características técnicas y comerciales, necesarias y suficientes para determinar su clasificación arancelaria.
- 13. VAL. ADU/VAL. USD.** Tratándose de importación, tránsito interno a la importación o tránsito internacional, el valor en aduana de la mercancía expresado en moneda nacional y determinado conforme a lo dispuesto en el Título Tercero, Capítulo III, Sección Primera de la Ley.  
Este valor deberá ser igual al resultado que se obtenga de multiplicar el importe del precio pagado a nivel partida, por el factor de prorratio (valor en aduana total del pedimento entre importe total de precio pagado del pedimento).  
Tratándose de exportaciones, el valor comercial de la mercancía en dólares de los Estados Unidos de América.
- 14. IMP. PRECIO PAG./VALOR COMERCIAL.** Valor en moneda nacional que corresponda a la mercancía, sin incluir fletes ni seguros ni otros conceptos.  
Tratándose de exportación se deberá declarar el valor comercial.  
Tratándose de retornos de empresas con Programa IMMEX el valor comercial deberá incorporar el valor de los insumos importados temporalmente más el valor agregado.  
Asimismo, este campo no deberá considerar los conceptos que la propia Ley establece que no formarán parte del valor en aduana de las mercancías, siempre que estos se distingan del precio pagado en los propios CFDI, documentos equivalentes o en otros documentos comerciales, pues en caso contrario, sí deben considerarse para efectos de la base gravable, tal como lo exige el último párrafo, del artículo 66 de la Ley.
- 15. PRECIO UNIT.** Importe de precio unitario, esto es el resultado de dividir el precio pagado entre la cantidad en unidades de comercialización de cada una de las mercancías.  
Tratándose de precios estimados el precio unitario en moneda nacional de la mercancía especificado en el CFDI o documento equivalente para cada una de las mercancías.  
Este campo no será obligatorio cuando se trate de operaciones de tránsito interno a la importación o tránsito internacional, efectuadas por ferrocarril, en cuyo caso, la impresión del nombre de este campo es opcional.
- 16. VAL. AGREG.** Tratándose de operaciones de maquila en los términos del artículo 181 de la Ley del ISR que realicen empresas con Programa IMMEX, así como de operaciones de maquila que realicen las empresas de residentes en el extranjero a través de empresas con Programa IMMEX bajo la modalidad de albergue, en términos del artículo 183 del citado ordenamiento, se deberá asentar el importe del valor agregado de exportación a las mercancías que retornen, considerando los insumos

- nacionales o nacionalizados y otros costos y gastos, incurridos en la elaboración, transformación o reparación de las mercancías que se retornan, así como la utilidad bruta obtenida por dichas mercancías.
- En otro caso, no asentar datos (vacío).
- 17.** (Vacío) No asentar datos. (vacío).
- 18.** MARCA. El nombre de la marca de las mercancías
- Tratándose de importación de vehículos, así como de cualquier otro régimen aduanero o producto que establezca el SAT.
- 19.** MODELO. Modelo de las mercancías que se están importando.
- (Únicamente tratándose de vehículos, o de cualquier otro producto que establezca la AGA).
- 20** CODIGO PRODUCTO. Opcional.
- 21.** CON. Descripción abreviada de la contribución o aprovechamiento que aplique a nivel partida (P), conforme al Apéndice 12 del presente Anexo.
- 22.** TASA. Tasa aplicable a la contribución o aprovechamiento.
- 23.** T. T. Clave del tipo de tasa aplicable, conforme al Apéndice 18 del presente Anexo.
- Tratándose de aranceles mixtos, se deberá declarar tanto la tasa porcentual, como el arancel específico correspondiente.
- Tratándose de tasa de descuento o factor de aplicación sobre TIGIE, se deberá declarar tanto arancel de TIGIE correspondiente, como la tasa o factor que se aplica.
- 24** F.P. Clave de la forma de pago aplicable a la contribución correspondiente, pudiendo utilizar tantos renglones como formas de pago distintas para la contribución, conforme al Apéndice 13 del presente Anexo.
- 25.** IMPORTE. Importe total en moneda nacional de la contribución y aprovechamientos correspondientes, pudiendo utilizar tantos renglones como formas de pago distintas para la contribución.
- Tratándose de extracción del régimen de depósito fiscal se deberá actualizar conforme a la opción elegida en el pedimento con el cual las mercancías se introdujeron al depósito de acuerdo con el artículo 120 de la Ley.

#### MERCANCIAS

Se deberá imprimir el siguiente bloque inmediatamente después de la partida correspondiente:

- 1.** NIV/NUM. SERIE. Tratándose de vehículos automotores se deberá declarar el NIV (Número de Identificación Vehicular), excepto cuando se trate de operaciones de la industria automotriz terminal o manufacturera de vehículos de autotransporte, que cuenten con la autorización a que se refiere el artículo 121, fracción IV de la Ley.
- Tratándose de mercancías distintas a vehículos, se deberá declarar el número de serie de las mercancías.
- 2.** KILOMETRAJE. El kilometraje del vehículo será necesario cuando éste se importe al amparo del Acuerdo que modifica el similar que establece la clasificación y codificación de mercancías cuya importación y exportación está sujeta al requisito de permiso previo por parte de la SE; para la importación definitiva de vehículos nuevos conforme a la regla 3.5.2. y vehículos usados de conformidad con la regla 3.5.1., fracción II de las RGCE.

**REGULACIONES Y RESTRICCIONES NO ARANCELARIAS**

1. PERMISO. La clave del permiso que comprueba el cumplimiento de las obligaciones en materia de regulaciones y restricciones no arancelarias requeridas, conforme al Apéndice 9 del presente Anexo.
2. NUMERO DE PERMISO. El número del permiso o autorización que compruebe o acredite el cumplimiento de las obligaciones en materia de regulaciones y restricciones no arancelarias.
3. FIRMA DESCARGO. En ocho caracteres, la firma electrónica que se da de acuerdo al permiso o certificado proporcionado cuando corresponda.  
  
En operaciones por parte de empresas con Programa IMMEX, se deberá declarar el "Complemento de autorización" correspondiente, únicamente en caso de autorizaciones específicas.  
  
En operaciones al amparo del "Acuerdo que establece la clasificación y codificación de mercancías cuya importación está sujeta a regulación por parte de la Secretaría de Agricultura, Ganadería, Desarrollo Rural, Pesca y Alimentación, a través del Servicio Nacional de Sanidad, Inocuidad y Calidad Agroalimentaria", se deberá declarar el "Complemento de Autorización" correspondiente.
4. VAL. COM. DLS. Importe del valor comercial en dólares de los Estados Unidos de América que se está descargando.
5. CANTIDAD UMT/C. Cantidad de mercancía en unidades de medida de tarifa o de comercialización que se está descargando, según sea expedida por la entidad correspondiente.

**IDENTIFICADORES (NIVEL PARTIDA)**

1. IDENTIF. Clave que define el identificador aplicable, conforme al Apéndice 8 del presente Anexo y marcado en la columna de "NIVEL" de dicho Apéndice con la clave "P".
2. COMPLEMENTO 1. Complemento del identificador aplicable, conforme al Apéndice 8 del presente Anexo 22, siguiendo las instrucciones señaladas en la columna de "COMPLEMENTO" de dicho Apéndice, para el identificador en cuestión.
3. COMPLEMENTO 2. Complemento adicional del identificador aplicable, conforme al Apéndice 8 del presente Anexo, siguiendo las instrucciones señaladas en la columna de "COMPLEMENTO" de dicho Apéndice, para el identificador en cuestión.
4. COMPLEMENTO 3. Complemento adicional del identificador aplicable, conforme al Apéndice 8 del presente Anexo, siguiendo las instrucciones señaladas en la columna de "COMPLEMENTO" de dicho Apéndice, para el identificador en cuestión.

**CUENTAS ADUANERAS DE GARANTIA (NIVEL PARTIDA)**

Tratándose de operaciones de tránsito, la declaración de este bloque no es obligatoria.

1. CVE. GAR. Clave del tipo de garantía que se utiliza, conforme a las siguientes opciones:  
  
Clave: Descripción:  
1 Depósito.  
2 Fideicomiso.  
3 Línea de crédito.  
4 Cuenta referenciada (depósito referenciado).

- |    |                        |   |
|----|------------------------|---|
|    | 5                      | Prenda.   |
|    | 6                      | Hipoteca.   |
|    | 7                      | Títulos valor.  |
|    | 8                      | Carteras de créditos del propio contribuyente.  |
| 2. | INST. EMISORA.         | Clave de la institución emisora de la constancia de depósito en la cuenta, autorizada por el SAT para emitir Cuentas Aduaneras de Garantía, conforme a lo siguiente:<br>1.- BBVA Bancomer, S.A. de C.V.<br>2.- Banco Nacional de México, S.A.<br>3.- Banco HSBC, S.A. de C.V.<br>4.- Bursamex, S.A. de C.V.<br>5.- Operadora de Bolsa, S.A. de C.V.<br>6.- Vector Casa de Bolsa, S.A. de C.V. |
| 3. | FECHA C.               | Fecha de la constancia de depósito en la cuenta de garantía. Deberá ser una fecha válida anterior o igual a la fecha de validación del pedimento.<br><br>Tratándose de cuentas de garantía globales, el intervalo de tiempo entre la fecha de la constancia y la fecha de pago del pedimento, no podrá ser mayor a 6 meses.   |
| 4. | NUMERO DE CUENTA.      | Número de cuenta de garantía asignado por la institución emisora.   |
| 5. | FOLIO CONSTANCIA.      | Folio correspondiente a la constancia de depósito en la cuenta de garantía. Deberá ser único por institución emisora. No podrá declararse en cero o dejarse en blanco.  |
| 6. | TOTAL DEPOSITO.        | El importe total que ampara la constancia de depósito.  |
| 7. | PRECIO ESTIMADO.       | Precio estimado que aplique a las mercancías que se están importando.   |
| 8. | CANT. U.M. PRECIO EST. | Cantidad en unidades de medida de precio estimado para la mercancía declarada.  |

**DETERMINACION Y/O PAGO DE CONTRIBUCIONES POR APLICACION DE LOS ARTICULOS 2.5 DEL T-MEC, 14 DE LA DECISION O 15 DEL TLCAELC (NIVEL PARTIDA)**

- |    |                                  |    |  |
|----|----------------------------------|----|--|
| 1. | VALOR MERCANCIAS<br>ORIGINARIAS. | NO | El monto que resulte de sumar el valor de los bienes que se hayan introducido a territorio nacional bajo un programa de diferimiento o devolución de aranceles, sobre los cuales se haya realizado el cálculo del monto IGI que se adeuda. |
| 2. | MONTO IGI.                       |    | El monto en moneda nacional que resulte de sumar el IGI correspondiente a las mercancías no originarias que se hayan introducido a territorio nacional bajo un programa de diferimiento o devolución de aranceles.                         |

NOTA: Cuando de la determinación de contribuciones por aplicación del artículo 2.5 del T-MEC, 14 de la Decisión o 15 del TLCAELC resulte un saldo a pagar, se deberá asentar la información en la parte derecha, en las columnas correspondientes a la contribución o aprovechamiento, forma de pago e importe, que aplique a nivel partida (P), conforme al Apéndice 12 del presente Anexo.

La suma de los importes a pagar de todas las fracciones, determinados por concepto del artículo 2.5 del T-MEC, 14 de la Decisión o 15 del TLCAELC, deberán ser declarados en el cuadro de liquidación del pedimento.

**OBSERVACIONES A NIVEL PARTIDA**

- |    |                                |   |
|----|--------------------------------|---|
| 1. | OBSERVACIONES A NIVEL PARTIDA. | En caso de que se requiera algún dato adicional al pedimento. No deberán declararse datos ya citados en alguno de los campos del pedimento. |
|----|--------------------------------|---|

Este campo no podrá utilizarse tratándose de pedimentos con clave A1, VF, VU, C1 y F5, que amparen la importación definitiva de vehículos usados, así como sus rectificaciones tramitadas con pedimentos clave R1, conforme al presente Anexo.

#### RECTIFICACIONES

1. PEDIMENTO ORIGINAL. El número de pedimento de la operación original, integrado con quince dígitos, que corresponden a:
  - 2 dígitos, del año de validación del pedimento original.
  - 2 dígitos, de la aduana de despacho del pedimento original.
  - 4 dígitos, del número de la patente o autorización del agente aduanal, agencia aduanal, importador, exportador, apoderado aduanal, o Almacén que haya promovido la operación original.
  - 7 dígitos, del consecutivo de la operación original.
 Cada uno de estos campos deberá ser separado por dos espacios en blanco.
2. CVE. PEDIM. ORIGINAL. Clave de pedimento que se haya declarado en el pedimento original, conforme al Apéndice 2 del presente Anexo, vigente en la fecha de su presentación ante la aduana.
3. CVE. PEDIM. RECT. Clave de pedimento a rectificar conforme al Apéndice 2 del presente Anexo, vigente en la fecha de su presentación ante la aduana.
 

No se permitirá la rectificación de la clave de pedimento, cuando implique un cambio de régimen.
4. FECHA PAGO RECT. Declaración de la fecha en que se pretende pagar las contribuciones correspondientes a la rectificación, deberá declararse la fecha con el siguiente formato DD/MM/AAAA.

#### DIFERENCIAS DE CONTRIBUCIONES (NIVEL PEDIMENTO)

1. CONCEPTO. Descripción abreviada del concepto para el que hayan surgido diferencias a liquidar.
2. F.P. Forma de pago de las diferencias del concepto a liquidar, conforme al Apéndice 13 del presente Anexo.
3. DIFERENCIA. Importe total, en moneda nacional de las diferencias del concepto en la forma de pago a liquidar.
4. EFECTIVO. Se anotará el importe total, en moneda nacional, de las diferencias a pagar en efectivo.
5. OTROS. Es el importe total, en moneda nacional, de las diferencias a pagar en las formas de pago distintas al efectivo.
6. DIF. TOTALES. La suma de los dos conceptos anteriores.

NOTA: Cuando en una rectificación resulten diferencias a favor del contribuyente, el total de dichas diferencias deberá anotarse en un renglón, con sus claves de contribución y forma de pago correspondientes, de acuerdo con los Apéndices 12 y 13 del Anexo 22. Estas diferencias no deberán adicionarse a las diferencias totales.

#### PRUEBA SUFICIENTE

1. PAIS DESTINO. La clave del país al que se exporta la mercancía conforme al Apéndice 4 del presente Anexo. (Estados Unidos de América o Canadá).
2. NUM. PEDIMENTO EUA/CAN. El número del pedimento o documento de importación que amparen las mercancías, en los Estados Unidos de América o Canadá.
3. PRUEBA SUFICIENTE. La clave que corresponda conforme a lo siguiente:
  1. Copia del recibo, que compruebe el pago del impuesto de importación a los Estados Unidos de América o Canadá.
  2. Copia del documento de importación en que conste que éste fue recibido por la autoridad aduanera de los Estados Unidos de América o



Canadá.

3. Copia de una resolución definitiva de la autoridad aduanera de los Estados Unidos de América o Canadá, respecto del impuesto de importación correspondiente a la importación de que se trate.

4. Un escrito firmado por el importador en los Estados Unidos de América o Canadá o por su representante legal.

5. Un escrito firmado bajo protesta de decir verdad, por la persona que efectúe el retorno o exportación de las mercancías o su representante legal con base en la información proporcionada por el importador en los Estados Unidos de América o Canadá o por su representante legal.

**ENCABEZADO PARA DETERMINACION DE CONTRIBUCIONES A NIVEL PARTIDA PARA PEDIMENTOS  
COMPLEMENTARIOS AL AMPARO DEL ARTICULO 2.5 DEL T-MEC**

Para cada una de las partidas del pedimento complementario se deberán declarar los datos que a continuación se mencionan, conforme a la posición en que se encuentran en el encabezado de determinación de contribuciones a nivel partida del formato de pedimento complementario.

- |                         |   |
|-------------------------|---|
| 1. SEC.                 | Número de la secuencia de la fracción que se declaró en el pedimento de retorno.  |
| 2. FRACCION.            | Fracción arancelaria conforme a la TIGIE aplicable al bien final, declarado en el pedimento de retorno, que se exporta a los Estados Unidos de América o Canadá.  |
| 3. VALOR MERC. NO ORIG. | El monto que resulte de sumar el valor de los bienes que se hayan introducido a territorio nacional bajo un programa de diferimiento o devolución de aranceles, sobre los cuales se haya realizado el cálculo del monto del IGI que se adeuda.  |
| 4. MONTO IGI.           | El monto en moneda nacional que resulte de sumar el IGI correspondiente a los bienes que se hayan introducido a territorio nacional bajo un programa de diferimiento o devolución de aranceles, considerando el valor de los bienes determinados en moneda extranjera, al tipo de cambio vigente en la fecha en que se efectúe el pago del impuesto.  |
| 5. TOTAL ARAN. EUA/CAN. | El monto total en moneda nacional del impuesto pagado por la importación definitiva en los Estados Unidos de América o Canadá, del bien que se haya exportado o retornado posteriormente, aplicando el tipo de cambio en los términos del artículo 20 del CFF vigente en la fecha en que se efectúe el pago del impuesto o en la fecha en que se efectúe la determinación de los impuestos. |
| 6. MONTO EXENTO.        | El monto en moneda nacional del impuesto determinado conforme lo declarado en el campo 4 (monto IGI) cuando sea igual o menor que el determinado en el campo 5 (ARAN. EUA/CAN), el cual nunca podrá ser inferior a cero.  |
| 7. F.P.                 | Clave de la forma de pago del concepto a liquidar, conforme al Apéndice 13 del presente Anexo.  |
| 8. IMPORTE.             | Importe total en moneda nacional del concepto a liquidar, para la forma de pago declarada.  |

Para cada una de las partidas del pedimento complementario se deberán declarar los datos que a continuación se mencionan, tantas veces como sea necesario, por cada secuencia y fracción, declarada en el sub-bloque anterior.

- |                     |  |
|---------------------|--|
| 9. UMT.             | Unidad de medida de la tarifa utilizada en los Estados Unidos de América o Canadá de las mercancías importadas a esos países.  |
| 10. CANTIDAD UMT.   | La cantidad correspondiente conforme a la unidad de medida de la tarifa de importación utilizada en los Estados Unidos de América o Canadá de las mercancías importadas a esos países. |
| 11. FRACC. EUA/CAN. | La fracción arancelaria aplicable al bien final importado a los Estados  |

- Unidos de América o Canadá.
12. TASA EUA/CAN. La tasa del impuesto de importación aplicada a cada bien por su importación a los Estados Unidos de América o Canadá.
13. ARAN. EUA/CAN. El monto del impuesto pagado por la importación definitiva en los Estados Unidos de América o Canadá, del bien que se haya exportado o retornado posteriormente. Este monto deberá señalarse en la moneda del país de importación.

**ENCABEZADO PARA DETERMINACION DE CONTRIBUCIONES A NIVEL PARTIDA PARA PEDIMENTOS  
COMPLEMENTARIOS AL AMPARO DE LOS ARTICULOS 14 DE LA DECISION O 15 DEL TLCAELC**

Para cada una de las partidas del pedimento complementario se deberán declarar los datos que a continuación se mencionan, conforme a la posición en que se encuentran en el encabezado de determinación de contribuciones a nivel partida del formato de pedimento complementario.

1. SEC. Número de la secuencia de la fracción en el pedimento.
2. FRACCION. Fracción arancelaria conforme a la TIGIE aplicable al bien final, declarado en el pedimento de retorno, que se exporta a alguno de los Estados miembros de la Comunidad o de la AELC.
3. VALOR MERC. NO ORIG. El monto que resulte de sumar el valor de los bienes que se hayan introducido a territorio nacional bajo un programa de diferimiento o devolución de aranceles, sobre los cuales se haya realizado el cálculo del monto del IGI que se adeuda.
4. MONTO IGI. El monto en moneda nacional que resulte de sumar el IGI correspondiente a las mercancías no originarias que se hayan introducido a territorio nacional bajo un programa de diferimiento o devolución de aranceles.
5. F.P. Clave de la forma de pago del concepto a liquidar, conforme al Apéndice 13 del presente Anexo.
6. IMPORTE. Importe total en moneda nacional del concepto a liquidar, para la forma de pago declarada.

**DISTRIBUCION DE COPIAS**

El pedimento se presentará en un ejemplar, destinado al Importador o Exportador.

En la parte inferior derecha deberá llevar impresa la leyenda que corresponda conforme a lo siguiente:

Destino/origen: interior del país.

Destino/origen: región fronteriza.

Destino/origen: franja fronteriza.

Cuando el destino de la mercancía sea el interior del país, se trate de exportación, de pedimento complementario o pedimento de tránsito, la forma en que se imprimirá el pedimento deberá ser blanca, cuando sea a las franjas fronterizas, amarilla y en el caso de la región fronteriza, verde.

En ningún caso la mercancía podrá circular con el ejemplar por una zona del país diferente a la que corresponda conforme al color, excepto del blanco que podrá circular por todo el país.

El pedimento deberá llevar la e.firma expedida por el SAT, así como la leyenda de referencia al pago de las contribuciones mediante el servicio de pago electrónico, en el espacio designado en el pie de página descrito anteriormente.

Las claves o códigos internos que se deberán utilizar para todos los fines de los sistemas SAAI M3 o SAAI y de las instituciones de crédito autorizadas para el cobro de contribuciones de comercio exterior, así como los aspectos relativos a las estadísticas y a los programas prevalidadores, serán contemplados en los manuales del SAAI o del SAAI M3, siendo éstos los instrumentos que determinarán las claves a utilizar.

**INSTRUCTIVO DE LLENADO DEL PEDIMENTO DE TRANSITO PARA EL TRANSBORDO**

No. CAMPO	CONTENIDO
1. NUMERO DE PEDIMENTO.	<p>Este número lo integran dos campos constituidos por once dígitos en total; el primero de los campos corresponderá al número de la patente del agente aduanal o la autorización de la agencia aduanal, del apoderado aduanal, o importador, exportador, según se trate. Si éste requiere menos de cuatro dígitos se antepondrán ceros para completar el campo.</p> <p>El segundo campo se formará con siete dígitos, los cuales serán una numeración progresiva asignada por cada agente aduanal, agencia aduanal, apoderado aduanal, importador o exportador, respecto de todos los tipos de pedimento que tramite, empezando cada año con el número progresivo 000001 que irá antecedido por el último dígito del año en que se está formulando el pedimento.</p>
2. TIPO DE OPERACION.	<p>Clave que identifica la operación.</p> <p>1.- Importación.</p> <p>2.- Exportación.</p>
3. CLAVE DE PEDIMENTO.	<p>Clave de pedimento de que se trate, conforme al Apéndice 2 del presente Anexo.</p> <p>La clave R1 se anotará cuando se trate de rectificación a pedimento de tránsito para el transbordo.</p>
4. ADUANA/SECCION ORIGEN.	<p>Clave de la ADUANA/SECCION en la que se origina el tránsito, conforme al Apéndice 1 del presente Anexo.</p>
5. ADUANA/SECCION DESTINO.	<p>Clave de la ADUANA/SECCION a la que está adscrito el aeropuerto de despacho, conforme al Apéndice 1 del presente Anexo.</p>
6. PAIS DE ORIGEN.	<p>La clave del país de origen de la mercancía, conforme al Apéndice 4 del presente Anexo.</p>
7. T.C.	<p>El tipo de cambio del peso mexicano con respecto al dólar de los Estados Unidos de América, para efectos fiscales, vigentes en la fecha de entrada de la mercancía a territorio nacional a que se refiere el artículo 56, fracción I de la Ley o en la fecha de pago de las contribuciones de acuerdo al artículo 83, tercer párrafo de la Ley.</p>
8. FECHA DE ENTRADA.	<p>La fecha de entrada de la mercancía a territorio nacional, como lo establece el artículo 56, fracción I, inciso c) de la Ley o en la fecha de pago de las contribuciones de acuerdo al artículo 83, tercer párrafo de la misma Ley.</p>
9. FECHA DE ARRIBO DEL TRANSITO.	<p>La fecha de presentación de las mercancías para su despacho en el aeropuerto de destino.</p>
10. IMPORTADOR/DESTINATARIO.	<p>Nombre o razón social del importador destinatario, tal como lo haya manifestado para efecto del RFC.</p>
11. R.F.C.	<p>Clave del RFC del IMPORTADOR/DESTINATARIO.</p>
12. DOMICILIO.	<p>El domicilio del importador, destinatario tal como lo haya manifestado para efectos del RFC.</p>
13. LINEA AEREA (1).	<p>Nombre de la línea aérea que transporta las mercancías del extranjero al primer aeropuerto nacional.</p>
14. No. DE VUELO.	<p>Número de vuelo en el que se transportan las mercancías del</p>

- extranjero al primer aeropuerto nacional.
- 15. MATRICULA No.** Número de la matrícula de la aeronave que transporta la carga del extranjero al primer aeropuerto nacional.
- 16. LINEA AEREA (2).** Nombre de la línea aérea que transporta las mercancías del primer aeropuerto nacional al aeropuerto de destino.
- 17. No. DE VUELO.** Número de vuelo en el que se transportan las mercancías del primer aeropuerto nacional al aeropuerto de destino.
- 18. MATRICULA.** Número de la matrícula de la aeronave que transporta la carga del primer aeropuerto nacional al aeropuerto de destino.
- 19. R.F.C.** La clave del RFC del transportista (línea aérea).
- 20. No. DE REGISTRO LOCAL.** Número de registro local que le haya asignado la aduana en que se promueve el tránsito.
- 21. DOMICILIO.** El domicilio fiscal del transportista (línea aérea), tal como lo haya manifestado para efectos del RFC.
- 22. VALOR M.E.** El valor total de los CFDI o documentos equivalentes que amparan las mercancías, en la unidad monetaria utilizada en la facturación.
- 23. VALOR DLS.** El equivalente en dólares de los Estados Unidos de América del valor total de las mercancías asentadas en el pedimento, que amparan los CFDI o documentos equivalentes en moneda extranjera.
- 24. CFDI O DOCUMENTOS EQUIVALENTES, GUIAS AEREAS.** Cantidad.- El número que corresponda al total de los CFDI, documentos equivalentes o guías aéreas que amparan las mercancías.  
Números/fechas.- El número y la fecha de cada uno de los CFDI, documentos equivalentes o guías aéreas que amparan las mercancías.  
Forma de facturación.- La forma de facturación de acuerdo a los INCOTERMS internacionales vigentes, conforme al Apéndice 14 del presente Anexo.
- 25. PROVEEDOR(ES).** El nombre o denominación del proveedor de las mercancías, la dirección comercial, indicando el Estado y la ciudad que corresponda.
- 26. BULTOS: CANTIDAD/MARCAS Y NUMEROS.** La cantidad total de bultos que contienen las mercancías, así como las marcas y número de los mismos.
- 27. DESCRIPCION DE LAS MERCANCIAS.** La descripción, naturaleza y características técnicas y comerciales necesarias y suficientes para determinar su clasificación arancelaria.
- 28. PRECIO UNITARIO.** El resultado de dividir el valor en aduana entre la cantidad en unidades de comercialización, de cada una de las mercancías.
- 29. VALOR EN ADUANA.** El valor en aduana de las mercancías en moneda nacional.
- 30. UNIDAD DE MEDIDA.** La unidad de medida de comercialización de las mercancías conforme al Apéndice 7 del presente Anexo.
- 31. CANTIDAD.** La cantidad de mercancías en unidades de comercialización, de acuerdo a lo señalado en el CFDI o en el documento equivalente.
- 32. PERMISO(S), AUTORIZACION(ES), IDENTIFICADORES, CLAVE/NUMERO(S) Y FIRMA(S).** La clave del documento que compruebe el cumplimiento de las obligaciones en materia de regulaciones y restricciones no arancelarias, e identificadores conforme al Apéndice 8 y/o 9 del presente Anexo.  
El número de documento mencionado y la firma electrónica de ocho caracteres, que se da de acuerdo al permiso o certificado

proporcionado.

- 33. ACUSE ELECTRONICO DE VALIDACION.** Se anotará el acuse electrónico de validación, compuesto de ocho caracteres con el cual se comprueba que el pedimento ha sido validado.
- 34. CODIGO DE BARRAS.** El código de barras impreso por el agente aduanal, agencia aduanal, apoderado aduanal, importador o exportador, conforme al formato establecido por la AGR, conforme al Apéndice 17 del presente Anexo.  
El código de barras deberá imprimirse en la copia destinada al transportista.
- 35. LIQUIDACION PROVISIONAL.** Forma de pago. - La clave de la forma de pago de las contribuciones y cuotas compensatorias o medidas de transición determinadas provisionalmente.  
Impuestos.- La cantidad a pagar por concepto de impuestos causados, determinados provisionalmente.
- 36. ENGOMADOS O CANDADOS ASIGNADOS.** El número o números del (los) engomados o candados asignados.
- 37. OBSERVACIONES.** Las autorizaciones distintas a las que corresponda mencionar en el campo permiso(s), autorización(es) e identificadores, clave/número(s)/firma o algún dato adicional al pedimento.- Las marcas, números, series de las mercancías o especificaciones adicionales.
- 38. AGENTE ADUANAL, AGENCIA ADUANAL, APODERADO ADUANAL O REPRESENTANTE LEGAL.** El nombre completo y la firma del agente aduanal, agencia aduanal, apoderado aduanal o representante legal.
- 39. REPRESENTANTE DE LA LINEA AEREA.** El nombre completo y la firma del representante de la línea aérea.
- 40. ENCARGADO DE LA VERIFICACION.** El nombre completo y firma del encargado de efectuar el reconocimiento aduanero.

**Nota:** El pedimento de tránsito para el transbordo se presentará en los siguientes ejemplares:

Original.- AGA.

Copia.- Transportista.

Copia.- Importador.

Copia.- Agente Aduanal o Agencia Aduanal.

#### APENDICE 1

#### ADUANA-SECCION

Aduana	Sección	Denominación
01	0	ACAPULCO, ACAPULCO DE JUAREZ, GUERRERO.
01	2	AEROPUERTO INTERNACIONAL GENERAL JUAN N. ALVAREZ, ACAPULCO, GUERRERO.
02	0	AGUA PRIETA, AGUA PRIETA, SONORA.
05	0	SUBTENIENTE LOPEZ, SUBTENIENTE LOPEZ, QUINTANA ROO.
05	1	SUBTENIENTE LOPEZ II "CHACTEMAL", OTHÓN P. BLANCO, CHETUMAL, QUINTANA ROO.
06	0	CIUDAD DEL CARMEN, CIUDAD DEL CARMEN, CAMPECHE.
06	3	SEYBAPLAYA, CHAMPOTON, CAMPECHE.
07	0	CIUDAD JUAREZ, CIUDAD JUAREZ, CHIHUAHUA.

07	1	PUENTE INTERNACIONAL ZARAGOZA-ISLETA, CIUDAD JUAREZ, CHIHUAHUA.
07	2	SAN JERONIMO-SANTA TERESA, CIUDAD JUAREZ, CHIHUAHUA.
07	3	AEROPUERTO INTERNACIONAL ABRAHAM GONZALEZ, CIUDAD JUAREZ, CHIHUAHUA.
07	4	GUADALUPE-TORNILLO, GUADALUPE DE BRAVO, CHIHUAHUA.
08	0	COATZACOALCOS, COATZACOALCOS, VERACRUZ.
11	0	ENSENADA, ENSENADA, BAJA CALIFORNIA.
12	0	GUAYMAS, GUAYMAS, SONORA.
12	1	AEROPUERTO INTERNACIONAL GENERAL IGNACIO PESQUEIRA GARCIA, HERMOSILLO, SONORA.
12	3	CIUDAD OBREGON ADYACENTE AL AEROPUERTO DE CIUDAD OBREGON, CAJEME, SONORA.
14	0	LA PAZ, LA PAZ, BAJA CALIFORNIA SUR.
14	2	SAN JOSE DEL CABO, LOS CABOS, BAJA CALIFORNIA SUR.
14	3	CABO SAN LUCAS, LOS CABOS, BAJA CALIFORNIA SUR.
14	4	SANTA ROSALIA, MULEGE, BAJA CALIFORNIA SUR.
14	5	LORETO, LORETO, BAJA CALIFORNIA SUR.
14	7	PICHILINGÜE, LA PAZ, BAJA CALIFORNIA SUR.
16	0	MANZANILLO, MANZANILLO, COLIMA.
16	1	ARMERÍA, ARMERÍA, COLIMA.
17	0	MATAMOROS, MATAMOROS, TAMAULIPAS.
17	1	LUCIO BLANCO-LOS INDIOS, MATAMOROS, TAMAULIPAS.
17	2	SECCION ADUANERA FERROVIARIA DE MATAMOROS.
17		PUERTO EL MEZQUITAL, MATAMOROS, TAMAULIPAS.
17		AEROPUERTO INTERNACIONAL GENERAL SERVANDO CANALES, MATAMOROS, TAMAULIPAS.
18	0	MAZATLAN, MAZATLAN, SINALOA.
18	3	TOPOLOBAMPO, AHOME, SINALOA.
18	4	AEROPUERTO INTERNACIONAL DE CULIACAN, CULIACAN, SINALOA.
19	0	MEXICALI, MEXICALI, BAJA CALIFORNIA.
19	2	LOS ALGODONES, MEXICALI, BAJA CALIFORNIA.
19	3	SAN FELIPE, MEXICALI, BAJA CALIFORNIA.
20	0	MÉXICO, CIUDAD DE MÉXICO.
20	2	IMPORTACION Y EXPORTACION DE CONTENEDORES, DELEGACION AZCAPOTZALCO, CIUDAD DE MÉXICO.
22	0	NACO, NACO, SONORA.
23	0	NOGALES, NOGALES, SONORA.
23	1	SASABE, SARIC, SONORA.
24	0	NUEVO LAREDO, NUEVO LAREDO, TAMAULIPAS.
24		ESTACION SANCHEZ, NUEVO LAREDO, TAMAULIPAS
24		AEROPUERTO INTERNACIONAL DE NUEVO LAREDO "QUETZALCOATL", NUEVO LAREDO, TAMAULIPAS.
25	0	OJINAGA, OJINAGA, CHIHUAHUA.
26	0	PUERTO PALOMAS, PUERTO PALOMAS, CHIHUAHUA.
27	0	PIEDRAS NEGRAS, PIEDRAS NEGRAS, COAHUILA.
27	1	AEROPUERTO INTERNACIONAL PLAN DE GUADALUPE, RAMOS ARIZPE, COAHUILA.
27		RIO ESCONDIDO, NAVA, COAHUILA.
28	0	PROGRESO, PROGRESO, YUCATAN.
28	2	AEROPUERTO INTERNACIONAL LIC. MANUEL CRESCENCIO REJON, MERIDA, YUCATAN.
30	0	CIUDAD REYNOSA, CIUDAD REYNOSA, TAMAULIPAS.

30	2	LAS FLORES, RIO BRAVO, TAMAULIPAS.
30	4	AEROPUERTO INTERNACIONAL GENERAL. LUCIO BLANCO, CIUDAD REYNOSA, TAMAULIPAS.
30	5	RIO BRAVO-DONNA, RIO BRAVO, TAMAULIPAS.
30	6	ANZALDUAS, CIUDAD REYNOSA, TAMAULIPAS.
31	0	SALINA CRUZ, SALINA CRUZ, OAXACA.
31	1	AEROPUERTO INTERNACIONAL DE OAXACA, SANTA CRUZ XOXOCOTLAN, OAXACA.
33	0	SAN LUIS RIO COLORADO, SAN LUIS RIO COLORADO, SONORA.
34	0	CIUDAD MIGUEL ALEMAN, CIUDAD MIGUEL ALEMAN, TAMAULIPAS.
34	2	GUERRERO, GUERRERO, TAMAULIPAS.
37	0	CIUDAD HIDALGO, CIUDAD HIDALGO, CHIAPAS.
37	2	CIUDAD TALISMAN, TUXTLA CHICO, CHIAPAS.
37	6	CIUDAD CUAUHTEMOC, FRONTERA COMALAPA, CHIAPAS.
37	5	PUERTO CHIAPAS, TAPACHULA, CHIAPAS.
37		AEROPUERTO INTERNACIONAL DE TAPACHULA, TAPACHULA, CHIAPAS.
38	0	TAMPICO, TAMPICO, TAMAULIPAS.
39	0	TECATE, TECATE, BAJA CALIFORNIA.
40	0	TIJUANA, TIJUANA, BAJA CALIFORNIA.
40	2	AEROPUERTO INTERNACIONAL GENERAL ABELARDO L. RODRIGUEZ, TIJUANA, BAJA CALIFORNIA.
42	0	TUXPAN, TUXPAN DE RODRIGUEZ CANO, VERACRUZ.
42	1	TUXPAN, TUXPAN, VERACRUZ.
43	0	VERACRUZ, VERACRUZ, VERACRUZ.
43	2	AEROPUERTO INTERNACIONAL GENERAL HERIBERTO JARA CORONA, VERACRUZ, VERACRUZ.
44	0	CIUDAD ACUÑA, CIUDAD ACUÑA, COAHUILA.
46	0	TORREON, TORREON, COAHUILA.
46	2	GOMEZ PALACIO, GOMEZ PALACIO, DURANGO.
46	3	AEROPUERTO INTERNACIONAL GENERAL GUADALUPE VICTORIA, DURANGO, DURANGO.
46	1	AEROPUERTO DE TORREÓN, COAHUILA DE ZARAGOZA.
47	0	AEROPUERTO INTERNACIONAL DE LA CIUDAD DE MEXICO.
47	1	SATELITE, PARA IMPORTACION Y EXPORTACION POR VIA AEREA, AEROPUERTO INTERNACIONAL BENITO JUAREZ DE LA CIUDAD DE MEXICO.
47	2	CENTRO POSTAL MECANIZADO, POR VIA POSTAL Y POR TRAFICO AEREO, AEROPUERTO INTERNACIONAL BENITO JUAREZ DE LA CIUDAD DE MEXICO.
48	0	GUADALAJARA, TLAJOMULCO DE ZUÑIGA, JALISCO.
48	1	PUERTO VALLARTA, PUERTO VALLARTA, JALISCO.
48	4	TERMINAL INTERMODAL FERROVIARIA, GUADALAJARA, JALISCO.
50	0	SONOYTA, SONOYTA, SONORA.
50	1	SAN EMETERIO, GENERAL PLUTARCO ELIAS CALLES, SONORA.
51	0	LAZARO CARDENAS, LAZARO CARDENAS, MICHOACAN.
51	1	AEROPUERTO INTERNACIONAL IXTAPA-ZIHUATANEJO, ZIHUATANEJO DE AZUETA, GUERRERO.
52	0	MONTERREY, GENERAL MARIANO ESCOBEDO, NUEVO LEON.
52	1	AEROPUERTO INTERNACIONAL GENERAL MARIANO ESCOBEDO, APODACA, NUEVO LEON.
52	3	SALINAS VICTORIA A (TERMINAL FERROVIARIA), SALINAS VICTORIA, NUEVO LEON.
52	4	GENERAL ESCOBEDO, GENERAL ESCOBEDO, NUEVO LEON.
52	5	SALINAS VICTORIA B (INTERPUERTO), SALINAS VICTORIA, NUEVO LEON.
53	0	CANCUN, CANCUN, QUINTANA ROO.
53	2	AEROPUERTO INTERNACIONAL DE COZUMEL, COZUMEL, QUINTANA ROO.

53	3	PUERTO MORELOS, BENITO JUAREZ, QUINTANA ROO.
64	0	QUERETARO, EL MARQUES Y COLON, QUERETARO.
64	7	HIDALGO, ATOTONILCO DE TULA, HIDALGO.
65	0	TOLUCA, TOLUCA, ESTADO DE MEXICO.
65	1	SAN CAYETANO MORELOS, TOLUCA, ESTADO DE MÉXICO.
67	0	CHIHUAHUA, CHIHUAHUA, CHIHUAHUA.
67	2	AEROPUERTO INTERNACIONAL GENERAL ROBERTO FIERRO VILLALOBOS, CHIHUAHUA, CHIHUAHUA.
73	0	AGUASCALIENTES, AGUASCALIENTES, AGUASCALIENTES.
73	1	PARQUE MULTIMODAL INTERPUERTO, SAN LUIS POTOSI, SAN LUIS POTOSI.
73	3	AEROPUERTO INTERNACIONAL PONCIANO ARRIAGA, SOLEDAD DE GRACIANO SANCHEZ, SAN LUIS POTOSI.
73	2	AEROPUERTO INTERNACIONAL GENERAL LEOBARDO C. RUIZ, EN CALERA ZACATECAS.
73	4	LA PILA-VILLA, VILLA DE REYES, SAN LUIS POTOSI.
73		CHICALOTE, SAN FRANCISCO DE LOS ROMO, AGUASCALIENTES.
73	5	AEROPUERTO INTERNACIONAL LIC. JESUS TERAN PEREDO, AGUASCALIENTES, AGUASCALIENTES.
75	0	PUEBLA, HEROICA PUEBLA DE ZARAGOZA, PUEBLA.
75	1	CUERNAVACA, JIUTEPEC, MORELOS.
75	4	AEROPUERTO INTERNACIONAL HERMANOS SERDAN, HUEJOTZINGO, PUEBLA.
80	0	COLOMBIA, COLOMBIA, NUEVO LEON.
81	0	ALTAMIRA, ALTAMIRA, TAMAULIPAS.
82	0	CIUDAD CAMARGO, CIUDAD CAMARGO, TAMAULIPAS.
83	0	DOS BOCAS, PARAISO, TABASCO.
83	1	AEROPUERTO INTERNACIONAL C.P.A. CARLOS ROVIROSA PEREZ, CIUDAD DE VILLAHERMOSA, CENTRO, TABASCO.
83	4	EL CEIBO, TENOSIQUE, TABASCO.
84	0	GUANAJUATO, SILAO, GUANAJUATO.
84	1	CELAYA, CELAYA, GUANAJUATO.
84	2	AEROPUERTO INTERNACIONAL DE GUANAJUATO, SILAO, GUANAJUATO.

**APENDICE 2****CLAVES DE PEDIMENTO****REGIMEN DEFINITIVO**

<b>CLAVE</b>	<b>SUPUESTOS DE APLICACION</b>
<b>A1 - IMPORTACION O EXPORTACION DEFINITIVA.</b>	<ul style="list-style-type: none"> <li>● Entrada de mercancías de procedencia extranjera para permanecer en territorio nacional por tiempo ilimitado.</li> <li>● Salida de mercancías del territorio nacional para permanecer en el extranjero por tiempo ilimitado.</li> <li>● Importación definitiva de vehículos por misiones diplomáticas, consulares y oficinas de organismos internacionales, y su personal extranjero, conforme al "Acuerdo por el que se establecen las disposiciones de carácter general para la importación de vehículos en franquicia", publicado en el DOF el 29 de agosto de 2007.</li> <li>● Importación definitiva de vehículos nuevos y usados.</li> <li>● Retorno de envases y empaques, etiquetas y folletos importados temporalmente al amparo de un Programa IMMEX, que se utilicen en la exportación de mercancía nacional.</li> <li>● Importación definitiva de mercancías que se retiren de</li> </ul>



	<p>recinto fiscalizado estratégico, colindante con la aduana.</p> <ul style="list-style-type: none"> <li>● Exportación definitiva de mercancías que se retiren de recinto fiscalizado estratégico colindante o no colindante con la aduana.</li> </ul>
<b>A3</b> - REGULARIZACION DE MERCANCIAS (IMPORTACION DEFINITIVA).	<ul style="list-style-type: none"> <li>● Mercancías que se encuentran en territorio nacional sin haber cumplido con las formalidades del despacho aduanero.</li> <li>● Mercancías que hubieran ingresado a territorio nacional bajo el régimen de importación temporal cuyo plazo hubiera vencido, e incluso los desperdicios generados.</li> <li>● Maquinaria o equipo que no cuente con la documentación necesaria para acreditar su legal importación, estancia o tenencia, e incluso la importada temporalmente cuyo plazo hubiera vencido.</li> <li>● Mercancías a que se refiere el artículo 108, fracción III de la Ley y de mercancías susceptibles de ser identificadas individualmente, que con motivo de adjudicación judicial adquieran las instituciones de banca de desarrollo.</li> <li>● Vehículos de prueba que ingresaron a depósito fiscal por empresas de la industria automotriz terminal o manufacturera de vehículos de autotransporte.</li> <li>● Mercancía excedente o no declarada en el pedimento de introducción a depósito fiscal, que tenga en su poder el Almacén General de Depósito.</li> <li>● Importación definitiva de mercancías robadas.</li> <li>● Importación definitiva de mercancía importada al amparo de un Cuaderno ATA.</li> <li>● Importación de contenedores y carros de ferrocarril dañados.</li> <li>● Mercancías que hubieran ingresado a territorio nacional bajo el régimen de recinto fiscalizado estratégico cuyo plazo hubiera vencido.</li> </ul>
<b>C1</b> - IMPORTACION DEFINITIVA A LA FRANJA FRONTERIZA NORTE Y REGION FRONTERIZA AL AMPARO DEL "DECRETO DE LA FRANJA O REGION FRONTERIZA" (DOF 24/12/2008 Y SUS POSTERIORES MODIFICACIONES).	<ul style="list-style-type: none"> <li>● Empresas que se dedican al desmantelamiento de vehículos automotores usados.</li> <li>● Mercancías destinadas a la Franja Fronteriza Norte y Región Fronteriza por empresas autorizadas al amparo del "Decreto de la Franja o Región Fronteriza".</li> </ul>
<b>D1</b> - RETORNO POR SUSTITUCION.	<ul style="list-style-type: none"> <li>● Retorno al país o al extranjero por sustitución de mercancías defectuosas derivadas de una importación o exportación definitiva.</li> </ul>
<b>GC</b> -GLOBAL COMPLEMENTARIO.	<ul style="list-style-type: none"> <li>● Ajuste de valor anual en pedimentos de importación definitiva, siempre que haya contribuciones a pagar.</li> <li>● Ajuste de valor derivado de las facultades de comprobación, en los pedimentos de importación definitiva, siempre que haya contribuciones a pagar.</li> <li>● Ajuste de valor anual en pedimentos de exportación definitiva.</li> <li>● Ajuste de valor derivado de las facultades de comprobación, en los pedimentos de exportación definitiva.</li> </ul>
<b>K1</b> - DESISTIMIENTO DE REGIMEN Y RETORNO DE MERCANCIAS POR DEVOLUCION.	<ul style="list-style-type: none"> <li>● Retorno de mercancías exportadas definitivamente en un lapso no mayor de un año, siempre que no se haya transformado.</li> <li>● Para retornar al extranjero o al territorio nacional las mercancías, que se encuentren en depósito ante aduana.</li> <li>● Desistimiento total o parcial del régimen de exportación.</li> <li>● Por devolución de mercancías de empresas con</li> </ul>

	<p>Programa IMMEX e industria automotriz terminal o manufacturera de vehículos a proveedores nacionales.</p> <ul style="list-style-type: none"> <li>• Mercancías de proveedores nacionales que se reincorporen al mercado nacional, que hayan sido introducidas a depósito fiscal para su exposición y venta de mercancías extranjeras y nacionales.</li> </ul>
<p><b>L1-</b> PEQUEÑA IMPORTACION DEFINITIVA. PEQUEÑA EXPORTACIÓN DEFINITIVA</p>	<ul style="list-style-type: none"> <li>• Pequeña Importación Comercial en cruces fronterizos por parte de importadores que cuenten con la autorización al amparo de los Decretos de la Franja o Región Fronteriza publicados en el DOF del 24 de diciembre de 2008 y sus posteriores modificaciones; declarando la fracción genérica 9901.00.01 ó 9901.00.02. En estos casos los importadores deberán estar inscritos en el padrón de importadores y las mercancías no deben estar sujetas a regulaciones y restricciones no arancelarias.</li> <li>• Pequeña importación de mercancías por personas físicas que tributen en los términos del Título IV, Capítulo II, Sección II de la Ley del ISR, cuyo valor no exceda de 3,000 dólares de los Estados Unidos de América o su equivalente en moneda nacional o extranjera, declarando la fracción genérica 9901.00.01, ó 9901.00.02, no debiendo estar sujetas a regulaciones o restricciones no arancelarias distintas a las Normas Oficiales Mexicanas y cuotas compensatorias o medida de transición; o a impuestos distintos del impuesto general de importación o del IVA.</li> <li>• Importación de mercancías, de las personas a que se refiere el tercer párrafo, del artículo 88 de la Ley, cuyo valor en aduana no exceda el equivalente a tres mil dólares en moneda nacional, declarando en el campo de la fracción arancelaria el código genérico 9901.00.01 ó 9901.00.02 o de 4,000 dólares en equipo de cómputo con el código genérico 9901.00.04, no debiendo estar sujetas a restricciones o regulaciones no arancelarias y sin causar ninguna contribución distinta al IGI, IVA y DTA.</li> <li>• Pequeña exportación en cruces fronterizos y aeropuertos, para mercancía cuyo valor en aduana no exceda el equivalente a 3,000 dólares de los Estados Unidos de América o su equivalente en moneda nacional o extranjera, declarando la fracción genérica 9901.00.01 ó 9901.00.02, no debiendo estar sujetas a restricciones y regulaciones no arancelarias, y estando exentas del impuesto general de exportación, conforme a la TIGIE.</li> </ul>
<p><b>P1-</b> REEXPEDICION DE MERCANCIAS DE FRANJA FRONTERIZA O REGION FRONTERIZA AL INTERIOR DEL PAIS.</p>	<ul style="list-style-type: none"> <li>• Mercancía que fue importada definitivamente a Región Fronteriza o Franja Fronteriza Norte.</li> <li>• Menajes de casa de los residentes de la Franja Fronteriza Norte o Región Fronteriza.</li> </ul>
<p><b>S2-</b> IMPORTACION Y EXPORTACION DE MERCANCIAS PARA RETORNAR EN SU MISMO ESTADO (ARTICULO 86 DE LA LEY).</p>	<ul style="list-style-type: none"> <li>• Importación de mercancías para retornar en su mismo estado, con pago en cuenta aduanera.</li> <li>• Exportación de mercancías importadas con esta clave de documento.</li> </ul>
<p><b>T1-</b> IMPORTACION Y EXPORTACION POR EMPRESAS DE MENSAJERIA Y PAQUETERIA.</p>	<ul style="list-style-type: none"> <li>• Importación y exportación definitiva de mercancías por empresas de mensajería y paquetería.</li> </ul>
<p><b>VF-</b> IMPORTACION DEFINITIVA DE VEHICULOS USADOS A LA FRANJA O REGION FRONTERIZA</p>	<ul style="list-style-type: none"> <li>• Las personas físicas y morales que sean residentes en la franja fronteriza norte, en los Estados de Baja California y</li> </ul>

NORTE.	<p>Baja California Sur, en la región parcial del Estado de Sonora y en los municipios de Cananea y Caborca en el Estado de Sonora, propietarias de vehículos usados cuyo año-modelo sea de entre cinco y diez años anteriores al año en que se realice la importación y su número de identificación vehicular (VIN) corresponda a vehículos fabricados o ensamblados en Estados Unidos de América, Canadá o México, de acuerdo a:</p> <ul style="list-style-type: none"> <li>- Importación definitiva de vehículos usados de conformidad con la regla 3.5.6.</li> <li>- Importación definitiva de vehículos usados de conformidad con el "Acuerdo por el que se establece el programa para que los gobiernos locales garanticen contribuciones en la importación definitiva de vehículos automotores usados destinados a permanecer en la franja y región fronteriza norte", publicado en el DOF el 11 de abril de 2011.</li> </ul>
VU- IMPORTACION DEFINITIVA DE VEHICULOS USADOS.	<ul style="list-style-type: none"> <li>• Las personas físicas y morales que sean propietarias de vehículos usados cuyo año-modelo sea de ocho y nueve años anteriores al año en que se realice la importación y que su número de identificación vehicular (VIN) corresponda a vehículos fabricados o ensamblados en Estados Unidos de América, Canadá o México, de acuerdo a: <ul style="list-style-type: none"> <li>- Importación definitiva de vehículos de conformidad con la regla 3.5.5.</li> <li>- Importación definitiva de vehículos usados de conformidad con la regla 3.5.8.</li> </ul> </li> </ul>

## OPERACIONES VIRTUALES

G9 - TRANSFERENCIA DE MERCANCIAS DE RECINTO FISCALIZADO ESTRATEGICO NO COLINDANTE CON LA ADUANA (RETIRO VIRTUAL PARA IMPORTACIÓN DEFINITIVA POR RESIDENTES EN TERRITORIO NACIONAL).	<ul style="list-style-type: none"> <li>• Retiro de mercancías que hubieran ingresado al recinto fiscalizado estratégico para importación definitiva de residentes en territorio nacional.</li> </ul>
V1 - TRANSFERENCIAS DE MERCANCIAS (IMPORTACION TEMPORAL VIRTUAL; INTRODUCCION VIRTUAL A DEPOSITO FISCAL O A RECINTO FISCALIZADO ESTRATEGICO; RETORNO VIRTUAL; EXPORTACION VIRTUAL DE PROVEEDORES NACIONALES).	<ul style="list-style-type: none"> <li>• Las empresas con Programa IMMEX que transfieran las mercancías importadas temporalmente a otras empresas con Programa IMMEX, a empresas de la industria automotriz terminal o manufacturera de vehículos de autotransporte, o a personas que cuenten con la autorización para destinar mercancías al recinto fiscalizado estratégico.</li> <li>• Las personas que cuenten con autorización para destinar mercancías al régimen de recinto fiscalizado estratégico, que transfieran a otras empresas con Programa IMMEX o personas que cuenten con autorización para destinar mercancías al régimen de recinto fiscalizado estratégico.</li> <li>• Las empresas con Programa IMMEX o personas que cuenten con autorización para destinar mercancías al régimen de recinto fiscalizado estratégico que transfieran a ECEX, incluso por enajenación.</li> </ul>
	<ul style="list-style-type: none"> <li>• La enajenación que se efectúe entre residentes en el extranjero, de mercancías importadas temporalmente</li> </ul>

	<p>por una empresa con Programa IMMEX cuya entrega material se efectúe en el territorio nacional a otra empresa con Programa IMMEX, a empresas de la industria automotriz terminal o manufacturera de vehículos de autotransporte o de autopartes para su introducción a depósito fiscal.</p> <ul style="list-style-type: none"> <li>● La enajenación por residentes en el extranjero, de las mercancías importadas temporalmente por empresas con Programa IMMEX, a otra empresa con Programa IMMEX o a empresas de la industria automotriz terminal o manufacturera de vehículos de autotransporte o de autopartes para su introducción a depósito fiscal, cuya entrega material se efectúe en territorio nacional.</li> <li>● La enajenación que efectúen las empresas con Programa IMMEX a residentes en el extranjero cuya entrega material se efectúe en territorio nacional a otras empresas con Programa IMMEX o a empresas de la industria automotriz terminal o manufacturera de vehículos de autotransporte o de autopartes para su introducción a depósito fiscal.</li> <li>● La enajenación que efectúen proveedores nacionales de mercancía nacional o importada en definitiva a residentes en el extranjero cuya entrega material se efectúe en territorio nacional a empresas con Programa IMMEX, empresas de la industria automotriz terminal o manufacturera de vehículos de autotransporte o de autopartes para su introducción a depósito fiscal.</li> </ul>
	<ul style="list-style-type: none"> <li>● La enajenación de mercancías extranjeras que realicen las personas que cuenten con autorización para destinar mercancías al régimen de recinto fiscalizado estratégico a empresas con Programa IMMEX, siempre que se trate de las autorizadas en sus programas respectivos; o a empresas de la industria automotriz terminal o manufacturera de vehículos de autotransporte o de autopartes para su introducción a depósito fiscal.</li> <li>● Importación y exportación virtual de mercancías que realicen empresas con Programa IMMEX, por la transferencia de desperdicios de las mercancías que hubieran importado temporalmente a otras empresas con Programa IMMEX.</li> <li>● Retorno e importación temporal virtual de mercancías entre empresas con Programa IMMEX, por fusión o escisión.</li> <li>● Por devolución de mercancías de empresas con Programa IMMEX o ECEX a empresas con Programa IMMEX o personas que cuenten con autorización para destinar mercancías al régimen de recinto fiscalizado estratégico.</li> </ul>
<p><b>V2</b> - TRANSFERENCIAS DE MERCANCIAS IMPORTADAS CON CUENTA ADUANERA (EXPORTACION E IMPORTACION VIRTUAL).</p>	<ul style="list-style-type: none"> <li>● Mercancía enajenada a empresas con Programa IMMEX o ECEX. La empresa con Programa IMMEX o ECEX que recibe las mercancías deberá tramitar un pedimento con clave V1.</li> <li>● Transferencia de maquinaria y equipo, entre personas que operen con cuenta aduanera.</li> </ul>
<p><b>V5</b> - TRANSFERENCIAS DE MERCANCIAS DE</p>	<ul style="list-style-type: none"> <li>● Retorno de mercancía importada temporalmente; o las</li> </ul>

EMPRESAS CERTIFICADAS (RETORNO VIRTUAL PARA IMPORTACION DEFINITIVA).	<p>resultantes del proceso de elaboración, transformación o reparación, transferidas por una empresa con Programa IMMEX, para importación definitiva de empresas residentes en el país.</p> <ul style="list-style-type: none"> <li>• Retorno e importación temporal de mercancías transferidas por devolución de empresas residentes en México a empresa con Programa IMMEX.</li> </ul>
<b>V6</b> - TRANSFERENCIAS DE MERCANCIAS SUJETAS A CUPO (IMPORTACION DEFINITIVA Y RETORNO VIRTUAL).	<ul style="list-style-type: none"> <li>• Importación definitiva y retorno virtual de mercancía sujeta a cupo importada temporalmente por una empresa con Programa IMMEX que transfieran a empresas residentes en el territorio nacional.</li> </ul>
<b>V7</b> - TRANSFERENCIAS DEL SECTOR AZUCARERO (EXPORTACION VIRTUAL E IMPORTACION TEMPORAL VIRTUAL).	<ul style="list-style-type: none"> <li>• Por enajenaciones de mercancías que realicen proveedores residentes en territorio nacional que cuenten con registro de la SE como proveedores de insumos del sector azucarero a empresas con Programa IMMEX.</li> </ul>
<b>V9</b> - TRANSFERENCIAS DE MERCANCIAS POR DONACION (IMPORTACION DEFINITIVA Y RETORNO VIRTUAL).	<ul style="list-style-type: none"> <li>• Desperdicios, maquinaria o equipo obsoleto donados por empresas con Programa IMMEX.</li> </ul>
<b>VD</b> - VIRTUALES DIVERSOS.	<ul style="list-style-type: none"> <li>• Exportación virtual para su importación temporal de empresas que importaron mercancía con cuenta aduanera y posteriormente obtienen autorización para operar como empresas con Programa IMMEX, de conformidad con el artículo 136 del Reglamento.</li> </ul>

**TEMPORALES**

<b>AD</b> - IMPORTACION TEMPORAL DE MERCANCIAS DESTINADAS A CONVENCIONES Y CONGRESOS INTERNACIONALES (ARTICULO 106, FRACCION III, INCISO A) DE LA LEY).	<ul style="list-style-type: none"> <li>• Cuando se expongan al público en general y se difundan a través de los principales medios de comunicación, así como sus muestras y muestrarios.</li> </ul>
<b>AJ</b> - IMPORTACION Y EXPORTACION TEMPORAL DE ENVASES DE MERCANCIAS (ARTICULOS 106, FRACCION II, INCISO B) Y 116, FRACCION II, INCISO A) DE LA LEY).	<ul style="list-style-type: none"> <li>• Importación temporal de envases de mercancías, siempre que contengan en territorio nacional las mercancías que en ellos se hubieran introducido al país.</li> <li>• Exportación temporal de envases de mercancías.</li> </ul>
<b>BA</b> - IMPORTACION Y EXPORTACION TEMPORAL DE BIENES PARA SER RETORNADOS EN SU MISMO ESTADO. (ARTICULO 106, FRACCIONES II, INCISO A), Y IV, INCISO B) DE LA LEY).	<ul style="list-style-type: none"> <li>• Importación temporal de bienes realizada por residentes en el extranjero sin establecimiento permanente en México, siempre que no se trate de vehículos, cuando dichos bienes son utilizados directamente por ellos o por personas con las que tengan relación laboral y retornen al extranjero en el mismo estado.</li> <li>• Exportación temporal realizada por residentes en México sin establecimiento permanente en el extranjero, siempre que se trate de mercancías para retornar al país en el mismo estado.</li> <li>• Exportación temporal de ganado.</li> <li>• Importación temporal de menajes de casa.</li> </ul>
<b>BB</b> - EXPORTACION, IMPORTACION Y RETORNOS VIRTUALES.	<ul style="list-style-type: none"> <li>• Exportación definitiva virtual de mercancía nacional (productos terminados) que enajenen residentes en el país a recinto fiscalizado para la elaboración, transformación o reparación.</li> <li>• Exportación definitiva virtual de mercancía nacional (productos terminados) que enajenen residentes en el país a depósito fiscal para exposición y venta en tiendas</li> </ul>

	<p>libres de impuestos (duty free).</p> <ul style="list-style-type: none"> <li>• Exportación (retorno) virtual de las mercancías a que se refieren los incisos b), c), d) y e) de la fracción V del artículo 106 de la Ley, que hubieran ingresado a territorio nacional bajo el régimen de importación temporal.</li> <li>• Exportación definitiva virtual de mercancía importada temporalmente con anterioridad.</li> <li>• Importación y exportación definitiva virtual de mercancías enajenadas a residentes en el país, por dependencias y entidades que tengan a su servicio mercancías importadas sin el pago del IGI, para cumplir con propósitos de seguridad pública o defensa nacional.</li> <li>• Retorno virtual de embarcaciones de empresas con Programa IMMEX, con registro de empresas certificadas.</li> </ul>
<b>BC - IMPORTACION Y EXPORTACION TEMPORAL DE MERCANCIAS DESTINADAS A EVENTOS CULTURALES O DEPORTIVOS E INVESTIGACIÓN (ARTICULO 106, FRACCION III, INCISOS B Y F DE LA LEY).</b>	<p>Para eventos culturales o deportivos patrocinados por:</p> <ul style="list-style-type: none"> <li>• Entidades públicas ya sean nacionales o extranjeras.</li> <li>• Universidades.</li> <li>• Entidades privadas autorizadas para recibir donativos en los términos de la Ley del ISR.</li> </ul> <p>Para fines de investigación que importen:</p> <ul style="list-style-type: none"> <li>• Organismos públicos nacionales y extranjeros.</li> <li>• Personas morales no contribuyentes autorizadas para recibir donativos deducibles en el ISR.</li> </ul>
<b>BD - IMPORTACION Y EXPORTACION TEMPORAL DE EQUIPO PARA FILMACION (ARTICULOS 106, FRACCION III, INCISO C) Y 116, FRACCION II INCISO D) DE LA LEY).</b>	<ul style="list-style-type: none"> <li>• Importación y exportación temporal de enseres, utilería y demás equipo necesario para la filmación, siempre que se utilicen en la industria cinematográfica, cuando su internación se efectúe por residentes en el extranjero o su exportación por residentes en el país.</li> </ul>
<b>BE - IMPORTACION Y EXPORTACION TEMPORAL DE VEHICULOS DE PRUEBA (ARTICULO 106, FRACCION III, INCISO D) DE LA LEY).</b>	<ul style="list-style-type: none"> <li>• Importación y exportación temporal de vehículos de prueba por un fabricante autorizado residente en México.</li> </ul>
<b>BF- EXPORTACION TEMPORAL DE MERCANCIAS DESTINADAS A EXPOSICIONES, CONVENCIONES O EVENTOS CULTURALES O DEPORTIVOS (ARTICULO 116, FRACCION III DE LA LEY).</b>	<ul style="list-style-type: none"> <li>• Para mercancía destinada a exposiciones, convenciones o eventos culturales o deportivos.</li> </ul>
<b>BH - IMPORTACION TEMPORAL DE CONTENEDORES, AVIONES, HELICOPTEROS, EMBARCACIONES Y CARROS DE FERROCARRIL (ARTICULO 106, FRACCION V, INCISOS A), B) Y E) DE LA LEY).</b>	<ul style="list-style-type: none"> <li>• Contenedores, embarcaciones, aviones, helicópteros y carros de ferrocarril, así como aquellos de transporte público de pasajeros y todo tipo de embarcaciones a excepción de lanchas, yates y veleros.</li> <li>• Mercancías destinadas para mantenimiento o reparación de los bienes importados temporalmente con esta clave de documento.</li> <li>• Chasis que exclusivamente se utilicen como portacontenedores, así como los motogeneradores que únicamente permitan proveer la energía suficiente para la refrigeración del contenedor de que se trate.</li> </ul>
<b>BI - IMPORTACION TEMPORAL (ARTICULO 106, FRACCION III, INCISO E) DE LA LEY).</b>	<ul style="list-style-type: none"> <li>• Mercancías previstas por los convenios internacionales de los que México sea Parte, así como las de uso oficial de las misiones diplomáticas y consulares extranjeras cuando haya reciprocidad, excepto tratándose de</li> </ul>

	vehículos.
<b>BM</b> - EXPORTACION TEMPORAL DE MERCANCIAS PARA SU TRANSFORMACION, ELABORACION O REPARACION (ARTICULO 117 DE LA LEY).	<ul style="list-style-type: none"> <li>• Mercancías para su transformación, elaboración o reparación en el extranjero.</li> <li>• Exportación temporal de mercancías nacionales o nacionalizadas para su transformación (incluye procesos de envase y/o empaque), elaboración o reparación en el extranjero, que ingresaron a recinto fiscalizado estratégico.</li> </ul>
<b>BO</b> - EXPORTACION TEMPORAL PARA REPARACION O SUSTITUCION Y RETORNO AL PAIS (IMMEX, RFE U OPERADOR ECONOMICO AUTORIZADO).	<ul style="list-style-type: none"> <li>• Exportación temporal de mercancías de activo fijo para reparación o sustitución de mercancías que habían sido previamente importadas temporalmente por empresas con Programa IMMEX o que hubieran ingresado al recinto fiscalizado estratégico por personas que cuentan con autorización para destinar mercancías a dicho régimen.</li> <li>• Retorno al país de las exportaciones temporales para reparación o sustitución de mercancías que habían sido importadas temporalmente por empresas con Programa IMMEX o que hubieran ingresado al recinto fiscalizado estratégico por personas que cuentan con autorización para destinar mercancías a dicho régimen.</li> <li>• Exportación temporal de mercancía nacional o nacionalizada del Operador Económico Autorizado, y su retorno, consistente en partes o componentes dañados o defectuosos que formen parte de equipos completos, para su reparación, mantenimiento o sustitución en el extranjero.</li> </ul>
<b>BP</b> - IMPORTACION Y EXPORTACION TEMPORAL DE MUESTRAS O MUESTRARIOS (ARTICULOS 106, FRACCION II, INCISO D) Y 116, FRACCION II, INCISO C) DE LA LEY).	<ul style="list-style-type: none"> <li>• Muestras y muestrarios destinados a dar a conocer mercancía.</li> </ul>
<b>BR</b> - EXPORTACION TEMPORAL Y RETORNO DE MERCANCIAS FUNGIBLES.	<ul style="list-style-type: none"> <li>• Mercancías fungibles que cuenten con opinión de la SE para la exportación temporal.</li> </ul>
<b>H1</b> - RETORNO DE MERCANCIAS EN SU MISMO ESTADO.	<ul style="list-style-type: none"> <li>• Retorno de importación y exportación de mercancías en el mismo estado.</li> <li>• Exportación de vehículos transferidos por otras empresas de la industria automotriz terminal o manufacturera en términos en la regla 4.5.31., fracción XII.</li> </ul>
<b>H8</b> - RETORNO DE ENVASES.	<ul style="list-style-type: none"> <li>• Al territorio nacional de los envases exportados temporalmente.</li> <li>• Al extranjero de envases que fueron importados temporalmente.</li> </ul>
<b>I1</b> - IMPORTACION, EXPORTACION Y RETORNO DE MERCANCIAS ELABORADAS, TRANSFORMADAS O REPARADAS.	<ul style="list-style-type: none"> <li>• Importación definitiva de mercancías terminadas a las cuales se incorporaron productos que fueron exportados temporalmente para transformación o elaboración o para bienes que retornan al país una vez que fueron reparados.</li> <li>• Bienes que retornan al país una vez que fueron reparados, (se utiliza para retornos de pedimentos con clave BM).</li> <li>• Exportación de vehículos, partes, conjuntos, componentes, motores a los cuales se les incorporaron productos que fueron importados bajo el régimen de depósito fiscal de la industria automotriz.</li> <li>• Exportación de vehículos, a los cuales se les incorporaron opciones especiales por parte de empresas con Programa</li> </ul>

	<p>IMMEX.</p> <ul style="list-style-type: none"> <li>• Retorno de mercancías nacionales o nacionalizadas que sufrieron algún proceso de transformación (incluye procesos de envase y/o empaque), elaboración o reparación en el extranjero y que se exportaron temporalmente del régimen recinto fiscalizado estratégico.</li> </ul>
<b>F4 - CAMBIO DE REGIMEN DE INSUMOS O DE MERCANCIA EXPORTADA TEMPORALMENTE.</b>	<ul style="list-style-type: none"> <li>• Importación temporal a definitiva de mercancía sujeta a transformación, elaboración o reparación por parte de empresas con Programa IMMEX antes del vencimiento del plazo para su retorno.</li> <li>• Exportación temporal a definitiva virtual de mercancías, a que se refiere el artículo 114, primer párrafo de la Ley.</li> <li>• Desperdicios de insumos importados o exportados temporalmente, de conformidad con los artículos 109 y 118 de la Ley, antes del vencimiento del plazo para su retorno.</li> <li>• Importación temporal a definitiva de partes y componentes por la industria de autopartes certificada.</li> </ul>
<b>F5 - CAMBIO DE REGIMEN DE MERCANCÍAS DE IMPORTACIÓN TEMPORAL A DEFINITIVA.</b>	<ul style="list-style-type: none"> <li>• Importación temporal a definitiva de bienes de activo fijo por parte de empresas con Programa IMMEX antes del vencimiento del plazo para su retorno.</li> <li>• Importación temporal a definitiva de mercancías para convenciones y congresos internacionales.</li> <li>• Importación temporal a definitiva de mercancías a que se refiere el artículo 106 de la Ley, excepto los vehículos, a que se refieren las fracciones II, inciso e) y IV, inciso a).</li> <li>• Importación temporal a definitiva de vehículos usados de conformidad con la regla 3.5.8., para vehículos cuyo año-modelo sea de 10 o más años anteriores al año en que se realice la importación.</li> </ul>

**IMMEX**

<b>IN - IMPORTACION TEMPORAL DE BIENES QUE SERAN SUJETOS A TRANSFORMACION, ELABORACION O REPARACION (IMMEX).</b>	<ul style="list-style-type: none"> <li>• Mercancía destinada a un proceso de elaboración, transformación o reparación, que formen parte del programa autorizado a empresas con Programa IMMEX.</li> <li>• Retorno al país de mercancía elaborada, transformada o reparada que haya sido rechazada en el extranjero por haber resultado defectuosa o de especificaciones distintas a las convenidas por parte de empresas con Programa IMMEX, en el plazo de un año y siempre que no hayan sido objeto de modificaciones (artículo 103 de la Ley).</li> </ul>
<b>AF - IMPORTACION TEMPORAL DE BIENES DE ACTIVO FIJO (IMMEX).</b>	<ul style="list-style-type: none"> <li>• Mercancías señaladas en el artículo 108, fracción III de la Ley.</li> </ul>
<b>RT - RETORNO DE MERCANCIAS (IMMEX).</b>	<ul style="list-style-type: none"> <li>• Retorno al extranjero de mercancía transformada, elaborada o reparada al amparo de un Programa IMMEX.</li> <li>• Retorno de mercancías extranjeras en su mismo estado, excepto cuando se trate del retorno de envases y empaques, etiquetas y folletos importados</li> </ul>



	<p>temporalmente al amparo de un Programa IMMEX, que se utilicen en la exportación de mercancía nacional, para lo cual deberán utilizar la clave de documento A1.</p> <ul style="list-style-type: none"> <li>• Retorno de opciones especiales, incorporadas en vehículos exportados por la industria automotriz terminal o manufacturera de vehículos de autotransporte, al amparo de un Programa IMMEX.</li> </ul>
--	---

**DEPOSITO FISCAL****ALMACENES GENERALES DE DEPOSITO (AGD)**

<b>A4</b> - INTRODUCCION PARA DEPOSITO FISCAL (AGD).	<ul style="list-style-type: none"> <li>• Introducción de mercancía, destinada a permanecer en un Almacén General de Depósito bajo el régimen aduanero de depósito fiscal.</li> </ul>
<b>E1</b> - EXTRACCION DE DEPOSITO FISCAL DE BIENES QUE SERAN SUJETOS A TRANSFORMACION, ELABORACION O REPARACION (AGD).	<ul style="list-style-type: none"> <li>• En Almacén General de Depósito de bienes que serán sujetos a elaboración, transformación o reparación por parte de una empresa con Programa IMMEX.</li> <li>• Para la industria automotriz terminal de bienes que serán sujetos a elaboración, transformación o reparación por parte de una empresa con Programa IMMEX.</li> </ul>
<b>E2</b> - EXTRACCION DE DEPOSITO FISCAL DE BIENES DE ACTIVO FIJO (AGD).	<ul style="list-style-type: none"> <li>• En Almacén General de Depósito para ser importadas temporalmente por empresas que cuenten con Programa IMMEX.</li> <li>• Para la industria automotriz terminal, para ser importadas al amparo de su Programa IMMEX.</li> </ul>
<b>G1</b> - EXTRACCION DE DEPOSITO FISCAL (AGD).	<ul style="list-style-type: none"> <li>• Para importación o exportación definitiva de mercancías.</li> </ul>
<b>C3</b> - EXTRACCION DE DEPOSITO FISCAL DE FRANJA O REGION FRONTERIZA (AGD).	<ul style="list-style-type: none"> <li>• Para importación definitiva a franja o región fronteriza, por empresas autorizadas al amparo de los Decretos de la Franja o Región Fronteriza.</li> </ul>
<b>K2</b> - EXTRACCION DE DEPOSITO FISCAL POR DESISTIMIENTO O TRANSFERENCIAS (AGD).	<ul style="list-style-type: none"> <li>• Retorno de mercancía al extranjero o reincorporación al mercado nacional según sea el caso, cuando los beneficiarios se desistan de ese régimen.</li> <li>• Transferirse a una planta automotriz que opere bajo el régimen de depósito fiscal (retorno virtual de las mercancías al extranjero).</li> <li>• Transferirse a otro Almacén de Depósito Fiscal (retorno virtual de las mercancías al extranjero).</li> <li>• Transferir a depósito fiscal para la exposición y venta de mercancías extranjeras y nacionales.</li> </ul>

**LOCALES AUTORIZADOS****PARA EXPOSICIONES INTERNACIONALES DE MERCANCIAS QUE INGRESAN AL REGIMEN DE DEPOSITO FISCAL**

<b>A5</b> - INTRODUCCION A DEPOSITO FISCAL EN LOCAL AUTORIZADO.	<ul style="list-style-type: none"> <li>• Mercancías destinadas al régimen de depósito fiscal para permanecer en un local autorizado para exposiciones internacionales.</li> </ul>
<b>E3</b> - EXTRACCION DE DEPOSITO FISCAL EN LOCAL AUTORIZADO (INSUMOS).	<ul style="list-style-type: none"> <li>• Mercancía para exposiciones internacionales para ser importada temporalmente para su transformación, elaboración o reparación por parte de una empresa con Programa IMMEX.</li> </ul>
<b>E4</b> - EXTRACCION DE DEPOSITO FISCAL EN LOCAL	<ul style="list-style-type: none"> <li>• Bienes de activo fijo para exposiciones internacionales</li> </ul>

AUTORIZADO (ACTIVO FIJO).	para ser importados temporalmente por empresas que cuenten con Programa IMMEX.
<b>G2</b> - EXTRACCION DE DEPOSITO FISCAL EN LOCAL AUTORIZADO PARA SU IMPORTACION DEFINITIVA.	<ul style="list-style-type: none"> <li>Bienes en exposiciones internacionales para su importación definitiva.</li> </ul>
<b>K3</b> - EXTRACCION DE DEPOSITO FISCAL EN LOCAL AUTORIZADO PARA RETORNO O TRANSFERENCIA.	<ul style="list-style-type: none"> <li>Mercancías del régimen de depósito fiscal en local destinado a exposiciones internacionales para retornarse al extranjero.</li> <li>Transferirse del local autorizado para exposiciones internacionales a un Almacén General de Depósito. (retorno virtual de las mercancías al extranjero).</li> </ul>

**INDUSTRIA AUTOMOTRIZ (IA)**

<b>F2</b> - INTRODUCCION A DEPOSITO FISCAL (IA).	<ul style="list-style-type: none"> <li>Introducción a depósito fiscal por empresas de la industria automotriz terminal o manufacturera de vehículos de autotransporte.</li> </ul>
<b>F3</b> - EXTRACCION DE DEPOSITO FISCAL (IA).	<ul style="list-style-type: none"> <li>Mercancías para incorporarse al mercado nacional.</li> <li>Enajenación de vehículos en depósito fiscal de la industria automotriz terminal a misiones diplomáticas, consulares y oficinas de organismos internacionales, y su personal extranjero, conforme al Acuerdo relativo a la importación de vehículos en franquicia diplomática.</li> </ul>
<b>V3</b> - EXTRACCION DE DEPOSITO FISCAL DE BIENES PARA SU RETORNO O EXPORTACION VIRTUAL (IA).	<ul style="list-style-type: none"> <li>Retorno virtual por la industria automotriz terminal o manufacturera de vehículos de autotransporte para su importación temporal por parte de empresas con Programa IMMEX.</li> <li>Transferencia de material destinado al régimen de depósito fiscal entre empresas de la industria automotriz terminal o manufacturera de vehículos de autotransporte.</li> <li>Transferencia de vehículos ensamblados y fabricados con mercancías que se hubieran destinado al régimen de depósito fiscal por parte de empresas de la industria automotriz terminal o manufacturera de vehículos de autotransporte a otras empresas de la industria automotriz terminal o manufacturera de vehículos de autotransporte.</li> </ul>
<b>V4</b> - RETORNO VIRTUAL DERIVADO DE LA CONSTANCIA DE TRANSFERENCIA DE MERCANCIAS (IA).	<ul style="list-style-type: none"> <li>Partes, componentes o insumos comprendidos en el apartado C de la Constancia de Transferencia de Mercancías, para la determinación y pago del IGI.</li> </ul>

**PARA EXPOSICION Y VENTA DE MERCANCIAS EN TIENDAS LIBRES DE IMPUESTOS (DUTY FREE)**

<b>F8</b> - INTRODUCCION Y EXTRACCION DE DEPOSITO FISCAL DE MERCANCIAS NACIONALES O NACIONALIZADAS EN TIENDAS LIBRES DE IMPUESTOS (DUTY FREE).	<ul style="list-style-type: none"> <li>Introducción a depósito fiscal para exposición y venta en aeropuertos internacionales, fronterizos y puertos marítimos de altura.</li> <li>Extracción de depósito fiscal para exposición y venta en aeropuertos internacionales, fronterizos y puertos marítimos de altura, para reincorporarse al mercado nacional, cuando no se llevó a cabo su venta.</li> <li>Introducción a depósito fiscal de paquetes o artículos promocionales que vayan a ser distribuidos a los pasajeros internacionales y/o misiones diplomáticas y consulares acreditadas ante el Gobierno Mexicano de forma gratuita en la compra de un producto dentro de los establecimientos autorizados para exposición y venta</li> </ul>
--	---

	en aeropuertos internacionales, fronterizos y puertos marítimos de altura.
<b>F9</b> - INTRODUCCION Y EXTRACCION DE DEPOSITO FISCAL DE MERCANCIAS EXTRANJERAS PARA EXPOSICION Y VENTA DE MERCANCIAS EN TIENDAS LIBRES DE IMPUESTOS (DUTY FREE).	<ul style="list-style-type: none"> <li>● Introducción a depósito fiscal para exposición y venta en aeropuertos internacionales, fronterizos y puertos marítimos de altura, de mercancía extranjera.</li> <li>● Extracción de depósito fiscal para exposición y venta en aeropuertos internacionales, fronterizos y puertos marítimos de altura, de mercancía extranjera para retornar al extranjero.</li> <li>● Introducción a depósito fiscal de paquetes o artículos promocionales (procedencia extranjera) que vayan a ser distribuidos a los pasajeros internacionales y/o misiones diplomáticas y consulares acreditadas ante el Gobierno Mexicano de forma gratuita en la compra de un producto dentro de los establecimientos autorizados para exposición y venta en aeropuertos internacionales, fronterizos y puertos marítimos de altura.</li> </ul>
<b>G6</b> - INFORME DE EXTRACCION DE DEPOSITO FISCAL DE MERCANCIAS NACIONALES O NACIONALIZADAS VENDIDAS EN TIENDAS LIBRES DE IMPUESTOS (DUTY FREE).	<ul style="list-style-type: none"> <li>● Mercancías nacionales o nacionalizadas de depósito fiscal para exposición y venta en locales ubicados en aeropuertos internacionales, puertos marítimos de altura o colindantes con puntos de entrada y salida de personas de territorio nacional, que fueron vendidas a pasajeros que ingresan o salen del territorio nacional.</li> </ul>
<b>G7</b> - INFORME DE EXTRACCION DE DEPOSITO FISCAL DE MERCANCIAS EXTRANJERAS VENDIDAS EN TIENDAS LIBRES DE IMPUESTOS (DUTY FREE).	<ul style="list-style-type: none"> <li>● Mercancías extranjeras de depósito fiscal para exposición y venta en locales ubicados en aeropuertos internacionales, puertos marítimos de altura o colindantes con puntos de entrada y salida de personas de territorio nacional, que fueron vendidas a pasajeros que ingresan o salen del territorio nacional.</li> </ul>
<b>V8</b> - TRANSFERENCIA DE MERCANCIAS EN DEPOSITO FISCAL PARA LA EXPOSICION Y VENTA DE MERCANCIAS EXTRANJERAS, NACIONALES Y NACIONALIZADAS DE TIENDAS LIBRES DE IMPUESTOS (DUTY FREE).	<ul style="list-style-type: none"> <li>● Introducción y extracción virtual de mercancías en depósito fiscal para la exposición y venta de mercancías extranjeras y nacionales.</li> </ul>

**TRANSFORMACION EN RECINTO FISCALIZADO**

<b>M1</b> - INTRODUCCION Y EXPORTACION DE INSUMOS.	<ul style="list-style-type: none"> <li>● Insumos nacionales o nacionalizados y extranjeros para someterse a procesos de transformación, elaboración o reparación al amparo del régimen de elaboración, transformación o reparación en recinto fiscalizado, así como envases, empaques y lubricantes para dichos procesos.</li> </ul>
<b>M2</b> - INTRODUCCION Y EXPORTACION DE MAQUINARIA Y EQUIPO.	<ul style="list-style-type: none"> <li>● Maquinaria y equipo nacional o nacionalizado y extranjero al amparo del régimen de elaboración, transformación o reparación en recinto fiscalizado.</li> </ul>
<b>J3</b> - RETORNO Y EXPORTACION DE INSUMOS ELABORADOS O TRANSFORMADOS EN RECINTO FISCALIZADO.	<ul style="list-style-type: none"> <li>● Retorno al extranjero de insumos elaborados, transformados o reparados al amparo del régimen de elaboración, transformación o reparación en recinto fiscalizado.</li> <li>● Exportación de mercancía nacional elaborada, transformada o reparada en recinto fiscalizado que fue destinada al régimen de elaboración, transformación o reparación en recinto fiscalizado.</li> </ul>

**RECINTOS FISCALIZADOS ESTRATEGICOS (RFE)**

<b>G8</b> –REINCORPORAR AL MERCADO NACIONAL (RFE).	<ul style="list-style-type: none"> <li>● Reincorporación al mercado de las mercancías de origen nacional o nacionalizadas, que se introdujeron al régimen de recinto fiscalizado estratégico.</li> </ul>
<b>M3</b> - INTRODUCCION DE MERCANCIAS (RFE).	<ul style="list-style-type: none"> <li>● Introducción de mercancías destinadas al régimen de</li> </ul>

	recinto fiscalizado estratégico.
<b>M4</b> - INTRODUCCION DE ACTIVO FIJO (RFE).	<ul style="list-style-type: none"> <li>Introducción de activo fijo al régimen de recinto fiscalizado estratégico.</li> </ul>
<b>M5</b> -INTRODUCCION DE MERCANCIA NACIONAL O NACIONALIZADA (RFE).	<ul style="list-style-type: none"> <li>Introducción de mercancías nacionales o nacionalizadas al régimen de recinto fiscalizado estratégico, que se reincorporarán posteriormente al mercado nacional.</li> </ul>
<b>J4</b> - RETORNO DE MERCANCIAS EXTRANJERAS (RFE).	<ul style="list-style-type: none"> <li>Retorno de mercancías extranjeras que se sometieron a un proceso de elaboración, transformación o reparación en recinto fiscalizado estratégico.</li> <li>Retorno de mercancías extranjeras en su mismo estado.</li> </ul>

**TRANSITOS**

<b>T3</b> - TRANSITO INTERNO.	<ul style="list-style-type: none"> <li>Traslado de mercancías, bajo control fiscal de una aduana nacional a otra, para destinarlas a un régimen aduanero distinto.</li> <li>Traslado de mercancías, bajo control fiscal de una aduana nacional a otra, para introducirlas al régimen de recinto fiscalizado estratégico.</li> </ul>
<b>T6</b> - TRANSITO INTERNACIONAL POR TERRITORIO EXTRANJERO.	<ul style="list-style-type: none"> <li>Traslado de mercancías por territorio extranjero para su ingreso a territorio nacional, bajo control fiscal de la aduana de entrada a la aduana de salida.</li> </ul>
<b>T7</b> - TRANSITO INTERNACIONAL POR TERRITORIO NACIONAL.	<ul style="list-style-type: none"> <li>Traslado de mercancías, por territorio nacional, con destino al extranjero, por las aduanas y rutas fiscales autorizadas.</li> </ul>
<b>T9</b> - TRANSITO INTERNACIONAL DE TRANSMIGRANTES.	<ul style="list-style-type: none"> <li>Traslado de mercancías de transmigrantes, por territorio nacional, con destino al extranjero, por las aduanas y rutas fiscales autorizadas.</li> </ul>

**OTROS**

<b>R1</b> - RECTIFICACION DE PEDIMENTOS.	<ul style="list-style-type: none"> <li>Rectificación de datos declarados en el pedimento, conforme al artículo 89 de la Ley o la legislación aduanera aplicable.</li> </ul>
<b>CT</b> - PEDIMENTO COMPLEMENTARIO.	<ul style="list-style-type: none"> <li>Para efectos de determinar o pagar el IGI en la exportación o retorno de mercancías sujetas a los artículos 2.5 del T-MEC, 14 de la Decisión o 15 del TLCAELC.</li> </ul>

**Nota:** Para los efectos del Apéndice 2, en el pedimento se deberá asentar la clave de documento a 2 posiciones.

**APENDICE 3****MEDIOS DE TRANSPORTE**

CLAVE	MEDIOS DE TRANSPORTE.
1	MARITIMO.
2	FERROVIARIO DE DOBLE ESTIBA.
3	CARRETERO-FERROVIARIO.
4	AEREO.
5	POSTAL.
6	FERROVIARIO.
7	CARRETERO.
8	TUBERIA.
10	CABLES.
11	DUCTOS.
12	PEATONAL.
98	NO SE DECLARA MEDIO DE TRANSPORTE POR NO HABER PRESENTACION FISICA DE MERCANCIAS ANTE LA ADUANA.
99	OTROS.

**APENDICE 4**

## CLAVES DE PAISES

CLAVE SAAI	CLAVE SAAI	PAIS
FIII	M3	
A1	AFG	AFGANISTAN (EMIRATO ISLAMICO DE)
A2	ALB	ALBANIA (REPUBLICA DE)
A4	DEU	ALEMANIA (REPUBLICA FEDERAL DE)
A7	AND	ANDORRA (PRINCIPADO DE)
A8	AGO	ANGOLA (REPUBLICA DE)
AI	AIA	ANGUILA
	ATA	ANTARTIDA
A9	ATG	ANTIGUA Y BARBUDA (COMUNIDAD BRITANICA DE NACIONES)
B1	ANT	ANTILLAS NEERLANDESAS (TERRITORIO HOLANDES DE ULTRAMAR)
B2	SAU	ARABIA SAUDITA (REINO DE)
B3	DZA	ARGELIA (REPUBLICA DEMOCRATICA Y POPULAR DE)
B4	ARG	ARGENTINA (REPUBLICA)
AM	ARM	ARMENIA (REPUBLICA DE)
A0	ABW	ARUBA (TERRITORIO HOLANDES DE ULTRAMAR)
B5	AUS	AUSTRALIA (COMUNIDAD DE)
B6	AUT	AUSTRIA (REPUBLICA DE)
AZ	AZE	AZERBAIJAN (REPUBLICA AZERBAIJANI)
B7	BHS	BAHAMAS (COMUNIDAD DE LAS)
B8	BHR	BAHREIN (ESTADO DE)
B9	BGD	BANGLADESH (REPUBLICA POPULAR DE)
C1	BRB	BARBADOS (COMUNIDAD BRITANICA DE NACIONES)
C2	BEL	BELGICA (REINO DE)
C3	BLZ	BELICE
F9	BEN	BENIN (REPUBLICA DE)
C4	BMU	BERMUDAS
	BES	BONAIRE, SAN EUSTAQUIO Y SABA
BY	BLR	BIELORRUSIA (REPUBLICA DE)
C6	BOL	BOLIVIA (REPUBLICA DE)
X7	BIH	BOSNIA Y HERZEGOVINA
C7	BWA	BOTSWANA (REPUBLICA DE)
C8	BRA	BRASIL (REPUBLICA FEDERATIVA DE)
C9	BRN	BRUNEI (ESTADO DE) (RESIDENCIA DE PAZ)
D1	BGR	BULGARIA (REPUBLICA DE)
A6	BFA	BURKINA FASO
D2	BDI	BURUNDI (REPUBLICA DE)
D3	BTN	BUTAN (REINO DE)
D4	CPV	CABO VERDE (REPUBLICA DE)
F4	TCD	CHAD (REPUBLICA DEL)
D6	CYM	CAIMAN (ISLAS)
D7	KHM	CAMBOYA (REINO DE)
D8	CMR	CAMERUN (REPUBLICA DEL)
D9	CAN	CANADA
E1	RKE	CANAL, ISLAS DEL (ISLAS NORMANDAS)

---

F6	CHL	CHILE (REPUBLICA DE)
Z3	CHN	CHINA (REPUBLICA POPULAR)
F8	CYP	CHIPRE (REPUBLICA DE)
E2	CIA	CIUDAD DEL VATICANO (ESTADO DE LA)
E3	CCK	COCOS (KEELING, ISLAS AUSTRALIANAS)
E4	COL	COLOMBIA (REPUBLICA DE)
E5	COM	COMORAS (ISLAS)
EU	EMU	COMUNIDAD EUROPEA
E6	COG	CONGO (REPUBLICA DEL)
E7	COK	COOK (ISLAS)
E9	PRK	COREA (REPUBLICA POPULAR DEMOCRATICA DE) (COREA DEL NORTE)
E8	KOR	COREA (REPUBLICA DE) (COREA DEL SUR)
F1	CIV	COSTA DE MARFIL (REPUBLICA DE LA)
F2	CRI	COSTA RICA (REPUBLICA DE)
HR	HRV	CROACIA (REPUBLICA DE)
F3	CUB	CUBA (REPUBLICA DE)
D0	CUR	CURAZAO (TERRITORIO HOLANDES DE ULTRAMAR)
G1	DNK	DINAMARCA (REINO DE)
V4	DJI	DJIBOUTI (REPUBLICA DE)
G2	DMA	DOMINICA (COMUNIDAD DE)
G3	ECU	ECUADOR (REPUBLICA DEL)
G4	EGY	EGIPTO (REPUBLICA ARABE DE)
G5	SLV	EL SALVADOR (REPUBLICA DE)
G6	ARE	EMIRATOS ARABES UNIDOS
ER	ERI	ERITREA (ESTADO DE)
SI	SVN	ESLOVENIA (REPUBLICA DE)
G7	ESP	ESPAÑA (REINO DE)
FM	DSM	ESTADO FEDERADO DE MICRONESIA
G8	USA	ESTADOS UNIDOS DE AMERICA
G0	EST	ESTONIA (REPUBLICA DE)
G9	ETH	ETIOPIA (REPUBLICA DEMOCRATICA FEDERAL)
H1	FJI	FIDJI (REPUBLICA DE)
H3	PHL	FILIPINAS (REPUBLICA DE LAS)
H4	FIN	FINLANDIA (REPUBLICA DE)
H5	FRA	FRANCIA (REPUBLICA FRANCESA)
GZ	GZA	FRANJA DE GAZA
H6	GAB	GABONESA (REPUBLICA)
H7	GMB	GAMBIA (REPUBLICA DE LA)
GE	GEO	GEORGIA (REPUBLICA DE)
	SGS	GEORGIA DEL SUR E ISLAS SANDWICH DEL SUR
H8	GHA	GHANA (REPUBLICA DE)
GI	GIB	GIBRALTAR (R.U.)
I1	GRD	GRANADA
I2	GRC	GRECIA (REPUBLICA HELENICA)
GL	GRL	GROENLANDIA (DINAMARCA)
I4	GLP	GUADALUPE (DEPARTAMENTO DE)
I5	GUM	GUAM (E.U.A.)

---

16	GTM	GUATEMALA (REPUBLICA DE)
	GGY	GUERNSEY
J1	GNB	GUINEA-BISSAU (REPUBLICA DE)
19	GNQ	GUINEA ECUATORIAL (REPUBLICA DE)
18	GIN	GUINEA (REPUBLICA DE)
17	GUF	GUYANA FRANCESA
J2	GUY	GUYANA (REPUBLICA COOPERATIVA DE)
J3	HTI	HAITI (REPUBLICA DE)
J5	HND	HONDURAS (REPUBLICA DE)
J6	HKG	HONG KONG (REGION ADMINISTRATIVA ESPECIAL DE LA REPUBLICA)
J7	HUN	HUNGRIA (REPUBLICA DE)
J8	IND	INDIA (REPUBLICA DE)
J9	IDN	INDONESIA (REPUBLICA DE)
K1	IRQ	IRAK (REPUBLICA DE)
K2	IRN	IRAN (REPUBLICA ISLAMICA DEL)
K3	IRL	IRLANDA (REPUBLICA DE)
K4	ISL	ISLANDIA (REPUBLICA DE)
	ALA	ISLAS ALAND
	BVT	ISLA BOUVET
	IMN	ISLA DE MAN
	FRO	ISLA FEROE (LAS)
HM	LHM	ISLAS HEARD Y MCDONALD
FK	FLK	ISLAS MALVINAS (R.U.)
MP	MNP	ISLAS MARIANAS SEPTENTRIONALES
MH	MHL	ISLAS MARSHALL
SB	SLB	ISLAS SALOMON (COMUNIDAD BRITANICA DE NACIONES)
SJ	SJM	ISLAS SVALBARD Y JAN MAYEN (NORUEGA)
TK	TKL	ISLAS TOKELAU
WF	WLF	ISLAS WALLIS Y FUTUNA
K5	ISR	ISRAEL (ESTADO DE)
K6	ITA	ITALIA (REPUBLICA ITALIANA)
K7	JAM	JAMAICA
K9	JPN	JAPON
	JEY	JERSEY
L1	JOR	JORDANIA (REINO HACHEMITA DE)
KZ	KAZ	KAZAKHSTAN (REPUBLICA DE)
L2	KEN	KENYA (REPUBLICA DE)
L0	KIR	KIRIBATI (REPUBLICA DE)
L3	KWT	KUWAIT (ESTADO DE)
KG	KGZ	KYRGYZSTAN (REPUBLICA KIRGYZIA)
L6	LSO	LESOTHO (REINO DE)
Y1	LVA	LETONIA (REPUBLICA DE)
L7	LBN	LIBANO (REPUBLICA DE)
L8	LBR	LIBERIA (REPUBLICA DE)
L9	LBY	LIBIA (JAMAHIRIYA LIBIA ARABE POPULAR SOCIALISTA)
L5	LIE	LIECHTENSTEIN (PRINCIPADO DE)
Y2	LTU	LITUANIA (REPUBLICA DE)

---

M0	LUX	LUXEMBURGO (GRAN DUCADO DE)
M1	MAC	MACAO
MK	MKD	MACEDONIA (ANTIGUA REPUBLICA YUGOSLAVA DE)
M2	MDG	MADAGASCAR (REPUBLICA DE)
M3	MYS	MALASIA
M4	MWI	MALAWI (REPUBLICA DE)
M5	MDV	MALDIVAS (REPUBLICA DE)
M6	MLI	MALI (REPUBLICA DE)
M7	MLT	MALTA (REPUBLICA DE)
M8	MAR	MARRUECOS (REINO DE)
M9	MTQ	MARTINICA (DEPARTAMENTO DE) (FRANCIA)
N1	MUS	MAURICIO (REPUBLICA DE)
N2	MRT	MAURITANIA (REPUBLICA ISLAMICA DE)
	MYT	MAYOTTE
N3	MEX	MEXICO (ESTADOS UNIDOS MEXICANOS)
MD	MDA	MOLDAVIA (REPUBLICA DE)
N0	MCO	MONACO (PRINCIPADO DE)
N4	MNG	MONGOLIA
N5	MSR	MONSERRAT (ISLA)
ME	MNE	MONTENEGRO
N6	MOZ	MOZAMBIQUE (REPUBLICA DE)
C5	MMR	MYANMAR (UNION DE)
P0	NAM	NAMIBIA (REPUBLICA DE)
N7	NRU	NAURU
N8	CXI	NAVIDAD (CHRISTMAS) (ISLAS)
N9	NPL	NEPAL (REINO DE)
P1	NIC	NICARAGUA (REPUBLICA DE)
P2	NER	NIGER (REPUBLICA DE)
P3	NGA	NIGERIA (REPUBLICA FEDERAL DE)
P4	NIU	NIVE (ISLA)
P5	NFK	NORFOLK (ISLA)
P6	NOR	NORUEGA (REINO DE)
NC	NCL	NUEVA CALEDONIA (TERRITORIO FRANCES DE ULTRAMAR)
P9	NZL	NUEVA ZELANDIA
Q2	OMN	OMAN (SULTANATO DE)
Q3	PIK	PACIFICO, ISLAS DEL (ADMN. E.U.A.)
J4	ZYA	PAISES BAJOS (REINO DE LOS) (HOLANDA)
Z9	KCD	PAISES NO DECLARADOS
Q7	PAK	PAKISTAN (REPUBLICA ISLAMICA DE)
PW	PLW	PALAU (REPUBLICA DE)
PS	PSE	PALESTINA
Q8	PAN	PANAMA (REPUBLICA DE)
P8	PNG	PAPUA NUEVA GUINEA (ESTADO INDEPENDIENTE DE)
R1	PRY	PARAGUAY (REPUBLICA DEL)
R2	PER	PERU (REPUBLICA DEL)
R3	PCN	PITCAIRNS (ISLAS DEPENDENCIA BRITANICA)
R4	PYF	POLINESIA FRANCESA



---

R5	POL	POLONIA (REPUBLICA DE)
R6	PRT	PORTUGAL (REPUBLICA PORTUGUESA)
R7	PRI	PUERTO RICO (ESTADO LIBRE ASOCIADO DE LA COMUNIDAD DE)
R8	QAT	QATAR (ESTADO DE)
R9	GBR	REINO UNIDO DE LA GRAN BRETAÑA E IRLANDA DEL NORTE
CZ	CZE	REPUBLICA CHECA
CF	CAF	REPUBLICA CENTROAFRICANA
L4	LAO	REPUBLICA DEMOCRATICA POPULAR LAOS
RS	SRB	REPUBLICA DE SERBIA
S2	DOM	REPUBLICA DOMINICANA
SK	SVK	REPUBLICA ESLOVACA
X9	COD	REPUBLICA POPULAR DEL CONGO
S6	RWA	REPUBLICA RUANDESA
S3	REU	REUNION (DEPARTAMENTO DE LA) (FRANCIA)
S5	ROM	RUMANIA
RU	RUS	RUSIA (FEDERACION RUSA)
EH	ESH	SAHARA OCCIDENTAL (REPUBLICA ARABE SAHARAVI DEMOCRATICA)
S8	WSM	SAMOA (ESTADO INDEPENDIENTE DE)
	ASM	SAMOA AMERICANA
	BLM	SAN BARTOLOME
S9	KNA	SAN CRISTOBAL Y NIEVES (FEDERACION DE) (SAN KITTS-NEVIS)
T0	SMR	SAN MARINO (SERENISIMA REPUBLICA DE)
	MAF	SAN MARTIN (PARTE FRANCESA)
T1	SPM	SAN PEDRO Y MIQUELON
T2	VCT	SAN VICENTE Y LAS GRANADINAS
T3	SHN	SANTA ELENA
T4	LCA	SANTA LUCIA
T5	STP	SANTO TOME Y PRINCIPE (REPUBLICA DEMOCRATICA DE)
T6	SEN	SENEGAL (REPUBLICA DEL)
T7	SYC	SEYCHELLES (REPUBLICA DE LAS)
T8	SLE	SIERRA LEONA (REPUBLICA DE)
U1	SGP	SINGAPUR (REPUBLICA DE)
	SXM	SINT MAARTEN (PARTE HOLANDESA)
U2	SYR	SIRIA (REPUBLICA ARABE)
U3	SOM	SOMALIA
U4	LKA	SRI LANKA (REPUBLICA DEMOCRATICA SOCIALISTA DE)
U5	ZAF	SUDAFRICA (REPUBLICA DE)
U6	SDN	SUDÁN (REPUBLICA DEL)
	SSD	SUDÁN DEL SUR
U7	SWE	SUECIA (REINO DE)
U8	CHE	SUIZA (CONFEDERACION)
U9	SUR	SURINAME (REPUBLICA DE)
V0	SWZ	SWAZILANDIA (REINO DE)
TJ	TJK	TADJIKISTAN (REPUBLICA DE)
V1	THA	TAILANDIA (REINO DE)
F7	TWN	TAIWAN (REPUBLICA DE CHINA)

V2	TZA	TANZANIA (REPUBLICA UNIDA DE)
V3	XCH	TERRITORIOS BRITANICOS DEL OCEANO INDICO
TF	FXA	TERRITORIOS FRANCESES, AUSTRALES Y ANTARTICOS
TP	TMP	TIMOR ORIENTAL
V7	TGO	TOGO (REPUBLICA TOGOLESA)
TO	TON	TONGA (REINO DE)
W1	TTO	TRINIDAD Y TOBAGO (REPUBLICA DE)
W2	TUN	TUNEZ (REPUBLICA DE)
W3	TCA	TURCAS Y CAICOS (ISLAS)
TM	TKM	TURKMENISTAN (REPUBLICA DE)
W4	TUR	TURQUIA (REPUBLICA DE)
TV	TUV	TUVALU (COMUNIDAD BRITANICA DE NACIONES)
UA	UKR	UCRANIA
W5	UGA	UGANDA (REPUBLICA DE)
W7	URY	URUGUAY (REPUBLICA ORIENTAL DEL)
Y4	UZB	UZBEJISTAN (REPUBLICA DE)
Q1	VUT	VANUATU
W8	VEN	VENEZUELA (REPUBLICA DE)
W9	VNM	VIETNAM (REPUBLICA SOCIALISTA DE)
X2	VGB	VIRGENES. ISLAS (BRITANICAS)
X3	VIR	VIRGENES. ISLAS (NORTEAMERICANAS)
YE	YEM	YEMEN (REPUBLICA DE)
Z1	ZMB	ZAMBIA (REPUBLICA DE)
S4	ZWE	ZIMBABWE (REPUBLICA DE)
Z2	PTY	ZONA DEL CANAL DE PANAMA
NT	RUH	ZONA NEUTRAL IRAQ-ARABIA SAUDITA

**APENDICE 5****CLAVES DE MONEDAS**

PAIS	CLAVE MONEDA	NOMBRE MONEDA
AFRICA CENTRAL	XOF	FRANCO
ALBANIA	ALL	LEK
ALEMANIA	EUR	EURO
ANTILLAS HOLAN	ANG	FLORIN
ARABIA SAUDITA	SAR	RIYAL
ARGELIA	DZD	DINAR
ARGENTINA	ARP	PESO
AUSTRALIA	AUD	DOLAR
AUSTRIA	EUR	EURO
BAHAMAS	BSD	DOLAR
BAHRAIN	BHD	DINAR
BARBADOS	BBD	DOLAR
BELGICA	EUR	EURO

BELICE	BZD	DOLAR
BERMUDA	BMD	DOLAR
BOLIVIA	BOP	BOLIVIANO
BRASIL	BRC	REAL
BULGARIA	BGL	LEV
CANADA	CAD	DOLAR
CHILE	CLP	PESO
CHINA	CNY	YUAN CONTINENTAL
	CNE	YUAN EXTRACONTINENTAL
CHIPRE	EUR	EURO
COLOMBIA	COP	PESO
COREA DEL NORTE	KPW	WON
COREA DEL SUR	KRW	WON
COSTA RICA	CRC	COLON
CUBA	CUP	PESO
DINAMARCA	DKK	CORONA
ECUADOR	ECS	DOLAR
EGIPTO	EGP	LIBRA
EL SALVADOR	SVC	COLON
EM. ARABES UNIDOS	AED	DIRHAM
ESLOVENIA	EUR	EURO
ESPAÑA	EUR	EURO
ESTONIA	EUR	EURO
ETIOPIA	ETB	BIRR
E.U.A.	USD	DOLAR
FED. RUSA	RUR	RUBLO
FIDJI	FJD	DOLAR
FILIPINAS	PHP	PESO
FINLANDIA	EUR	EURO
FRANCIA	EUR	EURO
GHANA	GHC	CEDI
GRAN BRETAÑA	STG	LIBRA ESTERLINA
GRECIA	EUR	EURO
GUATEMALA	GTO	QUETZAL
GUYANA	GYP	DOLAR
HAITI	HTG	GOURDE
HOLANDA	EUR	EURO
HONDURAS	HNL	LEMPIRA
HONG KONG	HKD	DOLAR

HUNGRÍA	HUF	FORIN
INDIA	INR	RUPIA
INDONESIA	IDR	RUPIA
IRAK	IQD	DINAR
IRAN	IRR	RIYAL
IRLANDA	EUR	EURO
ISLANDIA	ISK	CORONA
ISRAEL	ILS	SHEKEL
ITALIA	EUR	EURO
JAMAICA	JMD	DOLAR
JAPON	JPY	YEN
JORDANIA	JOD	DINAR
KENYA	KES	CHELIN
KUWAIT	KWD	DINAR
LETONIA	EUR	EURO
LIBANO	LBP	LIBRA
LIBIA	LYD	DINAR
LITUANIA	LTT	LITAS
LUXEMBURGO	EUR	EURO
MALASIA	MYR	RINGGIT
MALTA	EUR	EURO
MARRUECOS	MAD	DIRHAM
MEXICO	MXP	PESO
MONTENEGRO	EUR	EURO
NICARAGUA	NIC	CORDOBA
NIGERIA (FED)	NGN	NAIRA
NORUEGA	NOK	CORONA
NUEVA ZELANDA	NZD	DOLAR
PAKISTAN	PKR	RUPIA
PALESTINA	ILS	SHEKEL
PANAMA	PAB	BALBOA
PARAGUAY	PYG	GUARANI
PERU	PES	N. SOL
POLONIA	PLZ	ZLOTY
PORTUGAL	EUR	EURO
PUERTO RICO	USD	DOLAR
REPUBLICA CHECA	CSK	CORONA
REPUBLICA DEMOCRATICA DEL CONGO	ZRZ	FRANCO

REPUBLICA DE SERBIA	RSD	DINAR
REPUBLICA DOMINICANA	DOP	PESO
REPUBLICA ESLOVACA	EUR	EURO
RUMANIA	ROL	LEU
SINGAPUR	SGD	DOLAR
SIRIA	SYP	LIBRA
SRI-LANKA	LKR	RUPIA
SUECIA	SEK	CORONA
SUIZA	CHF	FRANCO
SURINAM	SRG	DOLAR
TAILANDIA	THB	BAHT
TAIWAN	TWD	NUEVO DOLAR
TANZANIA	TZS	CHELIN
TRINIDAD Y TOBAGO	TTD	DOLAR
TURQUIA	TRL	LIRA
UCRANIA	UAK	HRYVNA
UNION SUDAFRICANA	ZAR	RAND
URUGUAY	UYP	PESO
U. MON. EUROPEA	EUR	EURO
VENEZUELA	VEB	BOLIVAR FUERTE
VIETNAM	VND	DONG
YEMEN (DEM. POP.)	YDD	RIAL
YUGOSLAVIA	YUD	DINAR
LOS DEMAS PAISES	XXX	OTRAS MONEDAS

**APENDICE 6**

**RECINTOS FISCALIZADOS**

<b>Aduana</b>	<b>Clave</b>	<b>Recinto Fiscalizado</b>
Acapulco	248	Administración Portuaria Integral Acapulco, S.A. de C.V.
Aeropuerto Internacional de la Ciudad de México	3	Aerovías de México, S.A. de C.V.
	4	AAACESA Almacenes Fiscalizados, S.A. de C.V.
	6	American Airlines de México, S.A. de C.V.
	7	Talma México Servicios Aeroportuarios, S.A. de C. V.
	8	Iberia de México, S.A.
	9	Compañía Mexicana de Aviación, S.A. de C.V.
	10	Cargo Service Center de México, S.A. de C.V.
	12	DHL Express México, S.A. de C.V.
	13	CCO Almacén Fiscal, S.A. de C.V.
	14	Lufthansa Cargo Servicios Logísticos de México, S.A. de C.V.
	15	Tramitadores Asociados de Aerocarga, S.A. de C.V.

	16	Transportación México Express, S.A. de C.V.
	17	United Parcel Service de México, S.A. de C.V.
	18	Varig de México, S.A. de C.V.
	247	Talma Servicios de Carga, S.A. de C. V.
	262	Interpuerto Multimodal de México, S.A. de C.V.
	263	World Express Cargo de México, S.A. de C.V.
	266	México Cargo Handling, S.A. de C.V.
Aguascalientes	165	Centros de Intercambio de Carga Express Estafeta, S.A. de C.V.
	224	Nafta Rail, S. de R.L. de C.V.
	252	Tracomex, S.A. de C.V.
Altamira	19	Altamira Terminal Multimodal, S.A. de C.V.
	20	Altamira Terminal Portuaria, S.A. de C.V.
	225	Integradora de Servicios, Transporte y Almacenaje, S.A. de C.V.
	22	Infraestructura Portuaria Mexicana, S.A. de C.V.
	166	Administración Portuaria Integral de Altamira, S.A. de C.V.
	179	D.A. Hinojosa Terminal Multiusos, S.A. de C.V.
	180	Inmobiliaria Portuaria de Altamira, S. de R.L. de C.V.
	201	Cooper T. Smith de México, S.A. de C.V.
	203	Grupo Castañeda, S.A. de C.V.
	245	Almacenamiento y Logística Portuaria de Altamira, S.A. de C.V.
	274	Administración Portuaria Integral de Altamira, S.A. de C.V.
Cancún	54	Administración Portuaria Integral de Quintana Roo, S.A. de C.V.
	175	Caribbean Logistics, S.A. de C.V.
	238	Cargo RF, S.A. de C.V.
Chihuahua	171	Aeropuerto de Chihuahua, S.A. de C.V.
Ciudad Hidalgo	237	Administración Portuaria Integral de Puerto Madero, S.A. de C.V.
	270	R.F. del Sureste, S.A. de C.V.
Ciudad Juárez	167	Accel Recinto Fiscalizado, S.A. de C.V.
	174	Aeropuerto de Ciudad Juárez, S.A. de C.V.
Coatzacoalcos	23	Administración Portuaria Integral de Coatzacoalcos, S.A. de C.V.
	24	Vopak México, S.A. de C.V.
Colombia	25	Dicex Integraciones, S.A. de C.V.
	26	Mex Securit, S.A. de C.V.
	151	S.R. Asesores Aduanales de Nuevo Laredo, S.C.
	161	Santos Esquivel y Cía, S.C.
	176	Centro de Carga y Descarga de Colombia, S.A. de C.V.
	178	Grupo Coordinador de Importadores, S.A. de C.V.
Ensenada	27	Ensenada International Terminal, S.A. de C.V.
	78	Administración Portuaria Integral de Ensenada, S.A. de C.V.
Guadalajara	28	Almacenadora GWTC, S.A. de C.V.
	29	Federal Express Holdings (México) y Compañía, Sociedad en Nombre Colectivo de Capital Variable.

	162	Ferrocarril Mexicano, S.A. de C.V.
	228	CLA Guadalajara, S.A. de C.V.
Guanajuato	196	Ferrocarril Mexicano, S.A. de C.V.
	265	GTO Logistics Center, S.A. de C.V.
Guaymas	30	Administración Portuaria Integral de Guaymas, S.A. de C.V.
Lázaro Cárdenas	31	Administración Portuaria Integral de Lázaro Cárdenas, S.A. de C.V.
	33	AAK México, S.A. de C.V.
	173	UTTSA, S.A. de C.V.
	199	Promotora Inmobiliaria del Balsas, S.A. de C.V.
	200	L.C. Terminal Portuaria de Contenedores, S.A. de C.V.
	221	Promotora Inmobiliaria del Balsas, S.A. de C.V.
	232	Arcelormittal Portuarios, S.A. de C.V.
	249	L.C. Multipurpose Terminal, S.A. de C.V.
	257	APM Terminals Lázaro Cárdenas, S.A. de C.V.
	259	SSA Lázaro Cárdenas, S.A. de C.V.
Manzanillo	35	Administración Portuaria Integral de Manzanillo, S.A. de C.V.
	36	Comercializadora La Junta, S.A. de C.V.
	38	Operadora de la Cuenca del Pacífico, S.A. de C.V.
	39	SSA México, S.A. de C.V.
	40	Terminal Internacional de Manzanillo, S.A. de C.V.
	76	Cemex México, S.A. de C.V.
	77	Corporación Multimodal, S.A. de C.V.
	229	Maniobras Integradas del Puerto, S.A. de C.V.
	242	Frigorífico de Manzanillo, S.A. de C.V.
	241	Contecon Manzanillo, S.A. de C.V.
	254	Terminal Marítima Hazesa, S.A. de C.V.
Matamoros	227	Profesionales Mexicanos del Comercio Exterior, S.C.
Mazatlán	235	Terminal Marítima Mazatlán, S.A. de C.V.
	273	Almacenes y Frigoríficos Ameriben, S.A. de C.V.
México	145	Ferrocarril y Terminal del Valle de México, S.A. de C.V.
Monterrey	45	Kansas City Southern de México, S.A. de C.V.
	158	Aeropuerto de Monterrey, S.A. de C.V.
	164	United Parcel Service de México, S.A. de C.V.
	204	Ferrocarril Mexicano, S.A. de C.V.
	223	DHL Express México, S.A. de C.V.
	243	Federal Express Holdings (México) y Compañía, S.N.C. de C.V.
	260	OMA Logística, S.A. de C.V.
Nogales	46	Servicios de Almacén Fiscalizado de Nogales, S.A. de C.V.
	177	Grupo Inmobiliario Maymar, S.A. de C.V.
Nuevo Laredo	148	Inspecciones Fitosanitarias y Aduaneras de Nuevo Laredo, S.A. de C.V.
	149	PG Servicios de Logística, S.C.

	240	Loginspecs, S.C.
Piedras Negras	150	Mercurio Cargo, S.A. de C.V.
	267	Consultores de Logística en Comercio Exterior, S.A. de C.V.
Progreso	47	Administración Portuaria Integral de Progreso, S.A. de C.V.
	49	Grupo de Desarrollo del Sureste, S.A. de C.V.
	50	Multisur, S.A. de C.V.
	184	Terminal de Contenedores de Yucatán, S.A. de C.V.
	264	Cargo RF, S.A. de C.V.
Puebla	198	A/WTC Puebla, S.A. de C.V.
Querétaro	210	Terminal Logistics, S.A. de C.V.
	230	Terminal Intermodal Logística de Hidalgo, S.A.P.I. de C.V.
Reynosa	52	Recintos Fiscalizados del Noreste, S.A. de C.V.
Salina Cruz	53	Administración Portuaria Integral de Salina Cruz, S.A. de C.V.
Tampico	218	Administración Portuaria Integral de Tampico, S.A. de C.V.
	219	Administración Portuaria Integral de Tampico, S.A. de C.V.
	55	Gremio Unido de Alijadores, S.C. de R.L.
Tijuana	269	Carga Aérea Matrix, S. de R.L. de C.V.
Toluca	56	Talma México Servicios Aeroportuarios, S.A. de C.V.
	57	Federal Express Holdings (México) y Compañía, Sociedad en Nombre Colectivo de Capital Variable.
	197	Vamos a México, S.A. de C.V.
Tuxpan	81	Frigoríficos Especializados de Tuxpan, S.A. de C.V.
	246	FR Terminales, S.A. de C.V.
	251	Administración Portuaria Integral de Tuxpan, S.A. de C.V.
	256	Tuxpan Port Terminal, S.A. de C.V.
	261	Terminales Marítimas Transunisa, S.A. de C.V.
Veracruz	63	Administración Portuaria Integral de Veracruz, S.A. de C.V.
	64	Almacenadora Golmex, S.A. de C.V.
	66	CIF Almacenajes y Servicios, S.A. de C.V.
	67	Corporación Integral de Comercio Exterior, S.A. de C.V.
	69	Internacional de Contenedores Asociados de Veracruz, S.A. de C.V.
	71	Reparación Integral de Contenedores, S.A.P.I. de C.V.
	73	Terminales de Cargas Especializadas, S.A. de C.V.
	74	Vopak México, S.A. de C.V.
	82	SSA México, S.A. de C.V.
	98	Corporación Portuaria de Veracruz, S.A. de C.V.
	146	Cargill de México, S.A. de C.V.
	172	Servicios Especiales Portuarios, S.A. de C.V.
	233	Excellence Sea & Land Logistics, S.A. de C.V.
255	SSA México, S.A. de C.V.	



271	Servicios Maniobras y Almacenamientos de Veracruz, S.A. de C.V.
275	Internacional de Contenedores Asociados de Veracruz, S.A. de C.V.

**APENDICE 7****UNIDADES DE MEDIDA**

<b>CLAVE</b>	<b>DESCRIPCION</b>
1	KILO
2	GRAMO
3	METRO LINEAL
4	METRO CUADRADO
5	METRO CUBICO
6	PIEZA
7	CABEZA
8	LITRO
9	PAR
10	KILOWATT
11	MILLAR
12	JUEGO
13	KILOWATT/HORA
14	TONELADA
15	BARRIL
16	GRAMO NETO
17	DECENAS
18	CIENTOS
19	DOCENAS
20	CAJA
21	BOTELLA

**APENDICE 8  
IDENTIFICADORES**

Clave	Nivel	Supuestos de Aplicación	Complemento 1	Complemento 2	Complemento 3
AC- ALMACEN GENERAL DE DEPOSITO CERTIFICADO.	G	Identificar a un Almacén General de Depósito certificado.	Número de registro como Almacén General de Depósito certificado.	No asentar datos. (Vacío).	No asentar datos. (Vacío).
AE- EMPRESA DE COMERCIO EXTERIOR.	G	Declarar la autorización de empresa de comercio exterior.	Número de autorización de empresa de comercio exterior.	No asentar datos. (Vacío).	No asentar datos. (Vacío).
AF - ACTIVO FIJO.	G	Identificar el activo fijo, únicamente cuando la clave de documento no sea exclusiva para dicha mercancía.	No asentar datos. (Vacío).	No asentar datos. (Vacío).	No asentar datos. (Vacío).
AG- ALMACEN GENERAL DE DEPOSITO FISCAL.	G	Identificar a un Almacén General DE Depósito.	Clave de Almacén General de Depósito.	No asentar datos. (Vacío).	No asentar datos. (Vacío).
AI- OPERACIONES DE COMERCIO EXTERIOR CON AMPARO.	G	Declarar operaciones de comercio exterior que se realizan con amparo.	Número del expediente y año del amparo, el número del Juzgado que conoce el amparo; la clave del municipio y de la entidad federativa donde se localiza dicho Juzgado; y el tipo de resolución que se presenta para el despacho aduanero, conforme a lo siguiente: <ul style="list-style-type: none"> <li>• SP: Suspensión provisional.</li> <li>• SD: Suspensión definitiva.</li> <li>• AC: Amparo concedido.</li> </ul>	Declarar el tipo del acto reclamado: <ol style="list-style-type: none"> <li>1. No aplica.</li> <li>2. Ley Aduanera: <ol style="list-style-type: none"> <li>a) Artículo 84-A y 86-A</li> <li>b) Otros.</li> </ol> </li> <li>3. IGI: <ol style="list-style-type: none"> <li>a) Carne de pollo</li> <li>b) Pescado</li> <li>c) Carne de ovino</li> <li>d) Carne de bovino</li> <li>e) Otros.</li> </ol> </li> <li>4. Cuota Compensatoria: <ol style="list-style-type: none"> <li>a) Manzanas.</li> <li>b) Otros.</li> </ol> </li> <li>5. DTA.</li> <li>6. IEPS <ol style="list-style-type: none"> <li>a) Vinos y licores.</li> <li>b) Otros.</li> </ol> </li> <li>7. IVA</li> <li>8. Reglas Generales de Comercio Exterior.</li> <li>9. Otros (excepto tratándose de vehículos usados).</li> <li>10. Vehículos usados (Operaciones con clave de documento C2).</li> <li>11. Vehículos usados (Operaciones con clave de documento distinta a C2).</li> </ol>	No asentar datos. (Vacío).

<b>AL-</b> MERCANCIA ORIGINARIA IMPORTADA AL AMPARO DE ALADI	<b>P</b>	Declarar preferencia arancelaria de la ALADI.	<ul style="list-style-type: none"> <li>Clave del acuerdo suscrito por México, al amparo del cual se importa la mercancía, de conformidad con lo siguiente:            REG2: Acuerdo Regional 2.            REG3: Acuerdo Regional 3.            REG4: Acuerdo Regional 4.            REG7: Acuerdo Regional 7.            ACE5: Acuerdo de Complementación Económica 5.            ACE6: Acuerdo de Complementación Económica 6.            ACE6-A: Acuerdo de Complementación Económica 6, canasta A.            ACE6-B: Acuerdo de Complementación Económica 6, canasta B.            ACE6-C: Acuerdo de Complementación Económica 6, canasta C.            ACE51: Acuerdo de Complementación Económica 51.</li> </ul>	País parte del acuerdo celebrado con México, de conformidad con el Apéndice 4.	No asentar datos. (Vacío).
			ACE53: Acuerdo de Complementación Económica 53. ACE55: Acuerdo de Complementación Económica 55. ACE66: Acuerdo de Complementación Económica 66. AAP14: Acuerdo de Alcance Parcial Número 14. AAP29: Acuerdo de Alcance Parcial Número 29. AAP38: Acuerdo de Alcance Parcial Número 38. <ul style="list-style-type: none"> <li>Número de la constancia emitida por la SE, conforme a la regla 1.6.32.</li> </ul>		
<b>AP-</b> APLICA PAGO VIRTUAL.	<b>G</b>	Declarar cuando en el pedimento se señalen	Señalar la clave conforme a las	No asentar datos. (Vacío).	No asentar datos.

		exclusivamente las siguientes formas de pago: 5, 6, 8, 9, 13, 14, 16, 18, 21 y 22 de conformidad con el Apéndice 13.	siguientes opciones: 1. El pedimento se considerará pagado una vez validado. 2. Se requiere transmitir archivo de confirmación de pago.		(Vacío).
<b>AR-</b> CONSULTA ARANCELARIA.	<b>P</b>	Declarar consulta sobre clasificación arancelaria a la autoridad competente.	Clave que corresponda de conformidad con lo siguiente: 1. Consulta en trámite. 2. Con resolución de clasificación.	La opción que aplique de las siguientes: • AGGC o AGJ: según la Administración General ante quien se presentó la consulta de clasificación arancelaria cuando se declare la clave 1. • Número de oficio de la resolución de clasificación arancelaria, cuando se declare la clave 2.	No asentar datos. (Vacío).
<b>AT-</b> AVISO DE TRANSITO.	<b>G</b>	Avisar sobre el tránsito interno a la exportación.	No asentar datos. (Vacío).	No asentar datos. (Vacío).	No asentar datos. (Vacío).
<b>AV-</b> AVISO ELECTRONICO DE IMPORTACION Y EXPORTACION.	<b>G</b>	Indicar en los previos de consolidado el uso del aviso electrónico de importación y exportación por cada remesa presentada ante el módulo de selección automatizado.	1. De conformidad con la regla 7.3.7, fracción IV. 2. De conformidad con la regla 3.7.32.	No asentar datos. (Vacío).	No asentar datos. (Vacío).
<b>A3-</b> REGULARIZACION DE MERCANCIAS (IMPORTACION DEFINITIVA).	<b>G</b>	Identificar conforme a los supuestos de la clave de documento A3 del apéndice 2.	Declarar la clave que corresponda, conforme a lo siguiente: 1. Regla 2.5.1., excepto vehículos. 1A. Regla 2.5.1., una vez iniciadas las facultades de comprobación por parte de la autoridad. 2. Regla 2.5.2., una vez iniciadas las facultades de comprobación por parte de la autoridad. 2A. Regla 2.5.2., excepto vehículos. 3. Regla 4.3.21. 4. Se deroga. 5. Regla 2.5.2., para desperdicios. 6. Regla 2.5.5. 7. Se deroga. 8. Regla 4.5.31., fracción III. 9. No aplica. 10. Regla 4.5.24. 11. Regla 2.5.7., primer párrafo. 12. Regla 2.5.7., sexto párrafo. 13. Regla 2.5.1., para vehículos 14. Regla 2.5.2., para vehículos.	No asentar datos. (Vacío).	No asentar datos. (Vacío).

			<ul style="list-style-type: none"> <li>15. Regla 2.5.4.</li> <li>16. Se deroga.</li> <li>17. Se deroga.</li> <li>18. Se deroga.</li> <li>19. Regla 3.6.11.</li> <li>20. Regla 4.2.18.</li> <li>21. Regla 4.2.5.</li> <li>22. Se deroga.</li> <li>23. Regla 2.5.3., excepto vehículos.</li> </ul>		
<b>BB-</b> EXPORTACION DEFINITIVA Y RETORNO VIRTUAL.	<b>G</b>	Identificar la exportación definitiva virtual de mercancía (productos terminados) que enajenen residentes en el país a recinto fiscalizado para la elaboración, transformación o reparación.	<ul style="list-style-type: none"> <li>1. No aplica.</li> <li>2. Para la enajenación de mercancías en recinto fiscalizado.</li> </ul>	No asentar datos. (Vacío).	No asentar datos. (Vacío).
<b>BR-</b> EXPORTACION TEMPORAL DE MERCANCIAS FUNGIBLES Y SU RETORNO.	<b>G</b>	Identificar mercancías listadas en el Anexo 12.	<ul style="list-style-type: none"> <li>1. Regla 4.4.5.</li> <li>2. No aplica.</li> </ul>	No asentar datos. (Vacío).	No asentar datos. (Vacío).
<b>B2-</b> BIENES DEL ARTÍCULO 2 DE LA LEY DEL IEPS.	<b>P</b>	Identificar las mercancías conforme al artículo 2, fracción I, incisos D) y H), de la Ley del IEPS.	<p>Declarar la clave que corresponda de conformidad con el artículo 2 de la Ley del IEPS:</p> <p>D- Para la fracción I, inciso D)</p> <p>H- Para la fracción I, inciso H)</p>	<p>La opción que aplique de acuerdo a los bienes señalados en el artículo 2, fracción I de la Ley del IEPS, de acuerdo a lo siguiente:</p> <p>Para la clave D señalar:</p> <ul style="list-style-type: none"> <li>1a. Combustibles Fósiles - Gasolina menor a 92 octanos.</li> <li>1b Combustibles Fósiles – Gasolina mayor o igual a 92 octanos.</li> <li>1c. Combustibles Fósiles – Diésel.</li> <li>2. Combustibles no fósiles</li> </ul> <p>Para la clave H señalar:</p> <ul style="list-style-type: none"> <li>1. Propano.</li> <li>2. Butano.</li> <li>3. Gasolinas y gas avión.</li> <li>4. Turbosina y otros kerosenos.</li> <li>5. Diésel.</li> <li>6. Combustóleo.</li> <li>7. Coque de petróleo.</li> <li>8. Coque de carbón.</li> <li>9. Carbón mineral.</li> <li>10. Otros combustibles fósiles.</li> </ul>	Declarar el importe total del pago en moneda nacional por concepto del impuesto causado.
<b>CC-</b> CARTA DE CUPO.	<b>G</b>	Identificar las mercancías que se Almacenarán en Depósito Fiscal.	Número consecutivo de la carta de cupo, asignado por el Almacén General de Depósito.	No asentar datos. (Vacío).	No asentar datos. (Vacío).
<b>CD-</b> CERTIFICADO CON DISPENSA	<b>P</b>	Declarar la información relativa a los	Número de la Decisión en la cual se	Fracción arancelaria de los insumos	Volumen de los insumos

TEMPORAL.		certificados con dispensa de acuerdo al Tratado de Libre Comercio correspondiente.	publicó la dispensa que se utiliza.	utilizados, autorizados en la dispensa.	utilizados, autorizados en la dispensa.
<b>CE-</b> CERTIFICADO DE ELEGIBILIDAD.	<b>P</b>	Declarar el certificado de elegibilidad de mercancías no originarias importadas bajo TLC.	No asentar datos. (Vacío).	No asentar datos. (Vacío).	No asentar datos. (Vacío).
<b>CF-</b> REGISTRO ANTE LA SECRETARIA DE ECONOMIA DE EMPRESAS UBICADAS EN LA FRANJA O REGION FRONTERIZA.	<b>G</b>	Identificar a la empresa que cuente con registro ante la SE de conformidad con el Decreto por el que se establece el IGI para la región fronteriza y la franja fronteriza norte.	Número de registro ante la SE. (anotar únicamente los últimos 8 caracteres del número de registro)	Clave de la actividad económica de que se trate: 1. Comercio. 2. Hotel. 3. Restaurante. 4. Desmantelamiento de unidades. 5. Otros servicios.	No asentar datos. (Vacío).
<b>CF-</b> PREFERENCIA ARANCELARIA PARA EMPRESAS UBICADAS EN LA FRANJA O REGION FRONTERIZA.	<b>P</b>	Declarar tasas preferenciales conforme al Decreto por el que se establece el IGI para la región fronteriza y la franja fronteriza norte.	No asentar datos. (Vacío).	No asentar datos. (Vacío).	No asentar datos. (Vacío).
<b>CI-</b> CERTIFICACIÓN EN MATERIA DE IVA E IEPS.	<b>G</b>	Identificar las operaciones de las empresas que hayan obtenido la certificación en materia de IVA e IEPS.	Declarar la clave que corresponda conforme a lo siguiente: A Regla 7.1.2. AA Regla 7.1.3., fracción I. AAA Regla 7.1.3., fracción II. B Regla 7.1.2., apartado A tercer párrafo.  Para aquellas que obtuvieron la certificación en materia de IVA e IEPS antes de la publicación de la Primera Resolución de Modificaciones a las RGCE para 2016: A Regla 5.2.12. AA Regla 5.2.19., fracción I AAA Regla 5.2.19., fracción II	No asentar datos. (Vacío).	No asentar datos. (Vacío).
<b>CO-</b> CONDONACIÓN DE CRÉDITOS FISCALES.	<b>G</b>	Condonación emitida de conformidad con el Transitorio Tercero de la Ley de Ingresos de la Federación para el ejercicio fiscal de 2013, publicada en el DOF el 17 de diciembre de 2012.	Se deberá anotar la línea de captura que arroja la página de internet del SAT.	Deberá anotarse la fecha en que fue emitida dicha línea de captura.	No asentar datos. (Vacío).
<b>CR-</b> RECINTO FISCALIZADO	<b>G</b>	Identificar el recinto fiscalizado en el que se encuentre la mercancía en depósito ante la aduana o para su introducción al mismo.	Clave del recinto fiscalizado conforme al Apéndice 6.	Clave del recinto fiscalizado conforme al Apéndice 6, identificar el recinto de salida, cuando se realice la transferencia entre recintos, en operaciones de exportación, en términos de la regla 2.3.5., fracción V.	Se deroga.

CS- COPIA SIMPLE.	G	Declarar uso de copia simple en el despacho de las mercancías al amparo de la regla 3.1.21., segundo párrafo, fracción II.	Número total de vehículos.	Declarar la clave que aplique de acuerdo al tipo de mercancías: 1. Animales vivos. 2. Mercancía a granel de una misma especie. 3. Láminas y tubos metálicos y alambre en rollo. 4. Operaciones efectuadas por la industria automotriz terminal o manufacturera de vehículos de autotransporte y las comercializadoras de vehículos nuevos identificados por la SE.	No asentar datos. (Vacío).
CS- DEPOSITO FISCAL PARA LA INDUSTRIA AUTOMOTRIZ.	G	Identificar a la industria automotriz terminal autorizada.	Número de autorización para depósito fiscal de la industria automotriz.	INI: Clave utilizada para identificar el informe del inventario inicial de la IAT. DES: Clave utilizada para identificar los informes de descargos de mercancías introducidas a depósito fiscal que fueron destruidas, o bien para identificar las mercancías a ser importadas en definitiva (con clave de pedimento F3) cuando resulten de un proceso de destrucción y que serán reportadas en el informe de descargos. DON: Clave utilizada para identificar los informes de descargos de mercancías introducidas a depósito fiscal que fueron donadas. AF: Clave utilizada para identificar la extracción de depósito fiscal del activo fijo.	No asentar datos. (Vacío).
DA-DESPACHO ANTICIPADO.	G	Indicar que se trata de una operación de comercio exterior que se sujeta a despacho anticipado.	No asentar datos. (Vacío).	Declarar la clave F cuando se trate de una operación en full.	No asentar datos. (Vacío).
DC- CLASIFICACION DEL CUPO.	P	Identificar el tipo de cupo utilizado.	Declarar la clave que corresponda al tipo de cupo: 1. Unilateral 2. Al amparo de tratados de libre comercio 3. Al amparo de ALADI 4. Al amparo de decretos de frontera	No asentar datos. (Vacío).	No asentar datos. (Vacío).

			5. Para países miembros de la OMC 6. De productos calificados de los EUA y que no se han beneficiado del programa "Sugar Reexport Program" del mismo país. 7. Autorregulado		
<b>DD-</b> DESPACHO A DOMICILIO A LA EXPORTACION.	<b>G</b>	Declarar que se cuenta con autorización para el despacho de las mercancías por lugar distinto o en día u hora inhábil.	No asentar datos. (Vacío).	No asentar datos. (Vacío).	No asentar datos. (Vacío).
<b>DE-</b> DESPERDICIOS.	<b>G</b>	Indicar que se trata de desperdicios derivados de los procesos productivos de mercancías que se hubieran importado temporalmente por empresas con Programa IMMEX.	No asentar datos. (Vacío).	No asentar datos. (Vacío).	No asentar datos. (Vacío).
<b>DI-</b> DOCUMENTO DE INCREMENTABLE (CFDI O DOCUMENTO EQUIVALENTE)	<b>G</b>	Declarar el folio del CFDI o documento equivalente correspondiente al incrementable de la contratación del servicio de la importación de un vehículo usado, conforme a la Regla 3. 5.10.	No asentar datos. (Vacío).	No asentar datos. (Vacío).	Declarar número de folio del CFDI o documento equivalente.
<b>DN-</b> DONACION POR PARTE DE LAS EMPRESAS CON PROGRAMA IMMEX.	<b>G</b>	Indicar que se trata de la donación de desperdicios, maquinaria y/o equipos obsoletos.	No asentar datos. (Vacío).	No asentar datos. (Vacío).	No asentar datos. (Vacío).
<b>DP-</b> INTRODUCCION Y EXTRACCION DE DEPOSITO FISCAL PARA EXPOSICION Y VENTA DE ARTICULOS PROMOCIONALES.	<b>P</b>	Identificar a los artículos promocionales de conformidad con la regla 4.5.27.	No asentar datos. (Vacío).	No asentar datos. (Vacío).	No asentar datos. (Vacío).
<b>DR-</b> RECTIFICACION POR DISCREPANCIA DOCUMENTAL.	<b>P</b>	Rectificar los datos asentados en el pedimento, de conformidad con la regla 4.5.7.	No asentar datos. (Vacío).	No asentar datos. (Vacío).	No asentar datos. (Vacío).
<b>DS-</b> DESTRUCCION DE MERCANCIAS EN DEPOSITO FISCAL PARA LA EXPOSICION Y VENTA.	<b>P</b>	Indicar la destrucción de mercancías extranjeras y nacionales conforme a la regla 4.5.22.	Número de acta de hechos.	No asentar datos. (Vacío).	No asentar datos. (Vacío).
<b>DT-</b> OPERACIONES SUJETAS AL ARTICULO 2.5 DEL T-MEC.	<b>P</b>	Señalar supuesto de aplicación para la determinación y pago del IGI de los insumos no originarios de la región del T-MEC.	Declarar la clave que corresponda, conforme a lo siguiente: 1. No aplica. 2. Regla 1.6.12. 3. Regla 1.6.13. 4. Regla 1.6.17, segundo párrafo. 5. No aplica. 6. No aplica.	No asentar datos. (Vacío).	No asentar datos. (Vacío).



			<p>7. No aplica.</p> <p>8. Regla 1.6.14. (determinación y pago en pedimento complementario).</p> <p>9a. Regla 1.6.14. (determinación y pago en pedimento de retorno).</p> <p>9b. No aplica.</p> <p>10. No aplica.</p> <p>11. No aplica.</p> <p>12. No aplica.</p> <p>13. No aplica.</p> <p>14. No aplica.</p> <p>15. No aplica.</p> <p>16. No aplica.</p> <p>17. No aplica.</p> <p>18. Regla 4.3.13., fracción II.</p> <p>19. No aplica.</p> <p>20. No aplica.</p> <p>21. No aplica.</p> <p>22. No aplica el artículo 2.5 del T-MEC, conforme a la regla 1.6.14., o cuando la tasa es 0% o tasa exenta, de conformidad con la preferencia arancelaria aplicada por PROSEC, Regla 8ª, acuerdos comerciales suscritos por México o TIGIE.</p>		
DU- OPERACIONES SUJETAS A LOS ARTS. 14 DE LA DECISION O 15 DEL TLCAELC.	P	Señalar el supuesto de aplicación para la determinación y pago del IGI de los insumos no originarios conforme TLCUE o TLCAELC.	<p>Declarar la clave que corresponda, conforme a lo siguiente:</p> <p>1. No aplica.</p> <p>2. Regla 1.6.12.</p> <p>3. Regla 1.6.13.</p> <p>4. Regla 1.6.17.</p> <p>5. No aplica.</p> <p>6. No aplica.</p> <p>7. No aplica.</p> <p>8. Regla 1.6.15, fracción I.</p>	No asentar datos. (Vacío).	No asentar datos. (Vacío).

			<p>9. No aplica.</p> <p>10. Regla 1.6.15, fracción III (Determinación y pago en pedimento de retorno).</p> <p>11. No aplica.</p> <p>12. No aplica.</p> <p>13. No aplica.</p> <p>14. No aplica.</p> <p>15. No aplica.</p> <p>16. Regla 4.3.13., fracción II.</p> <p>17. No aplica.</p> <p>18. No aplica.</p> <p>19. No aplica.</p> <p>20. Regla 4.5.31., fracción II ó 7.3.3., fracción VII (determinación y pago se efectuará mediante pedimento complementario).</p> <p>21. No aplica el artículo 14 del Anexo III de la Decisión o el 15 del TLCAELC, conforme a lo señalado en la Regla 1.6.15, fracciones II y V.</p>		
<b>DV-</b> VENTA DE MERCANCIAS A MISIONES DIPLOMATICAS Y CONSULARES CUANDO CUENTE CON FRANQUICIA DIPLOMATICA.	<b>P</b>	Declarar autorización para la venta de mercancías a misiones diplomáticas y consulares o a los organismos internacionales, regla 4.5.25.	Número de autorización expedida por la SRE o la AGGC.	No asentar datos. (Vacío).	No asentar datos. (Vacío).
<b>EA-</b> EXCEPCION DE AVISO AUTOMATICO DE IMPORTACION/EXPORTACION.	<b>P</b>	Exceptuar la presentación del aviso automático a que se refiere el "Acuerdo que establece la clasificación y codificación de mercancías cuya importación está sujeta al requisito de permiso previo por parte de la Secretaría de Economía, publicado en el DOF el 6 de junio de 2007".	Declarar la clave que corresponda a las siguientes excepciones: 1. No es para conducción eléctrica. 2. No es para construcción de torres de conducción eléctrica. 3. Es tomate de cáscara o tomatillo (comúnmente conocido como tomate verde). 4. No aplica.	No asentar datos. (Vacío).	No asentar datos. (Vacío).
<b>EB-</b> ENVASES Y EMPAQUES.	<b>P</b>	Identificar los envases y empaques reutilizables de empresas con Programa IMMEX y a los que se refiere la regla 4.3.3.	Declarar la clave que corresponda: 1. Palets. 2. Contenedor de plástico.	No asentar datos. (Vacío).	No asentar datos. (Vacío).

			<ol style="list-style-type: none"> <li>3. Charolas.</li> <li>4. Racks.</li> <li>5. Dollies.</li> <li>6. Canastillas plásticas.</li> <li>7. Otros.</li> <li>8. Envases y empaques a que se refiere la regla 4.3.3.</li> </ol>		
EC- EXCEPCION DE PAGO DE CUOTA COMPENSATORIA.	P	Indicar que la mercancía no se encuentra sujeta al pago de cuota compensatoria.	<p>Declarar el supuesto que corresponda, conforme a lo siguiente:</p> <ol style="list-style-type: none"> <li>1. Las características de la mercancía no obligan al pago de cuota compensatoria.</li> <li>2. El valor en aduana excede el valor mínimo establecido.</li> <li>3. El fabricante no está sujeto al pago de cuota compensatoria.</li> </ol>	No asentar datos. (Vacío).	No asentar datos. (Vacío).
ED- DOCUMENTO DIGITALIZADO	G	Identificar a un documento digitalizado anexo al pedimento.	Número de referencia emitido por Ventanilla Digital.	No asentar datos. (Vacío).	No asentar datos. (Vacío).
EF- ESTIMULO FISCAL.	P	Señalar cuando apliquen el Decreto por el que se establece un estímulo fiscal a la importación o enajenación de los productos que se indican.	<p>Declarar el supuesto que corresponda conforme a la mercancía de que se trate:</p> <ol style="list-style-type: none"> <li>1. Jugos, néctares y otras bebidas, publicado en el DOF el 26 de diciembre de 2013.</li> <li>2. Turbosina, publicado en el DOF el 26 de diciembre de 2013.</li> <li>3. Chicles y goma de mascar, publicado en el DOF el 26 de diciembre de 2013.</li> </ol>	No asentar datos. (Vacío).	No asentar datos. (Vacío).
EI- AUTORIZACION DE DEPOSITO FISCAL TEMPORAL PARA EXPOSICIONES INTERNACIONALES DE MERCANCIAS.	G	Identificar el local autorizado de depósito fiscal de conformidad con la regla 4.5.29.	Número del oficio de autorización.	No asentar datos. (Vacío).	No asentar datos. (Vacío).
EM- EMPRESA DE MENSAJERIA Y PAQUETERIA.	G	Identificar a las empresas de mensajería y paquetería.	Clave de la empresa de mensajería y paquetería.	No asentar datos. (Vacío).	No asentar datos. (Vacío).
EN- NO APLICACION DE LA NORMA OFICIAL MEXICANA.	P	<p>Identificar que la mercancía no está sujeta al cumplimiento de la NOM de conformidad con</p> <ul style="list-style-type: none"> <li>• El Anexo 2.4.1 del Acuerdo por el que la Secretaría de Economía emite reglas y criterios de carácter general en materia de comercio exterior.</li> <li>• Políticas y procedimientos para la evaluación de la conformidad. Procedimientos de certificación y verificación de productos sujetos al cumplimiento de NOM's, competencia de la SE.</li> </ul>	<ul style="list-style-type: none"> <li>• Declarar la clave de excepción válida conforme a las siguientes opciones: ENOM- Mercancía exceptuada en términos de la propia NOM. U- Por no estar comprendida en la acotación únicamente del Acuerdo. E- Por estar comprendida en la acotación "excepto" del Acuerdo. EIR- Por no estar sujeta al cumplimiento de la NOM-016-</li> </ul>	Declarar la NOM que se exceptúa.	Numeral de la NOM que exceptúa, cuando en el complemento 1 se declare la clave ENOM.

			<p>CRE-2016, publicada en el DOF el 29 de agosto de 2016, de conformidad con el Acuerdo.</p> <p>ART9- Conforme al artículo 9 del Acuerdo.</p> <p>ART13- Conforme al artículo 13 de las "Políticas y procedimientos".</p> <ul style="list-style-type: none"> <li>La fracción que corresponda del numeral 10 del Anexo 2.4.1 del Acuerdo, conforme a lo siguiente: VI a XI, XIV a XVII.</li> </ul> <p>FR-Mercancía exceptuada de acreditar el cumplimiento de las disposiciones técnicas IFT-004-2016 e IFT-008-2015 en el punto de entrada al país, para empresas ubicadas en la región fronteriza y la franja fronteriza que cuenten con registro como empresa de la frontera en términos del Decreto por el que se establece el IGI para la región fronteriza y la franja fronteriza norte y estén destinadas a permanecer en dicha franja y regiones fronterizas. No asentar datos. (Vacío).</p>		
EP- DECLARACION DE CURP.	G	Identificar el tipo de excepción para no declarar el RFC.	<p>Declarar la clave que corresponda de conformidad con:</p> <ol style="list-style-type: none"> <li>Amas de casa.</li> <li>Estudiantes.</li> <li>Importación definitiva de vehículos usados con clave de pedimento A1.</li> </ol>	No asentar datos. (Vacío).	No asentar datos. (Vacío).
EP- EXCEPCION DE INSCRIPCION AL PADRON DE IMPORTADORES.	P	Identificar el tipo de excepción de conformidad con lo establecido en la regla 1.3.1.	<p>Declarar la clave que corresponda de conformidad con la regla 1.3.1.:</p> <p>C – Para la fracción XXI.  H – Para la fracción XVII.  J – Para la fracción XVIII.  K – Para la fracción II.  O – Para la fracción XIV.  P – Para la fracción XVI.</p>	No asentar datos. (Vacío).	No asentar datos. (Vacío).
ES- ESTADO DE LA MERCANCIA.	P	Únicamente para determinar la aplicación de regulaciones o restricciones no arancelarias, de conformidad con el estado de la mercancía; o para el caso de mercancías remanufacturadas importadas con tratamiento arancelario preferencial del TIPAT o T-MEC.	<p>Declarar la clave que corresponda:</p> <p>N – Nuevos.  U – Usados.  R – Reconstruidos.  RM – Remanufacturados.</p>	<p>En los casos en que se declaren mercancías remanufacturadas, deberá declararse el Tratado de que se trate:</p> <p>T-MEC. - Tratado entre los Estados Unidos Mexicanos, los Estados Unidos de América y Canadá.  TIP.- Tratado Integral y Progresista de Asociación Transpacífico.</p>	No asentar datos. (Vacío).

EX- EXENCION DE CUENTA ADUANERA DE GARANTIA.	P	Indicar excepción de la presentación de la cuenta aduanera de garantía de mercancías sujetas a precio estimado.	<ol style="list-style-type: none"> <li>1. Valor igual o superior al precio estimado conforme al segundo párrafo de la regla 1.6.29.</li> <li>2. No aplica.</li> <li>3. No aplica.</li> <li>4. No aplica.</li> <li>5. No aplica.</li> <li>6. No aplica.</li> <li>7. No aplica.</li> <li>8. No aplica.</li> <li>9. No aplica.</li> <li>10. No aplica.</li> <li>11. No aplica.</li> <li>12. No aplica.</li> <li>13. No aplica.</li> <li>14. No aplica.</li> <li>15. No aplica.</li> <li>16. No aplica.</li> <li>17. No aplica.</li> <li>18. No aplica.</li> <li>19. No aplica.</li> <li>20. No aplica.</li> </ol>	No asentar datos. (Vacío). Para efectos del numeral 28 del complemento 1, asentar la clave del registro de identificación que corresponde al proveedor en el extranjero que hubiera efectuado la enajenación del vehículo de que se trate.	No asentar datos. (Vacío).
			<ol style="list-style-type: none"> <li>21. No aplica.</li> <li>22. Vehículo no descrito en el Anexo 2 de la Resolución que establece el mecanismo para garantizar el pago de contribuciones en mercancías sujetas a precios estimados, por no estar incluida la fracción arancelaria o no encontrarse dentro de los años modelo sujetos a dicho anexo.</li> <li>23. Importación de vehículos realizada al amparo de una franquicia diplomática de conformidad con el artículo 62, fracción I de la Ley.</li> <li>24. Importación de vehículos especiales o adaptados que sean para su uso personal a que</li> </ol>		

			<p>se refiere el artículo 61, fracción XV de la Ley.</p> <p>25. No aplica.</p> <p>26. Las realizadas por empresas que se dedican al desmantelamiento de vehículos automotores usados, al amparo del "Decreto por el que se regula la importación definitiva de vehículos usados".</p> <p>27. Vehículos con peso bruto vehicular inferior o igual a 8,864 kilogramos, cuyo número de serie o año-modelo tiene una antigüedad igual o mayor a 30 años respecto al año-modelo vigente.</p>		
			<p>28. Importación de vehículos usados de conformidad con el Artículo Décimo Primero de la Resolución que modifica a la diversa que establece el mecanismo para garantizar el pago de contribuciones de mercancías sujetas a precios estimados por la Secretaría de Hacienda y Crédito Público, publicado en el DOF el 20 de julio de 2010.</p> <p>29. Valor igual o superior al precio estimado, conforme al anexo 3 de la Resolución que establece el mecanismo para garantizar el pago de contribuciones en mercancías sujetas a precios estimados por la SHCP.</p> <p>30. Las exentas del pago del IGI conforme a los acuerdos comerciales o tratados de libre comercio de los que el Estado Mexicano sea Parte y se encuentren en vigor (regla 1.6.29., fracción V).</p>		

			31. Valor igual o superior al precio estimado, conforme al Anexo 4 de la Resolución que establece el mecanismo para garantizar el pago de contribuciones en mercancías sujetas a precios estimados por la SHCP.		
<b>FI-</b> FACTOR DE ACTUALIZACION CON INDICE NACIONAL DE PRECIOS AL CONSUMIDOR.	<b>G</b>	Actualizar las contribuciones aplicando factor de actualización con base en el INPC.	Factor de actualización (numérico truncado a 4 decimales).	No asentar datos. (Vacío).	No asentar datos. (Vacío).
<b>FR-</b> FECHA QUE RIGE.	<b>G</b>	Declarar cuando la fecha de entrada es igual a la fecha de pago, en aduanas con depósito ante la aduana.	1. Tipo de cambio es el de la fecha de pago (Se considera pago anticipado). 2. No aplica.	No asentar datos. (Vacío).	No asentar datos. (Vacío).
<b>FT-</b> FOLIO DE TRÁMITE GENERADO POR LA VENTANILLA DIGITAL.	<b>G</b>	Operaciones en las que se requiera presentar anexo al pedimento una constancia, aviso o solicitud de autorización a que se refiere el tercer párrafo de la regla 2.4.11.	No asentar datos. (Vacío)	Número de folio de trámite generado por la Ventanilla Digital.	No asentar datos. (Vacío).
<b>FV-</b> FACTOR DE ACTUALIZACION CON VARIACION CAMBIARIA.	<b>G</b>	Actualizar las contribuciones aplicando factor de actualización con base en el tipo de cambio.	Factor de actualización (numérico truncado a 4 decimales).	No asentar datos. (Vacío).	No asentar datos. (Vacío).
<b>F8-</b> DEPOSITO FISCAL PARA EXPOSICION Y VENTA (MERCANCIAS NACIONALES O NACIONALIZADAS).	<b>G</b>	1) Introducción de mercancía nacional o nacionalizada a depósito fiscal para exposición y venta, conforme a la regla 4.5.19., fracción II. 2) Exportación definitiva virtual de mercancía nacional o nacionalizada conforme a la regla 4.5.19., fracción II. 3) Extracción de depósito fiscal de mercancías por devolución para reincorporarse al mercado nacional, conforme a la regla 4.5.23., fracción II. 4) Desistimiento del régimen de exportación definitiva de las mercancías a depósito fiscal por devolución, conforme a la regla 4.5.23., fracción II.	Supuesto 1: RFC del proveedor nacional que enajena las mercancías. Supuesto 2: RFC de la empresa autorizada que recibe las mercancías, a destinar al régimen de depósito fiscal para exposición y venta Supuesto 3: RFC del proveedor nacional que recibe las mercancías en devolución. Supuesto 4: RFC de la empresa autorizada a destinar al régimen de depósito fiscal para exposición y venta que realiza la devolución de las mercancías.	No asentar datos. (Vacío).	No asentar datos. (Vacío).
<b>GA-</b> CUENTA ADUANERA DE GARANTIA	<b>P</b>	Indicar la presentación de una cuenta aduanera de garantía.	1. No aplica. 2. Mercancía contenida en el Anexo 2 de la Resolución que establece el mecanismo para garantizar el pago de contribuciones en mercancías sujetas a precios estimados	No asentar datos. (Vacío).	No asentar datos. (Vacío).

			<p>por la SHCP.</p> <p>3. Mercancía contenida en el Anexo 3 de la Resolución que establece el mecanismo para garantizar el pago de contribuciones en mercancías sujetas a precios estimados por la SHCP.</p> <p>4. Mercancía contenida en el Anexo 4 de la Resolución que establece el mecanismo para garantizar el pago de contribuciones en mercancías sujetas a precios estimados por la SHCP.</p>		
<b>GI-</b> GARANTIA IMMEX.	<b>P</b>	Mercancía importada de forma temporal por empresas con Programa IMMEX al amparo del esquema de garantía a que se refiere el artículo 5, fracción IV del Decreto IMMEX.	Número de Folio Único de la Garantía otorgado por la VUCEM. Al registro en el esquema de garantía IMMEX.	Monto que será descargado conforme al esquema de garantía del artículo 5, fracción IV del Decreto IMMEX, de acuerdo al resultado de la unidad de medida de la tarifa por el factor de conversión establecido por la SE.	No asentar datos. (Vacío).
<b>GS-</b> EXPORTACIÓN TEMPORAL Y RETORNO DE DISPOSITIVOS ELECTRÓNICOS QUE ESTABLECE LA REGLA 3.7.33.	<b>G</b>	Identificar mercancías acompañadas por un dispositivo electrónico, o de radiofrecuencia de localización, distinto de los integrados en los medios de transporte, de conformidad con la regla 3.7.33.	Marca del dispositivo.	Número de serie del dispositivo.	Modelo del dispositivo.
<b>G9-</b> TRANSFERENCIA DE MERCANCÍAS QUE SE RETIRAN DE UN RECINTO FISCALIZADO ESTRATÉGICO NO COLINDANTE CON LA ADUANA, PARA IMPORTACIÓN DEFINITIVA DE RESIDENTES EN TERRITORIO NACIONAL.	<b>G</b>	Indicar que la operación se realiza conforme a la regla 4.8.7., fracción III, segundo párrafo.	<p>Declarar el número o RFC, según corresponda al supuesto aplicable:</p> <ul style="list-style-type: none"> <li>Número de autorización del recinto fiscalizado estratégico. RFC de la empresa que recibe.</li> </ul>	No asentar datos. (Vacío).	No asentar datos. (Vacío).
<b>HC-</b> OPERACIONES DEL SECTOR DE HIDROCARBUROS	<b>G</b>	Indicar que se tratan de operaciones conforme a lo establecido en la regla 3.7.32.	<p>Declarar la clave que corresponda:</p> <ol style="list-style-type: none"> <li>Regla 3.7.32., fracción I, inciso a).</li> <li>Regla 3.7.32., fracción I, inciso b).</li> <li>Regla 3.7.32., fracción I, inciso c).</li> </ol>	No asentar datos. (Vacío).	No asentar datos. (Vacío).
<b>HI-</b> TIPO DE GASOLINA.	<b>P</b>	Declarar dependiendo el índice de octanaje.	Declarar la clave que corresponda,	No asentar datos. (Vacío).	No asentar datos.



			conforme a lo siguiente: 1. Gasolina regular (gasolina con un índice de octano mínimo de 87). 2. Gasolina Premium (gasolina con un índice de octano mínimo de 91).		(Vacío).
IA- CERTIFICADO DE APROBACION PARA PRODUCCION DE PARTES AERONAUTICAS	P	Identificar a las empresas inscritas en el padrón de Producción Aeroespacial que cuentan con el Certificado de Aprobación para Producción emitido por la SCT.	Número de certificado.	No asentar datos. (Vacío).	No asentar datos. (Vacío).
IC- EMPRESA CERTIFICADA	G	Señalar que se trata de una empresa certificada.	Declarar la clave que corresponda, conforme a lo siguiente: A. Regla 7.1.4. apartado A. O. Regla 7.1.4. apartados B, C, D, E y F. Conforme a los transitorios Octavo, segundo párrafo, fracción IV y Décimo Cuarto de la presente resolución o cuando se encuentre vigente su autorización, declarar lo siguiente: L. Regla 3.8.1., apartado L.	No asentar datos. (Vacío).	No asentar datos. (Vacío).
ID- IMPORTACIÓN DEFINITIVA DE VEHICULOS O EN FRANQUICIA DIPLOMÁTICA CON AUTORIZACIÓN DE LA ADMINISTRACIÓN GENERAL JURÍDICA.	G	-Importación definitiva de vehículos con autorización. -Importación definitiva de vehículos en franquicia diplomática con autorización.	Número de oficio de autorización. además, se deberán poner las iniciales AGJ.	No asentar datos. (Vacío).	No asentar datos. (Vacío).
II- INVENTARIO INICIAL DE EMPRESAS DENOMINADAS DUTY FREE.	P	Declarar descargo del inventario inicial.	No asentar datos. (Vacío).	No asentar datos. (Vacío).	No asentar datos. (Vacío).
IM- EMPRESAS CON PROGRAMA IMMEX	G	Indicar el número de autorización de empresa IMMEX proporcionado por la SE, incluso RFE que cuenten con dicho programa.	Número de Autorización	No asentar datos. (Vacío).	No asentar datos. (Vacío).
IN- INCIDENCIA.	P	Indicar el supuesto en que se realiza la rectificación.	Declarar la clave que conforme a la regla vigente aplique, o la que corresponda de conformidad con el resolutivo séptimo de la Cuarta Resolución de Modificaciones a las Reglas de Carácter General en Materia de Comercio Exterior, para 2011, publicada en el DOF el 15 de	Número de acta cuando en el complemento 1 se declare la clave 1, 2, 4, 5, 6 ó 14. En caso de que el acta se genere en el primer reconocimiento se deberá declarar conforme a los criterios de SIRESI.	En caso de declarar el número de acta en el complemento 2, indicar la clave que corresponda al tipo de acta: 1. Primer

			<p>diciembre de 2011:</p> <ol style="list-style-type: none"> <li>Regla 3.7.21., fracción II, primer párrafo.</li> <li>Regla 3.7.21., fracción I, inciso a).</li> <li>No aplica.</li> <li>Regla 7.3.3., fracción III.</li> <li>Regla 7.3.3., fracción XV.</li> <li>Regla 7.3.3., fracción XVI.</li> <li>No aplica.</li> <li>No aplica.</li> <li>No aplica.</li> <li>No aplica.</li> <li>Regla 3.5.1., fracción II, inciso h).</li> <li>No aplica.</li> <li>Regla 2.4.3., o, en su caso, la regla 3.1.23.</li> <li>Regla 3.7.25., fracción III.</li> <li>Regla 3.7.21., fracción III.</li> <li>Regla 7.3.3., fracción XV.</li> <li>Se deroga.</li> <li>Se deroga.</li> <li>Regla 7.3.3., fracción II.</li> </ol>	En otro caso no declarar datos.	<p>Reconocimiento.</p> <ol style="list-style-type: none"> <li>No aplica.</li> <li>Toma de muestras.</li> <li>Verificación de mercancías en transporte.</li> </ol>
IR- RECINTO FISCALIZADO ESTRATEGICO.	G	<p>Declarar la clave del RFE del inmueble habilitado.</p> <p>Declarar la clave del autorizado para destinar mercancías al régimen de RFE.</p>	Clave del administrador del inmueble habilitado para la introducción de mercancías al régimen de RFE.	<p>Indicar la ubicación del recinto fiscalizado estratégico.</p> <ol style="list-style-type: none"> <li>En colindancia con la Aduana.</li> <li>En la circunscripción de la Aduana.</li> </ol>	Clave del autorizado para destinar mercancías al régimen de RFE.
IS- MERCANCIAS EXENTAS DE IMPUESTOS AL COMERCIO EXTERIOR	P	Identificar mercancías por las que no se pagan los impuestos al comercio exterior al amparo del artículo 61 de la Ley.	Declarar la fracción del artículo 61 de la Ley que aplica a la operación.	No asentar datos. (Vacío).	No asentar datos. (Vacío).
J4- RETORNO DE MERCANCIA DE PROCEDENCIA EXTRANJERA.	G	Retorno de mercancía extranjera de recinto fiscalizado estratégico.	<ol style="list-style-type: none"> <li>Mercancía extranjera que se sometió a un proceso de elaboración, transformación o reparación.</li> <li>Mercancía extranjera que se retorna en su mismo estado.</li> </ol>	No asentar datos. (Vacío).	No asentar datos. (Vacío).
LD- DESPACHO POR LUGAR DISTINTO.	G	Declarar autorización para el despacho aduanero por lugar distinto, conforme a lo	RFC de la persona autorizada.	No asentar datos. (Vacío).	No asentar datos. (Vacío).

		establecido en el artículo 10 de la Ley.			
<b>LP-</b> LISTA DE ESCASO ABASTO	<b>P</b>	Identificar cuando la mercancía haya sido producida con materiales de escaso abasto listados en el Apéndice 1 del Anexo 4-A del TIPAT.	Declarar el número de producto que le corresponda al material de escaso abasto listado en la primera columna del Apéndice 1 del Anexo 4-A del TIPAT.	Declarar el número de producto que le corresponda al segundo material de escaso abasto, listado en la primera columna del Apéndice 1 del Anexo 4-A del TIPAT. De no existir un segundo material listado, no asentar datos. (Vacío).	Declarar el número de producto que le corresponda al tercer material de escaso abasto listado en la primera columna del Apéndice 1 del Anexo 4-A del TIPAT. De no existir un segundo material listado, no asentar datos. (Vacío).
<b>LR-</b> IMPORTACION POR PEQUEÑOS CONTRIBUYENTES.	<b>G</b>	Señalar que se trata de importación de mercancías mediante pedimento simplificado.	1. Operaciones realizadas al amparo de la regla 3.7.1.	No asentar datos. (Vacío).	No asentar datos. (Vacío).
<b>MA-</b> EMBALAJES DE MADERA.	<b>P</b>	Señalar que se trata de embalajes de madera que cumplen con la Norma Oficial Mexicana NOM-144-SEMARNAT-2017.	No asentar datos (Vacío).	No asentar datos (Vacío).	No asentar datos (Vacío).
<b>MB-</b> MARBETES Y/O PRECINTOS.	<b>P</b>	Declarar marbetes y/o precintos que se coloquen en envases que contengan bebidas alcohólicas, de conformidad con la regla 5.1.8. de la RMF.	Número de serie de marbetes y/o precintos.	Inicio de secuencia de marbetes y/o precintos.	Fin de secuencia de marbetes y/o precintos.
<b>MC-</b> MARCA	<b>P</b>	Marca Nominativa, Innominada, Tridimensional o Mixta, que identifica el producto	1. Si el importador es el titular de los derechos marcarios y se encuentra registrada en el Instituto Mexicano de la Propiedad Industrial.	Se deberá de asentar el número de registro otorgado por el Instituto Mexicano de la Propiedad Industrial.	Indicar el tipo de marca: 1 Nominativa. 2 Innominada. 3 Tridimensional. 4 Mixta
			2. Licencia, convenio o autorización para el uso y distribución de la marca.	1 Sin registro en el Instituto Mexicano de la Propiedad Industrial. 2 Número de registro otorgado por el Instituto Mexicano de la Propiedad Industrial.	Indicar el tipo de marca: 1 Nominativa. 2 Innominada. 3 Tridimensional. 4 Mixta.
			3. Cuando la mercancía no ostente ninguna marca nominativa, innominada, tridimensional o mixta.	No asentar datos. (Vacío).	No asentar datos. (Vacío).
			4. Tratándose de importaciones en las cuales el importador no sea el titular, ni cuente con	Indicar el tipo de marca: 1 Nominativa.	No asentar datos. (Vacío).

			autorización de la marca nominativa, innominada, tridimensional o mixta, aún y cuando ésta se encuentre registrada ante el Instituto Mexicano de la Propiedad Industrial, siempre y cuando no se contravenga alguna disposición legal en materia de propiedad industrial.	2 Innominada. 3 Tridimensional. 4 Mixta.	
			Cuando la mercancía ostente marca nominativa, innominada, tridimensional o mixta, sin registro otorgado por el Instituto Mexicano de la Propiedad Industrial.		
			5. Cuando el registro de la marca nominativa, innominada, tridimensional o mixta, ante el Instituto Mexicano de la Propiedad Industrial, se encuentre en trámite o pendiente de resolución.	Fecha de presentación de la solicitud.	Indicar el tipo de marca: 1 Nominativa. 2 Innominada. 3 Tridimensional. 4 Mixta.
<b>MD-</b> MENAJE DE DIPLOMATICOS.	<b>G</b>	Señalar para diplomáticos acreditados conforme al artículo 61 fracción I de la Ley, artículo 90 y 91 del Reglamento y la regla 3.2.8.	Número de autorización (Se deberán declarar las letras y los dígitos que conforman el número de oficio emitido por la Dirección General de Protocolo de la SRE, con el cual se informa de la franquicia de importación o de exportación).	No asentar datos (Vacío).	No asentar datos (Vacío).
<b>ME-</b> MATERIAL DE ENSAMBLE.	<b>P</b>	Indicar que la mercancía es material de ensamble.	Declarar la fracción arancelaria que corresponda: 9803.00.01 ó 9803.00.02.	No asentar datos (Vacío).	No asentar datos (Vacío).
<b>MI-</b> IMPORTACION DEFINITIVA DE MUESTRAS AMPARADAS BAJO UN PROTOCOLO DE INVESTIGACION.	<b>G</b>	Indicar para muestras amparadas bajo un protocolo de investigación en humanos, conforme a la regla 3.1.4.	Declarar la clave que corresponda conforme a lo siguiente: 1. Productos químicos. 2. Productos farmacéuticos.	Declarar el número de autorización del protocolo que corresponda.	No asentar datos. (Vacío).
<b>MJ-</b> OPERACIONES DE EMPRESAS DE MENSAJERIA Y PAQUETERIA DE MERCANCIAS NO SUJETAS AL PAGO DE IGI E IVA.	<b>G</b>	Indicar para operaciones realizadas conforme a la regla 3.7.5., cuando el valor de las mercancías no es mayor a 50 dólares.	No asentar datos. (Vacío).	No asentar datos. (Vacío).	No asentar datos. (Vacío).

<b>MM-</b> IMPORTACION DEFINITIVA DE MUESTRAS Y MUESTRARIOS.	<b>P</b>	Indicar para mercancías destinadas a demostración o levantamiento de pedidos de conformidad con la regla 3.1.2.	Declarar la clave que corresponda conforme a lo siguiente: 1. Juguetes. 2. Otros.	No asentar datos. (Vacío).	No asentar datos. (Vacío).
<b>MR-</b> REGISTRO PARA LA TOMA DE MUESTRAS, PELIGROSAS O PARA LAS QUE SE REQUIERA DE INSTALACIONES O EQUIPOS ESPECIALES PARA LA TOMA DE LAS MISMAS.	<b>P</b>	Indicar que se trata de mercancías estériles, radiactivas, peligrosas o para las que se requiera de instalaciones o equipos especiales para la toma de muestras, conforme a la regla 3.1.3. y el Anexo 23.	Declarar el número de oficio de autorización emitido por la ACOA.	No asentar datos. (Vacío).	No asentar datos. (Vacío).
<b>MS-</b> MODALIDAD DE SERVICIOS DE EMPRESAS CON PROGRAMA IMMEX.	<b>G</b>	Indicar la actividad de servicios que corresponda a la empresa con Programa IMMEX.	Declarar la clave que corresponda conforme a lo siguiente: 1. Abastecimiento, almacenaje o distribución de mercancías; 2. Clasificación, inspección, prueba o verificación de mercancías; 3. Operaciones que no alteren materialmente las características de la mercancía, de conformidad con el artículo 15, fracción VI del Decreto IMMEX, que incluye envase, lijado, engomado, pulido, pintado o encerado, entre otros. 4. Integración de juegos (kits) o material con fines promocionales y que se acompañen en los productos que se exportan; 5. Reparación, retrabajo o mantenimiento de mercancías; 6. Lavandería o planchado de prendas; 7. Bordado o impresión de prendas; 8. Blindaje, modificación o adaptación de vehículo automotor; 9. Reciclaje o acopio de desperdicios; 10. Diseño o ingeniería de productos; 11. Diseño o ingeniería de software. 12. Servicios soportados con	No asentar datos. (Vacío).	No asentar datos. (Vacío).

			<p>tecnologías de la información.</p> <p>13. Servicios de subcontratación de procesos de negocio basados en tecnologías de la información.</p> <p>14. Otras actividades.</p>		
<b>MT-</b> MONTO TOTAL DEL VALOR EN DÓLARES A EJERCER POR MERCANCÍA TEXTIL.	<b>G</b>	Declarar el importe estimado en dólares por mercancía textil (Anexo III, Decreto para el fomento de la industria manufacturera, maquiladora y de servicios de exportación) de empresas IMMEX del Sector Textil y Confección "8".	Importe en dólares estimado a ejercer en mercancía textil.	No asentar datos. (vacío).	No asentar datos. (vacío).
<b>MV-</b> AÑO-MODELO DEL VEHICULO.	<b>P</b>	Indicar el año y modelo del vehículo a importar y, en su caso, el precio estimado que corresponda.	Año-modelo del vehículo a 4 dígitos.	Número que corresponda conforme al catálogo de precios estimados.	No asentar datos. (Vacío).
<b>M7-</b> OPINION FAVORABLE DE LA SE.	<b>G</b>	Declarar opinión favorable de la SE, para las mercancías del Anexo 12, conforme al Artículo 116 de la Ley.	No asentar datos. (Vacío).	No asentar datos. (Vacío).	No asentar datos. (Vacío).
<b>NA-</b> MERCANCIAS CON PREFERENCIA ARANCELARIA ALADI SEÑALADAS EN EL ACUERDO.	<b>P</b>	Indicar las mercancías señaladas en el acuerdo ALADI correspondiente.	<p>Clave del acuerdo suscrito por México, al amparo del cual se importa la mercancía, de conformidad con lo siguiente:</p> <p>REG2: Acuerdo Regional 2.</p> <p>REG3: Acuerdo Regional 3.</p> <p>REG4: Acuerdo Regional 4.</p> <p>REG7: Acuerdo Regional 7.</p> <p>ACE6: Acuerdo de Complementación Económica 6.</p> <p>ACE6-A: Acuerdo de Complementación Económica 6, canasta A.</p> <p>ACE6-B: Acuerdo de Complementación Económica 6, canasta B.</p> <p>ACE6-C: Acuerdo de Complementación Económica 6, canasta C.</p> <p>ACE66: Acuerdo de Complementación Económica 66.</p> <p>ACE53: Acuerdo de Complementación Económica 53.</p>	País parte del acuerdo celebrado con México, de conformidad con el Apéndice 4 del Anexo 22.	No asentar datos. (Vacío).

			ACE55: Acuerdo de Complementación Económica 55. <ul style="list-style-type: none"> <li>Número de la constancia emitida por la SE conforme a la regla 1.6.32.</li> </ul>		
<b>NE-</b> EXCEPCION DE CUMPLIR CON EL ANEXO 21.	<b>P</b>	Identificar que la mercancía no corresponde a las listadas en el Anexo 21 (aduanas autorizadas para tramitar el despacho aduanero).	Declarar la clave que corresponda conforme a lo siguiente: 15. No es Cianuro de bencilo sus sales y derivados. 16. No es Fenilacetamida. 17. No aplica. 18. No es Cloruro de fenilacetilo, Fluoruro de fenilacetilo, Bromuro de fenilacetilo.	No asentar datos. (Vacío).	No asentar datos. (Vacío).
<b>NR-</b> OPERACION EN LA QUE LAS MERCANCIAS NO INGRESAN A RECINTO FISCALIZADO.	<b>G</b>	Identificar las operaciones realizadas por empresas certificadas, de mercancías que no ingresaron a Recinto Fiscalizado, de conformidad con los lineamientos que para tal efecto emita la AGA, mismos que se darán a conocer en el Portal del SAT.	Declarar la clave que corresponda: 1. Importación o exportación de mercancías por empresas certificadas. 2. No aplica.	No asentar datos. (Vacío).	No asentar datos. (Vacío).
<b>NS-</b> EXCEPCION DE INSCRIPCION EN LOS PADRONES DE IMPORTADORES Y EXPORTADORES-SECTORIALES.	<b>P</b>	Identificar las mercancías exceptuadas del Anexo 10, apartado A, conforme al “Acuerdo que establece la clasificación y codificación de los productos químicos esenciales cuya importación o exportación está sujeta a la presentación de un aviso previo ante la Secretaría de Salud”, publicado en el DOF el 30 de junio de 2007, modificado el 1 de junio de 2010. “Acuerdo que establece la clasificación y codificación de mercancías y productos cuya importación, exportación, internación o salida está sujeta a regulación sanitaria por parte de la Secretaría de Salud”, publicado en el DOF el 16 de octubre de 2012, modificado mediante acuerdos publicados en el mismo órgano informativo el 01 de septiembre de 2015, 05 de febrero de 2016 y 10 de enero de 2018. “Acuerdo que establece la clasificación y codificación de mercancías cuya importación y exportación está sujeta a autorización por parte de la Secretaría de	Declarar la clave que corresponda conforme a lo siguiente: 201- No es grafito de pureza nuclear, con grado de pureza superior a 5 partes por millón de boro equivalente y con una densidad superior a 1.5. g/cm3, o grafito de pureza nuclear, en forma de semimanufactura, con grado de pureza superior a 5 partes por millón de boro equivalente y con una densidad superior a 1.5. g/cm3. 202- No son unidades generadoras de radiación ionizante, aceleradores para uso médico e industrial. 301- No es cianuro de bencilo; Sinónimo: alfaciano tolueno. 302- No es Piperidina, y sus sales; Sinónimo: hexahidropiridina. 303- No es Fenilpropanolamina base (norefedrina) y sus sales. 401- Fracciones arancelarias del	No asentar datos. (Vacío).	No asentar datos. (Vacío).

		<p>Energía”, publicado en el DOF el 2 de marzo de 2012 y modificado mediante acuerdo publicado en el mismo órgano informativo el 18 de junio de 2012.</p> <p>Lo establecido en la Regla 3.1.2.</p> <p>Las claves 401, 501, 601, 701 y 801 serán aplicables cuando no se trate de mercancía contemplada en el “Acuerdo que establece la clasificación y codificación de las mercancías cuya importación o exportación están sujetas a regulación por parte de la Secretaría de la Defensa Nacional”, publicado en el DOF el 30 de junio de 2007.</p> <p>Identificar las mercancías exceptuadas del Anexo 10, apartado B, conforme al: “Acuerdo por el que la Secretaría de Economía emite reglas y criterios de carácter general en materia de Comercio Exterior”, publicado en el DOF el 6 de Julio de 2007 y su posterior modificación, publicada en el mismo órgano informativo el 18 de marzo de 2011.</p>	<p>sector 4.</p> <p>304- No es Acido yodhídrico (Yoduro de hidrógeno).</p> <p>305- No es Fenilacetamida.</p> <p>306- No es Cloruro de fenilacetilo, Fluoruro de fenilacetilo, Bromuro de fenilacetilo.</p> <p>501- Fracciones arancelarias del sector 5.</p> <p>601- Fracciones arancelarias del sector 6.</p> <p>701- Fracciones arancelarias del sector 7.</p> <p>801- Fracciones arancelarias del sector 8.</p> <p>901- Fracciones arancelarias del sector 12.</p> <p>2801-Fracciones arancelarias del Apartado B Sector 8.</p>		
<b>NT-</b> NOTA DE TRATADO	<b>P</b>	Identificar la mercancía con preferencia arancelaria prevista en el Decreto por el que se establezca la tasa aplicable del IGI para las mercancías originarias de conformidad con los Tratados de Libre Comercio que México tenga suscritos.	Clave del país parte del Tratado celebrado con México, de conformidad con el Apéndice 4 del Anexo 22.	La opción que aplique de las siguientes: <ul style="list-style-type: none"> <li>Clave de la nota como lo indica el apéndice del decreto correspondiente.</li> <li>Número del artículo que se aplica de conformidad con el decreto que corresponda cuando el apéndice haya sido suprimido del tratado.</li> </ul>	No asentar datos. (Vacío).
<b>NZ-</b> MERCANCIA QUE NO SE HA BENEFICIADO DEL “SUGAR REEXPORT PROGRAM” DE LOS ESTADOS UNIDOS DE AMERICA.	<b>P</b>	Señalar que se presenta declaración escrita del exportador en la que manifieste que la mercancía no se ha beneficiado del programa.	No asentar datos. (Vacío).	No asentar datos. (Vacío).	No asentar datos. (Vacío).
<b>OC-</b> OPERACIÓN TRAMITADA EN FASE DE CONTINGENCIA.	<b>G</b>	Identificar los pedimentos tramitados durante la fase de contingencia de la Ventanilla Digital o del SAAI para la validación del pedimento.	Clave que corresponda de acuerdo al sistema que se encuentre en contingencia, de conformidad con lo siguiente: VU- Ventanilla Digital Mexicana de Comercio Exterior. VOCE- Validador de Operaciones de Comercio Exterior.	No asentar datos. (Vacío).	No asentar datos. (Vacío).
<b>OE-</b> OPERADOR ECONOMICO	<b>G</b>	Identificar a los proveedores internacionales,	Declarar el número de Operador	País parte del Acuerdo celebrado con	No asentar datos.



AUTORIZADO.		que cuenten con una certificación vigente del Operador Económico Autorizado en su país, y se haya firmado un Acuerdo de Reconocimiento Mutuo con México.	Económico Autorizado, proporcionado por el proveedor.	México, de conformidad con el Apéndice 4.	(Vacío).
OM- MERCANCIA ORIGINARIA DE MEXICO.	P	Declarar que la mercancía es originaria de México, de conformidad con las reglas 3.2.7 y 3.4.14 de la SE.	Declarar la fracción arancelaria 9807.00.01.	No asentar datos. (Vacío).	No asentar datos. (Vacío).
OV - OPERACIÓN VULNERABLE.	P	Únicamente para las mercancías cuya clasificación arancelaria se encuentre listada en el Anexo A de la "Resolución por la que se expiden los formatos oficiales de los avisos e informes que deben presentar quienes realicen actividades vulnerables", publicada en el DOF el 30 de agosto de 2013.	<ol style="list-style-type: none"> <li>1. Si la mercancía encuadra dentro de la acotación del artículo 17, fracción XIV de la Ley Federal para la Prevención e Identificación de Operaciones con Recursos de Procedencia Ilícita.</li> <li>2. La mercancía por su valor, no encuadra en la acotación del artículo 17, fracción XIV de la Ley Federal para la Prevención e Identificación de Operaciones con Recursos de Procedencia Ilícita, considerando para la determinación del monto, el valor comercial de la mercancía consignado en el pedimento entre la unidad de medida.</li> <li>3. La mercancía por sus características, no encuadra en la acotación del artículo 17, fracción XIV de la Ley Federal para la Prevención e Identificación de Operaciones con Recursos de Procedencia Ilícita.</li> </ol>	No asentar datos. (Vacío)	No asentar datos. (Vacío)
PA- CUMPLIMIENTO DE LA NORMA OFICIAL MEXICANA, PARA VERIFICARSE EN UN ALMACEN GENERAL DE DEPOSITO AUTORIZADO.	P	Indicar que la NOM se cumplirá conforme al Artículo 6, fracción III del acuerdo de NOM's vigente.	Clave de la Unidad Verificadora.	Declarar clave o código de la NOM cuyo cumplimiento se verificará en el Almacén General de Depósito.	No asentar datos. (Vacío).
PB- CUMPLIMIENTO DE NORMA OFICIAL MEXICANA PARA SU VERIFICACION DENTRO DEL TERRITORIO NACIONAL, EN UN DOMICILIO PARTICULAR.	P	Indicar que la NOM se cumplirá conforme al Artículo 6, fracción IV del acuerdo de NOM's vigente.	Clave de la Unidad Verificadora.	Declarar clave o código de la NOM cuyo cumplimiento se verificará en domicilio particular.	No asentar datos. (Vacío).
PC- PEDIMENTO CONSOLIDADO.	G	Indicar para el cierre de un pedimento consolidado.	No asentar datos. (Vacío).	No asentar datos. (Vacío).	No asentar datos. (Vacío).

<b>PD-</b> PARTE II.	<b>G</b>	Señalar el despacho de mercancías con pedimentos Parte II, conforme a la regla 3.1.21., segundo párrafo, fracción I.	Número total de vehículos.	Declarar conforme a lo siguiente: 1. Cuando se trate de máquinas desmontadas o sin montar todavía o líneas de producción completas o construcciones prefabricadas desensambladas. Nulo cuando se trate de otro tipo de mercancías.	No asentar datos. (Vacío).
<b>PG-</b> MERCANCIA PELIGROSA.	<b>P</b>	Indicar que se trata de mercancía peligrosa conforme a la regla 3.1.5., y al Apéndice 19 del Anexo 22.	Clave de la clase y división.	Número de mercancía peligrosa conforme al listado de la ONU.	Número telefónico del contacto en caso de accidente.
<b>PH-</b> PEDIMENTO ELECTRONICO SIMPLIFICADO.	<b>G</b>	Identificar a un pedimento electrónico simplificado conforme a la regla 7.3.6., fracciones I y II.	No asentar datos. (Vacío).	No asentar datos. (Vacío).	No asentar datos. (Vacío).
<b>PI-</b> INSPECCION PREVIA.	<b>G</b>	Indicar que se trata de operaciones de conformidad con las reglas 3.7.28., y 7.3.1., fracción IX.	Se deberá declarar el número de registro que se le asigne a la empresa.	Para efectos de operaciones de conformidad con la fracción IX de la regla 7.3.1., se deberá declarar la aduana de destino, en caso contrario, no se deberán asentar datos.	No asentar datos. (Vacío).
<b>PL-</b> PRELIBERACION DE MERCANCIAS.	<b>G</b>	Indicar que se trata de una operación de comercio exterior que se sujeta a preliberación.	Declarar la clave que corresponda conforme a lo siguiente: 1. Despacho de mercancías por empresas de mensajería y paquetería certificadas. 2. Despacho de mercancías por empresas de la industria automotriz.	No asentar datos. (Vacío).	No asentar datos. (Vacío).
<b>PM-</b> PRESENTACION DE LA MERCANCIA.	<b>P</b>	Indicar que se trata de las mercancías mencionadas en la regla 3.1.21.	Declarar la clave que corresponda al tipo de mercancía, conforme a lo siguiente: <b>G-</b> Granel, láminas metálicas o alambre en rollo. <b>E-</b> Envase.	No asentar datos. (Vacío).	No asentar datos. (Vacío).
<b>PO –</b> PROVEEDOR DE ORIGEN.	<b>P</b>	Declarar los datos de las mercancías a las que se aplique una preferencia arancelaria al amparo de acuerdos y tratados comerciales suscritos por México, en operaciones de importación, por partida.	Valor en aduana de la mercancía.	Nombre del proveedor que certifica a la mercancía como originaria (declarar los primeros 50 caracteres).	Número completo del CFDI o documento equivalente.
<b>PP-</b> PROGRAMA DE PROMOCION SECTORIAL.	<b>G</b>	Identificar operaciones al amparo del PROSEC.	Número del programa autorizado por la SE.	No asentar datos. (Vacío).	No asentar datos. (Vacío).
<b>PR-</b> PROPORCION DETERMINADA.	<b>P</b>	Declarar el pago del IGI correspondiente a los bienes no originarios importados temporalmente, conforme a la regla 21. de la	Proporción determinada en porcentaje redondeado a 5 decimales.	No asentar datos. (Vacío).	No asentar datos. (Vacío).

		Resolución del T-MEC.			
<b>PS-</b> SECTOR AUTORIZADO AL AMPARO DE PROSEC.	<b>P</b>	Determinar el arancel correspondiente a las mercancías importadas al amparo del Decreto por el que se establecen diversos Programas de Promoción Sectorial, publicado en el DOF el 2 de agosto de 2002 y sus reformas.	Declarar en números romanos la fracción y en letras minúsculas el inciso que corresponda, del artículo 5 del Decreto.	Indicar R1 cuando se trate de la aplicación del arancel del IGI de acuerdo con el PROSEC que corresponda, de conformidad con el artículo Tercero Transitorio del Decreto.	No asentar datos. (Vacío).
<b>PT-</b> EXPORTACION O RETORNO DE PRODUCTO TERMINADO.	<b>P</b>	Especificar que se trata de producto terminado de mercancías elaboradas, transformadas o reparadas en recinto fiscalizado o por empresas con programa IMMEX.	No asentar datos. (Vacío).	No asentar datos. (Vacío).	No asentar datos. (Vacío).
<b>PV-</b> PRUEBA DE VALOR.	<b>P</b>	Indicar que el agente aduanal o la agencia aduanal cuenta con la documentación y medios de prueba necesarios para comprobar el valor declarado de conformidad con la fracción III del artículo 59 de la Ley.	No asentar datos (Vacío).	No asentar datos (Vacío).	No asentar datos (Vacío).
<b>PZ-</b> AMPLIACION DEL PLAZO PARA EL RETORNO DE MERCANCIA IMPORTADA O EXPORTADA TEMPORALMENTE.	<b>G</b>	Declarar que se cuenta con una prórroga para el retorno de la mercancía.	Declarar la clave que corresponda conforme a lo siguiente: <b>1.</b> Conforme al artículo 116, segundo párrafo de la Ley.	No asentar datos. (Vacío).	No asentar datos. (Vacío).
<b>RA-</b> RETORNO DE RACKS.	<b>P</b>	Indicar que se retornan racks que se introdujeron a depósito fiscal con la clave de pedimento F2.	No asentar datos. (Vacío).	No asentar datos. (Vacío).	No asentar datos. (Vacío).
<b>RC-</b> CONSECUTIVO DE CFDI, DOCUMENTOS EQUIVALENTES O REMESAS.	<b>G</b>	Indicar en el cierre de pedimentos consolidados para señalar el rango de remesas moduladas.	El número consecutivo o intervalo de números que el SAAI el Agente Aduanal o la Agencia Aduanal asignó al CFDI o documento equivalente, lista de CFDI o documentos equivalentes, lista de embarque o cualquier otro documento válido, contenido en el campo 11 del código de barras, de las remesas presentadas al Módulo de Selección Automatizado.	No asentar datos. (Vacío).	No asentar datos. (Vacío).
<b>RD-</b> RETORNO A DEPOSITO FISCAL DE LA INDUSTRIA AUTOMOTRIZ DE MERCANCIA EXPORTADA EN DEFINITIVA.	<b>G</b>	Retorno de mercancías extraídas para su exportación definitiva conforme a la regla 4.5.31., fracción IV.	No asentar datos. (Vacío).	No asentar datos. (Vacío).	No asentar datos. (Vacío).
<b>RF-</b> CUOTA COMPENSATORIA BASADA EN PRECIOS DE REFERENCIA.	<b>P</b>	Identificar cuando se den los supuestos del pago de cuotas complementarias basadas en precios de referencia.	UM-Unidad de Medida.	CUM-Cantidad Unidad de Medida.	No asentar datos. (vacío).
<b>RL-</b> RESPONSABLE SOLIDARIO.	<b>G</b>	Identificar el responsable solidario de las mercancías que ingresan a Depósito Fiscal las personas físicas o morales residentes en el extranjero.	Declarar el RFC del responsable solidario en México.	Declarar el nombre o denominación social del responsable solidario en México.	Declarar el domicilio del responsable solidario en México.
<b>RO-</b> REVISION EN ORIGEN POR PARTE DE	<b>G</b>	Identificar el despacho de mercancías de empresas certificadas mediante el	No asentar datos. (Vacío).	No asentar datos. (Vacío).	No asentar datos.

EMPRESAS CERTIFICADAS.		procedimiento de revisión en origen, conforme al artículo 98 de la Ley y la regla 7.3.3., fracción XVII.			(Vacío).
RP- RETORNO DE RESIDUOS PELIGROSOS GENERADOS POR EMPRESAS CON PROGRAMA IMMEX.	P	Identificar que se trata de mercancía considerada como residuos peligrosos, conforme al "Acuerdo que establece la clasificación y codificación de mercancías cuya importación y exportación está sujeta a regulación por parte de la Secretaría de Medio Ambiente y Recursos Naturales", publicado en el DOF el 19 de diciembre de 2012 y sus posteriores modificaciones.	No asentar datos. (Vacío).	No asentar datos. (Vacío).	No asentar datos. (Vacío).
RQ- IMPORTACION DEFINITIVA DE REMOLQUES, SEMIRREMOLQUES Y PORTACONTENEDORES.	G	Indicar que se trata de una importación definitiva de remolques, semirremolques y portacontenedores.	Declarar la clave que corresponda conforme a lo siguiente: 1. Artículo Resolutivo Décimo tercero de la Segunda Resolución de Modificaciones a las Reglas de Carácter General en Materia de Comercio Exterior para 2010. 2. Regla 2.5.2. 3. Regla 2.5.1.	Número de pedimento de importación temporal del remolque, semirremolque o portacontenedor, compuesto por la clave de la empresa autorizada, la clave de la aduana y número de documento, separados por un guión.	No asentar datos. (Vacío).
RT- REEXPEDICION POR TERCEROS.	G	Identificar la reexpedición de mercancías de la franja o región fronteriza por una persona distinta al importador.	No asentar datos. (Vacío).	No asentar datos. (Vacío).	No asentar datos. (Vacío).
SB- IMPORTACION DE ORGANISMOS GENETICAMENTE MODIFICADOS.	P	Identificar mercancías cuya importación requiere autorización por parte de la SE y SEDER.	1. Maíz amarillo clasificado en la fracción arancelaria 1005.90.03. 2. Otros.	No asentar datos. (Vacío).	No asentar datos. (Vacío).
SC- EXCEPCION DE PAGO DE MEDIDA DE TRANSICION.	P	Indicar que la mercancía no se encuentra sujeta al pago de la medida de transición.	Declarar el supuesto que corresponda, conforme a lo siguiente: 1. Las características de la mercancía no obligan al pago de la medida de transición. 2. El valor en aduana excede el valor mínimo establecido. 3. Se cuenta con la autorización/cupo expedida por la SE.	No asentar datos. (Vacío).	No asentar datos. (Vacío).
SF- CLAVE DE UNIDAD AUTORIZADA DEL ALMACEN GENERAL DE DEPOSITO	G	Identificar la unidad autorizada, conforme la autorización otorgada para prestar el servicio de almacenamiento de mercancías en depósito fiscal y colocar marbetes o precintos.	Clave de la unidad autorizada.	No asentar datos. (Vacío).	No asentar datos. (Vacío).
SH- AUTORIZACION DEL SAT.	G	Identificar las operaciones:	Número del oficio de autorización.	No asentar datos. (Vacío).	No asentar datos.

		<ul style="list-style-type: none"> <li>• Autorizaciones otorgadas por el SAT.</li> <li>• Franquicia diplomática.</li> </ul>			(Vacío).
<b>SH-</b> AUTORIZACION DEL SAT.	<b>P</b>	Indicar que la importación de las mercancías cuenta con una resolución particular otorgada por el SAT.	Número del oficio de autorización.	No asentar datos. (Vacío).	No asentar datos. (Vacío).
<b>SM-</b> EXCEPCION DE LA DECLARACION DE MARBETES.	<b>P</b>	Indicar que por la naturaleza de las mercancías no se está obligado a la declaración de marbetes.	Declarar la mercancía que corresponda. 1. Bebidas refrescantes de conformidad con el artículo 3 de la Ley del IEPS. 2. Las importaciones por las que no deba pagarse este impuesto de conformidad con el artículo 13 de la Ley del IEPS.	No asentar datos. (Vacío).	No asentar datos. (Vacío).
<b>SO-</b> SOCIO COMERCIAL CERTIFICADO	<b>G</b>	Identificar a los contribuyentes que participan en el manejo, almacenaje, custodia y/o traslado de las mercancías de comercio exterior inscritos en el Registro en el Esquema de Certificación de Empresa bajo la modalidad de Socio Comercial Certificado.	Declarar la clave que corresponda, conforme a lo siguiente: TT. Socio Comercial Certificado, rubro Auto Transportista Terrestre. AA. Socio Comercial Certificado, rubro Agente Aduanal o Agencia Aduanal. TF. Socio Comercial Certificado, rubro Transportista Ferroviario. PI. Socio Comercial Certificado, rubro Parque Industrial. RF. Socio Comercial Certificado, rubro Recinto Fiscalizado. MP. Socio Comercial Certificado, rubro Mensajería y Paquetería.	Declarar el RFC del Socio Comercial Certificado, excepto cuando se trate de la clave AA. En caso de pedimentos consolidados, se deberá declarar cada uno de los Auto Transportistas Terrestres certificados que intervinieron en el aviso consolidado o en el aviso electrónico de importación y de exportación.	1. Declarar el número de autorización cuando se trate de la clave PI. 2. Declarar el tramo certificado por el que se transportó la mercancía, cuando se trate de la clave TF.
<b>SP-</b> SIN PRESENTACIÓN FÍSICA DEL PEDIMENTO.	<b>G</b>	Identificar los pedimentos que se presentarán únicamente de manera electrónica.	Clave que corresponda de conformidad con lo siguiente: 3. Operaciones realizadas conforme a la regla 4.2.5.	No asentar datos. (Vacío).	No asentar datos. (Vacío).
<b>ST-</b> OPERACIONES SUJETAS AL ARTÍCULO 2.5 DEL T-MEC.	<b>G</b>	Señalar en el pedimento el supuesto de aplicación para la determinación y pago del IGI de los insumos no originarios de la región del T-MEC.	Declarar la clave que corresponda, conforme a lo siguiente: 99- Para indicar que a nivel partida se señalará la opción que aplique con el identificador DT. 1. No aplica 2. Regla 1.6.12. 3. Regla 1.6.13.	No asentar datos. (Vacío).	No asentar datos. (Vacío).

			<p>4. Regla 1.6.17.</p> <p>5. No aplica</p> <p>6. No aplica</p> <p>7. No aplica</p> <p>8. Regla 1.6.14. (determinación y pago en pedimento complementario)</p> <p>9a. Regla 1.6.14. (determinación y pago en pedimento de retorno)</p> <p>9b. No aplica</p> <p>10. No aplica</p> <p>11. No aplica</p> <p>12. No aplica</p> <p>13. No aplica</p> <p>14. No aplica</p> <p>15. No aplica</p> <p>16. No aplica</p> <p>17. No aplica</p> <p>18. Regla 4.3.13., fracción II.</p> <p>19. No aplica</p> <p>20. No aplica</p> <p>21. No aplica</p> <p>22. No aplica el artículo 2.5 del T-MEC, para todas las partidas del pedimento, conforme a la regla 1.6.14., o cuando la tasa es 0% o tasa exenta, de conformidad con la preferencia arancelaria aplicada por PROSEC, Regla 8ª, acuerdos comerciales suscritos por México o TIGIE.</p>		
<b>SU-</b> OPERACIONES SUJETAS A LOS ARTICULOS 14 DE LA DECISION O 15 DEL TLCAELC.	<b>G</b>	Señalar en el pedimento el supuesto de aplicación para la determinación y pago del IGI de los insumos no originarios conforme TLCUE o TLCAELC.	<p>Declarar la clave que corresponda, conforme a lo siguiente:</p> <p>99- Para indicar que a nivel partida se señalará la opción que aplique con el identificador DU.</p> <p>1. No aplica</p> <p>2. Regla 1.6.12.</p> <p>3. Regla 1.6.13.</p> <p>4. Regla 1.6.17.</p> <p>5. No aplica.</p> <p>6. No aplica.</p>	No asentar datos. (Vacío).	No asentar datos. (Vacío).

			<p>7. No aplica</p> <p>8. Regla 1.6.15, fracción I.</p> <p>9. No aplica.</p> <p>10. Regla 1.6.15, fracción III.</p> <p>11. No aplica.</p> <p>12. No aplica.</p> <p>13. No aplica.</p> <p>14. No aplica.</p> <p>15. No aplica.</p> <p>16. Regla 4.3.13.</p> <p>17. No aplica.</p> <p>18. No aplica.</p> <p>19. No aplica.</p> <p>20. Regla 4.5.31., fracción II ó 7.3.3., fracción VII (determinación y pago en pedimento complementario).</p> <p>21. No aplica para todas las partidas del pedimento el artículo 14 del Anexo III de la Decisión o el 15 del TLCAELC, conforme a la Regla 1.6.15, fracciones II y V.</p>		
TA- Régimen de transición alternativo.	P	Identificar la mercancía en régimen de transición alternativo en términos del artículo 8, del Apéndice sobre Disposiciones Relacionadas con las Reglas de Origen Específicas por Producto para Mercancías Automotrices del Anexo 4-B relativo a las Reglas de Origen Específicas por Producto del Capítulo 4 del T-MEC.	No asentar datos. (Vacío).	No asentar datos. (Vacío).	No asentar datos. (Vacío).
TB- TRANSITO INTERNO POR ADUANAS Y MERCANCIAS ESPECIFICAS.	P	Indicar que se trata de un tránsito conforme a lo establecido en la regla 4.6.4.	<p>Declarar la clave que corresponda conforme a las mercancías de que se trate:</p> <ol style="list-style-type: none"> <li>1. Confecciones.</li> <li>2. Calzado.</li> <li>3. Aparatos electrodomésticos.</li> <li>4. Juguetes.</li> <li>5. Bienes a que se refiere el artículo 2, fracción I, inciso c) de la Ley del IEPS.</li> </ol>	No asentar datos. (Vacío).	No asentar datos. (Vacío).

			6. Aparatos electrónicos.		
<b>TC-</b> CORRELACION DE LAS FRACCIONES ARANCELARIAS.	<b>P</b>	Declarar la fracción correlacionada de acuerdo a lo establecido en los Decretos por los que se establece la tasa aplicable en los Tratados de Libre Comercio Suscritos por México	Declarar la fracción arancelaria indicada con el código "CORR" en el artículo o apéndice del Acuerdo correspondiente.	No asentar datos. (Vacío).	No asentar datos. (Vacío).
<b>TD-</b> TIPO DE DESISTIMIENTO Y RETORNO.	<b>G</b>	Conforme a los supuestos de la clave de documento K1 del Apéndice 2.	Declarar la clave que corresponda: 1. Retorno de mercancías conforme al artículo 103 de la Ley. 2. Artículo 93, segundo párrafo de la Ley. 3. Regla 5.2.8., fracción II. 4. Regla 4.5.19., fracción II. 5. Regla 2.2.8. 6. Regla 4.3.9.	No asentar datos. (Vacío).	No asentar datos. (Vacío).
<b>TI-</b> TRANSITO INTERFRONTERIZO.	<b>G</b>	Indicar que se trata de un tránsito conforme a lo establecido en la regla 4.6.12.	No asentar datos (Vacío).	No asentar datos. (Vacío).	No asentar datos. (Vacío).
<b>TL-</b> MERCANCIA ORIGINARIA AL AMPARO DE TRATADOS DE LIBRE COMERCIO.	<b>P</b>	Declarar una preferencia arancelaria al amparo de un Tratado suscrito por México.	Clave del país, grupo de países o territorio de la Parte exportadora, Parte del Tratado suscrito por México, de conformidad con el Apéndice 4.	ALP.- Acuerdo de la Alianza del Pacífico. TIP.- Tratado Integral y Progresista de Asociación Transpacífico.	Declarar el Certificado de Origen cuando se declaren mercancías originarias de la Alianza del Pacífico.
<b>TM-</b> TRANSITO INTERNACIONAL.	<b>G</b>	Indicar que se trata de un tránsito conforme a lo establecido en las reglas 4.6.23. y 4.6.24.	1. Regla 4.6.23. 2. Regla 4.6.24.	No asentar datos. (Vacío).	No asentar datos. (Vacío).
<b>TR-</b> TRASPASO DE MERCANCIAS EN DEPOSITO FISCAL.	<b>G</b>	Indicar operaciones de traspaso de mercancías conforme la regla 4.5.14., fracciones III y IV.	Declarar la clave que corresponda, conforme a los destinos siguientes: 1. A un local autorizado para exposiciones internacionales. 2. A depósito fiscal para exposición y venta de mercancías extranjeras y nacionales. 3. A depósito fiscal para el ensamble y fabricación de vehículos. 4. A un Almacén General de Depósito.	No asentar datos. (Vacío).	No asentar datos. (Vacío).
<b>TU-</b> TRANSFERENCIA DE MERCANCIAS	<b>G</b>	Señalar en operaciones de transferencia de	Declarar el RFC de la empresa que	Declarar el tipo de caso de la	Indicar el rubro de la



(OPERACIONES VIRTUALES), CON PEDIMENTO ÚNICO.		mercancías que se importen temporalmente a través del Pedimento Único, de conformidad con las reglas 4.3.20., fracción I, inciso c) vigente hasta el 20 de junio de 2016 o 7.3.1., Apartado A, fracción XIV.	transfiere la mercancía.	certificación autorizada de la empresa que transfiere la mercancía.	certificación autorizada.
<b>TV-</b> TOTAL DE MERCANCIA EXTRAIDA DE DEPOSITO FISCAL.	<b>P</b>	Indicar que se trata de extracciones realizadas conforme a la regla 4.5.20.	Cantidad total de mercancía en unidad de medida de la TIGIE, vendida a pasajeros internacionales que salgan del país directamente al extranjero.	Cantidad total de mercancía en unidad de medida de la TIGIE vendida a pasajeros internacionales que arriben al país directamente del extranjero.	No asentar datos. (Vacío).
<b>UM-</b> USO DE LA MERCANCIA.	<b>P</b>	Indicar el uso de la mercancía, así como la exención de impuestos.	<p>Declarar la clave que corresponda conforme a lo siguiente:</p> <p>A- No aplica.</p> <p>B- Vehículos automotores nuevos blindados cuando no existan vehículos sin blindar que correspondan al mismo modelo, año y versión del automóvil blindado, conforme al artículo 2, párrafo segundo de Ley del ISAN.</p> <p>C- Vehículos con capacidad de carga mayor a 4250 Kilogramos, artículo 3 fracción II de la Ley del ISAN.</p> <p>D- No aplica.</p> <p>E- No aplica.</p> <p>H- Humanos.</p> <p>I- No aplica.</p> <p>J- Juguetes.</p> <p>K- No aplica.</p> <p>L- No aplica.</p> <p>MT- Medio de transporte y mercancía.</p> <p>O- Otros.</p> <p>P- Camiones con capacidad de carga hasta de 4,250 Kg, incluyendo los tipos de panel con capacidad máxima de tres pasajeros o remolques y semiremolques tipo vivienda. Conforme al artículo 3, fracción II de la Ley del ISAN.</p>	No asentar datos. (Vacío).	No asentar datos. (Vacío).

			<p>S- No aplica.</p> <p>T- No aplica.</p> <p>U- Vehículos agronómicos, utilitarios y de carga, deportivos y de entretenimiento que no hayan sido concebidos, destinados y fabricados de modo evidente para circular por vías generales de comunicación, sean éstas Federales, Estatales o Municipales.</p> <p>V- No aplica.</p> <p>IF- Investigación científica, en laboratorio o experimentación e investigación conforme al artículo 106, fracción III, inciso f) de la Ley.</p>		
UP- UNIDADES PROTOTIPO.	G	Identificar a las operaciones realizadas de conformidad con la regla 4.5.31.	No asentar datos. (Vacío).	No asentar datos. (Vacío).	No asentar datos. (Vacío).
VC- IMPORTACION DEFINITIVA DE VEHICULOS USADOS EN EL ESTADO DE CHIHUAHUA.	G	Indicar la importación definitiva de vehículos usados, de conformidad con el "Acuerdo que establece el programa para que el Estado de Chihuahua garantice contribuciones en la importación definitiva de vehículos automotores usados que circulan en dicha Entidad", publicado en el DOF el 30 de octubre de 2012.	Se deberá declarar la clave que corresponda conforme a lo siguiente: 070. Ciudad Juárez. 250. Ojinaga. 260. Puerto Palomas. 670. Chihuahua.	No asentar datos. (Vacío).	No asentar datos. (Vacío).
VF- IMPORTACION DEFINITIVA DE VEHICULOS USADOS A LA FRANJA O REGION FRONTERIZA NORTE.	G	Indicar la importación definitiva de vehículos usados conforme a las reglas 3.5.6, 3.5.11. y 3.5.13	Declarar el supuesto que corresponda, conforme a lo siguiente: 1. Importación definitiva por personas físicas y morales. 2. No aplica. 3. Se deroga. 4. No aplica.	No asentar datos. (Vacío).	No asentar datos. (Vacío).
VJ- FRONTERIZACION DE VEHICULOS	G	Indicar la importación definitiva de vehículos usados, de conformidad con el "Acuerdo por el que se establece el Programa para que los Gobiernos Locales Garanticen Contribuciones en la Importación Definitiva de Vehículos Automotores Usados destinados a permanecer en la Franja y Región Fronteriza Norte", publicado en el DOF el 11 de abril de 2011.	Se deberá declarar la clave que corresponda conforme a lo siguiente: 070. Ciudad Juárez. 110. Ensenada. 190. Mexicali. 250. Ojinaga. 260. Puerto Palomas.	1. Conforme a lo dispuesto en el artículo Tercero del Acuerdo. 2. Conforme a lo dispuesto en el artículo Cuarto del Acuerdo.	No asentar datos. (Vacío).

			390. Tecate. 400. Tijuana.		
<b>VN-</b> IMPORTACION DEFINITIVA DE VEHICULOS NUEVOS.	<b>G</b>	Indicar la importación definitiva de vehículos nuevos.	Declarar el supuesto que corresponda, conforme a lo siguiente: 1. Importación por personas físicas, un vehículo al año conforme a la regla 3.5.1., fracción I. 2. Importación por personas físicas. 3. Importación por personas morales. 4. Importación por empresas comercializadoras de vehículos nuevos. 5. Importación por la Industria Automotriz Terminal o Manufacturera de Vehículos.	No asentar datos. (Vacío).	No asentar datos. (Vacío).
<b>VU-</b> IMPORTACION DEFINITIVA DE VEHICULOS USADOS.	<b>G</b>	Indicar la importación definitiva de vehículos usados, conforme a las reglas 3.5.5. y 3.5.8.	Declarar el supuesto que corresponda, conforme a lo siguiente: 1. Importación definitiva conforme a la regla 3.5.5. 2. Cambio de importación temporal a importación definitiva conforme a la regla 3.5.8.	Cuando en el Complemento 1 se declare 2, se deberá indicar el número de folio del permiso de importación.	No asentar datos. (Vacío).
<b>VT-</b> IMPORTACION DE AUTOBUSES, CAMIONES Y TRACTOCAMIONES USADOS PARA EL TRANSPORTE DE PERSONAS Y MERCANCIAS.	<b>P</b>	Indicar el tipo y capacidad del vehículo solo cuando se trate de las fracciones 8702.10.05 y 8704.22.07.	1. Vehículos automóviles usados para el transporte de diez o más personas, incluido el conductor, clasificados en la fracción arancelaria 8702.10.05.	1. Con carrocería montada sobre chasis, excepto lo comprendido en la fracción 8702.10.03. 2. Con carrocería integral, excepto lo comprendido en la fracción 8702.10.04. 3. Para el transporte de 16 o más personas, incluyendo el conductor, con carrocería montada sobre chasis. 4. Para el transporte de 16 o más personas, incluyendo el conductor, con carrocería integral. 5. Los demás no comprendidos o especificados en los identificadores anteriores.	No asentar datos (Vacío).

			2. Vehículos automóviles usados para el transporte de mercancías, clasificados en la fracción arancelaria 8704.22.07.	1. De peso total con carga máxima superior a 6,351 kg., pero inferior o igual a 7,257 kg. 2. De peso total con carga máxima superior a 7,257 kg., pero inferior o igual a 8,845 kg. 3. De peso total con carga máxima superior a 8,845 kg., pero inferior o igual a 11,793 kg. 4. De peso total con carga máxima superior a 11,793 kg., pero inferior o igual a 14,968 kg. 5. Los demás no comprendidos o especificados en los identificadores anteriores.	
V1- TRANSFERENCIAS DE MERCANCIAS.	G	Indicar conforme a los supuestos de la clave de documento V1 del apéndice 2 del Anexo 22, regla 4.3.21. y artículo 86 de la Ley.	Declarar el número o RFC, según corresponda al supuesto aplicable: <ul style="list-style-type: none"> <li>Número de autorización IMMEX.</li> <li>Número de autorización de Empresa de Comercio Exterior.</li> </ul>	Declara la clave que corresponda de acuerdo al complemento 1: <ul style="list-style-type: none"> <li>IM en caso del número de autorización IMMEX.</li> <li>AE en caso del número de autorización de Empresa de Comercio Exterior.</li> </ul>	No asentar datos. (Vacío).
			<ul style="list-style-type: none"> <li>Número de autorización de depósito fiscal para la industria automotriz.</li> <li>RFC de proveedor nacional.</li> <li>RFC de la empresa que recibe o transfiera las mercancías en recinto fiscalizado estratégico.</li> <li>RFC de la empresa que transfiere o recibe las mercancías con cuenta aduanera.</li> </ul>	<ul style="list-style-type: none"> <li>RFE en caso de que las mercancías se encuentren o se destinen a recinto fiscalizado estratégico.</li> <li>V2 en caso de declarar el RFC del quien transfiere o recibe con cuenta aduanera.</li> <li>CN en caso de enajenación de mercancías que realicen los proveedores nacionales a residentes en el extranjero, de mercancías nacionales o importadas en forma definitiva, en términos de regla 5.2.6., fracción II.</li> </ul>	
V2- TRANSFERENCIA DE MERCANCIAS IMPORTADAS CON CUENTA ADUANERA.	G	Señalar en el supuesto de la regla 1.6.31.	Indicar el RFC: <ul style="list-style-type: none"> <li>De la empresa que transfiere la mercancía, en el pedimento de importación virtual.</li> <li>De la empresa que recibe las mercancías, en el pedimento de</li> </ul>	No asentar datos. (Vacío).	No asentar datos. (Vacío).

			exportación virtual.		
<b>V3-</b> EXTRACCION DE DEPOSITO FISCAL DE BIENES PARA SU RETORNO O EXPORTACION VIRTUAL (IA).	<b>G</b>	Identificar las operaciones de transferencia que realice la industria automotriz terminal o manufacturera de vehículos de autotransporte.	RFC de la empresa que transfiere la mercancía en el pedimento de introducción a depósito fiscal. RFC de la empresa que recibe la mercancía en el pedimento de extracción de depósito fiscal.	Clave C5 cuando se trate de depósito fiscal.	1. Vehículos. 2. Material (insumos, partes y componentes).
<b>V4-</b> RETORNO VIRTUAL DERIVADO DE LA CONSTANCIA DE TRANSFERENCIA DE MERCANCIAS.	<b>G</b>	Indicar conforme al supuesto de la clave de documento V4 del Apéndice 2 del Anexo 22 y la regla 4.3.13., fracción II.	Indicar número de folio de la constancia de transferencia de mercancías.	No asentar datos. (Vacío).	No asentar datos. (Vacío).
<b>V5-</b> TRANSFERENCIAS DE MERCANCIAS DE EMPRESAS CERTIFICADAS A RESIDENTES TERRITORIO NACIONAL PARA SU IMPORTACIÓN DEFINITIVA.	<b>G</b>	Indicar conforme a los supuestos de la clave de documento V5 del Apéndice 2 del Anexo 22 y las Reglas 7.3.1., Apartado C, fracción VI o 7.3.3., fracción XIII.	Declarar el número o RFC, según corresponda al supuesto aplicable: <ul style="list-style-type: none"> <li>Número de autorización IMMEX.</li> <li>RFC de la empresa que recibe o devuelve las mercancías.</li> </ul>	IM en caso de declarar el número de autorización IMMEX en el complemento 1. En otro caso Nulo.	Declarar la clave que corresponda, conforme al supuesto aplicable: <ol style="list-style-type: none"> <li>Regla 7.3.3., XIII, inciso a).</li> <li>Regla 7.3.3., fracción XIII, inciso b).</li> <li>Regla 7.3.1., apartado C, fracción VI.</li> </ol>
<b>V6-</b> TRANSFERENCIAS DE MERCANCIAS SUJETAS A CUPO.	<b>G</b>	Indicar conforme al supuesto de la clave de documento V6 del Apéndice 2 del Anexo 22 y la regla 1.6.7.	Declarar el número o RFC, según corresponda al supuesto aplicable: <ul style="list-style-type: none"> <li>Número de autorización IMMEX.</li> <li>RFC de la empresa que recibe.</li> </ul>	IM en caso de declarar el número de autorización IMMEX en el Complemento 1. En otro caso Nulo.	No asentar datos. (Vacío).
<b>V7-</b> TRANSFERENCIAS DEL SECTOR AZUCARERO.	<b>G</b>	Indicar conforme al supuesto de la clave de documento V7, del Apéndice 2, del Anexo 22 y la regla 4.3.9.	Declarar el número o RFC, según corresponda al supuesto aplicable: <ul style="list-style-type: none"> <li>Número de autorización IMMEX.</li> <li>Número de registro de proveedor de insumos del sector azucarero emitido por la SE.</li> </ul>	Declarar la clave que corresponda de acuerdo al complemento 1: <ul style="list-style-type: none"> <li>IM en caso del número de autorización IMMEX.</li> <li>PA en caso del número de registro de proveedor de insumos del sector azucarero.</li> </ul>	No asentar datos. (Vacío).
<b>V8-</b> TRANSFERENCIAS DE MERCANCIAS EXTRANJERAS, NACIONALES Y NACIONALIZADAS DE TIENDAS LIBRES DE IMPUESTOS (DUTY FREE).	<b>G</b>	Indicar conforme al supuesto de la clave de documento V8 del Apéndice 2 del Anexo 22 y la regla 4.5.21., fracción II.	Declarar el RFC: <ul style="list-style-type: none"> <li>De la empresa que transfiere las mercancías, en el pedimento de introducción a depósito fiscal.</li> <li>De la empresa que recibe las</li> </ul>	No asentar datos. (Vacío).	No asentar datos. (Vacío).

			mercancías, en el pedimento de extracción de depósito fiscal.		
V9- TRANSFERENCIAS DE MERCANCIAS POR DONACION.	G	Indicar conforme al supuesto de la clave de documento V9 del Apéndice 2 del Anexo 22 y la regla 3.3.11.	<p>Declarar el número o RFC, según corresponda al supuesto aplicable:</p> <ul style="list-style-type: none"> <li>Número de autorización IMMEX.</li> <li>RFC de la donataria que recibe las mercancías.</li> </ul>	<p>IM en caso de declarar el número de autorización IMMEX en el complemento 1.</p> <p>En otro caso Nulo.</p>	No asentar datos. (Vacío).
XP- EXCEPCION AL CUMPLIMIENTO DE REGULACIONES Y RESTRICCIONES NO ARANCELARIAS.	P	Indicar para exceptuar el cumplimiento de un permiso, excepto NOM's.	Declarar la clave del permiso que se exceptúa, contenido en el Apéndice 9.	<p>La opción que aplique conforme al permiso declarado, de acuerdo a lo siguiente:</p> <p>Para cualquier clave de permisos:</p> <p>E- No es mercancía obligada por estar dentro de la acotación "excepto".</p> <p>U- No es mercancía obligada por estar fuera de la acotación "únicamente".</p>	No asentar datos. (Vacío).
			<p>A1- Certificado Fitozoosanitario y Certificado de Sanidad Acuicola de Importación (Acuerdo que establece la clasificación y codificación de mercancías cuya importación está sujeta a regulación por parte de la Secretaría de Agricultura, Ganadería, Desarrollo Rural, Pesca y Alimentación, publicado en el DOF el 3 de septiembre de 2012, y sus posteriores modificaciones).</p>	<p>Para A1 señalar:</p> <ol style="list-style-type: none"> <li>Se trata de productos químicos, farmacéuticos y biológicos para uso en animales acuáticos. (artículo primero).</li> <li>Son animales, bienes de origen animal o alimenticios para consumo de animales acuáticos, mercancías de origen no animal. (artículo segundo).</li> <li>No Aplica.</li> <li>No es mercancía regulada por la Dirección General de Sanidad Vegetal. (artículo cuarto).</li> <li>No es mercancía sujeta al cumplimiento de los requisitos señalados en el módulo de</li> </ol>	No asentar datos. (Vacío).

				Requisitos Fitosanitarios para la importación (artículo quinto).	
			C2 - Permiso previo de importación definitiva, temporal o depósito fiscal, tratándose de mercancías usadas. (Numeral 11, fracciones VIII, IX y X del "Anexo 2.2.1. Clasificación y codificación de mercancías cuya importación y exportación está sujeta al requisito de permiso previo por parte de la Secretaría de Economía", publicado en el DOF el 31 de diciembre de 2012).	Para C2, declarar el numeral 11, fracción VIII, IX o X, así como el inciso que corresponde conforme al supuesto de que se trate. A3.- Se deroga.	22.- Se deroga.
			C6- Permiso Previo de Exportación definitiva	UM.- Uso de la mercancía.	WS.- Se declara bajo protesta de decir verdad, que la mercancía no requiere Permiso Previo de Exportación, de conformidad con el "Acuerdo por el que se sujeta al requisito de permiso previo por parte de la Secretaría de Economía la exportación de armas convencionales, sus partes y componentes, bienes de uso dual, software y tecnologías susceptibles de desvío para la fabricación y proliferación de armas convencionales y de destrucción masiva", publicado en el DOF el 16 de junio de 2011.
			D1- Autorización de la SEDENA para la importación y exportación de armas,	Para D1 señalar: 1A- Artículos, sustancias y	

			<p>municiones y materiales explosivos. (Acuerdo que establece la clasificación y codificación de las mercancías cuya importación o exportación están sujetas a regulación por parte de la Secretaría de la Defensa Nacional, publicado en el DOF el 30 de junio de 2007).</p>	<p>materiales que no estén destinados a la fabricación, elaboración, ensamble, reparación o acondicionamiento de explosivos, artificios para voladuras o demoliciones y/o artificios pirotécnicos.</p> <p>1B- Máquinas, aparatos, dispositivos, artefactos y materiales que no se utilicen para la fabricación, ensamble, reparación o acondicionamiento de armas, municiones, explosivos, artificios para voladuras o demoliciones, artificios pirotécnicos, así como sus componentes.</p>	
			<p>S1- Autorización Sanitaria previa de importación o de internación definitiva, temporal o a depósito fiscal. (Acuerdo que establece la clasificación y codificación de mercancías y productos cuya importación, exportación, internación o salida está sujeta a regulación sanitaria por parte de la Secretaría de Salud), publicado en el DOF el 16 de octubre de 2012.</p>	<p>Para S1 señalar:</p> <ol style="list-style-type: none"> <li>No se trata de productos, materias primas, materiales ni equipos utilizados para el diagnóstico, tratamiento, prevención o rehabilitación de enfermedades en humanos.</li> <li>Partes y accesorios de los instrumentos y aparatos del Capítulo 90 de la TIGIE.</li> <li>No se trata de medicamentos, farmoquímicos y materias primas (estupefacientes y sustancias psicotrópicas), para uso humano o en la industria farmacéutica.</li> </ol>	<p>Indicar para UM la clave que corresponda, conforme a lo declarado en el complemento 2.</p> <p>A- Animal. V- Veterinario. I- Industrial del alimentario. H- Humanos.</p>
				<ol style="list-style-type: none"> <li>Se trata de productos para uso en diagnóstico, tratamiento, prevención o rehabilitación de enfermedades, en humanos, pero no se encuentran en alguno de los supuestos señalados en los incisos del</li> </ol>	



				<p>Artículo 1D del Acuerdo de Salud.</p> <p>5. No se trata de sustancias químicas incluso las susceptibles de desvío para la fabricación de armas químicas previstas en el Listado Nacional de la Ley Federal para el Control de Sustancias Químicas Susceptibles de Desvío para la Fabricación de Armas Químicas.</p> <p>UM- Uso de la mercancía.</p>	
			<p>S2- Aviso sanitario de importación para importación definitiva, temporal o a depósito fiscal. (Acuerdo que establece la clasificación y codificación de mercancías y productos cuya importación, exportación, internación o salida está sujeta a regulación sanitaria por parte de la Secretaría de Salud, publicado en el DOF el 27 de septiembre de 2007, y sus posteriores modificaciones).</p>	<p>1. No se trate de mercancías destinadas al diagnóstico, tratamiento, prevención o rehabilitación de enfermedades en humanos.</p> <p>2. No se trata de productos que se destinan al consumo humano o para uso en los procesos de la industria de alimentos para consumo humano.</p>	<p>No asentar datos. (Vacío).</p>
			<p>S3- Copia del Registro Sanitario. (Acuerdo que establece la clasificación y codificación de mercancías y productos cuya importación, exportación, internación o salida está sujeta a regulación sanitaria por parte de la Secretaría de Salud, publicado en el DOF el 27 de septiembre de 2007, y sus posteriores modificaciones).</p>	<p>Para S3 señalar:</p> <p>1. Partes y accesorios de los instrumentos y aparatos del Capítulo 90 de la TIGIE.</p> <p>2. No se trate de mercancías destinadas al diagnóstico, tratamiento, prevención o rehabilitación de enfermedades en humanos.</p> <p>3. Mercancía que se ajusta a alguno de los supuestos señalados en el artículo 1, inciso d) del Acuerdo de la Secretaría de Salud.</p>	<p>No asentar datos. (Vacío).</p>
			<p>S6- Autorización Sanitaria previa de Exportación o Autorización de salida temporal o definitiva</p>	<p>Para S6 señalar:</p> <p>1 No se trata de medicamentos, agentes de diagnóstico o</p>	<p>No asentar datos. (Vacío).</p>

			de mercancías. (Acuerdo que establece la clasificación y codificación de mercancías y productos cuya importación, exportación, internación o salida está sujeta a regulación sanitaria por parte de la Secretaría de Salud, publicado en el DOF el 27 de septiembre de 2007, y sus posteriores modificaciones).	reactivos, farmoquímicos y materias primas (estupefacientes y sustancias psicotrópicas) para uso humano o en la industria farmacéutica. 2. No se trata de órganos, tejidos, células, sustancias biológicas de origen humano.	
			T1- Certificado CITES o Autorización de Importación por parte de la SEMARNAT. (Acuerdo que establece la clasificación y codificación de mercancías cuya importación y exportación está sujeta a regulación por parte de la Secretaría de Medio Ambiente y Recursos Naturales, publicado en el DOF el 19 de diciembre de 2012).	Señalar la opción que aplique, conforme al permiso declarado: 1. No se encuentra dentro de las especies listadas en los apéndices de la CITES. 2. No aplica. 3. No se trata de partes y derivados de las especies listadas en los apéndices de la CITES. 4. No aplica.	No asentar datos. (Vacío).
			T8- Certificado CITES o Autorización de Exportación por parte de la SEMARNAT. (Acuerdo que establece la clasificación y codificación de mercancías cuya importación y exportación está sujeta a regulación por parte de la Secretaría de Medio Ambiente y Recursos Naturales, publicado en el DOF el 19 de diciembre de 2012).		
			T5- Mercancía cuya importación está sujeta a un certificado Fitosanitario por parte de la SEMARNAT otorgado por la Dirección General Forestal.	1. Se trata de madera aserrada nueva de conformidad con la NOM-016-SEMARNAT-2013.	No asentar datos. (Vacío).
<b>XL-</b> PRESENTACIÓN DE MERCANCÍA EN TRANSPORTE SOBREDIMENSIONADO.	<b>G</b>	Identificar la mercancía que se presenta en vehículos con características sobredimensionadas.	No asentar datos. (Vacío).	No asentar datos. (Vacío).	No asentar datos. (Vacío).
<b>XV-</b> EXPORTACIÓN DE VEHÍCULOS DE LA INDUSTRIA AUTOMOTRIZ TERMINAL	<b>G</b>	Exportación de vehículos, a los cuales se les incorporaron opciones especiales por parte de	Número de pedimento de exportación de vehículos, a los que se les	No asentar datos. (Vacío).	No asentar datos. (Vacío).

O MANUFACTURERA DE VEHÍCULOS DE AUTOTRANSPORTE.		empresas con Programa IMMEX.	incorporaron opciones especiales importadas temporalmente por la empresa con Programa IMMEX.		
ZC- CONTENIDO DE AZUCAR.	P	Indicar el contenido de azúcar de las mercancías cuyas fracciones arancelarias tengan un arancel mixto.	Declarar en kilogramos el contenido de azúcar.	No asentar datos. (Vacío).	No asentar datos. (Vacío).

**NOTA:** En el pedimento se deberá asentar la clave del identificador a dos posiciones.

El complemento que indique “no aplica”, es un histórico y no debe ser utilizado.

## APENDICE 9

## REGULACIONES Y RESTRICCIONES NO ARANCELARIAS

## SECRETARIA DE ECONOMIA

CLAVE	DESCRIPCION
CA	CERTIFICADO DE CUPO ADICIONAL.
CM	CUPO MEDIDA DE TRANSICION.
CP	CERTIFICADO DE CUPO.
C1	PERMISO PREVIO DE IMPORTACION DEFINITIVA, TEMPORAL O DEPOSITO FISCAL, TANTO PARA MERCANCIAS NUEVAS COMO USADAS (FRACCIONES COMPRENDIDAS EN LOS ARTICULOS 1o., 2o., 3o., 4o., 5o. Y 8 BIS DEL ACUERDO QUE SUJETA AL REQUISITO DE PERMISO PREVIO DE IMPORTACION Y EXPORTACION POR PARTE DE LA SECRETARIA DE ECONOMIA, SEGUN SE ESPECIFIQUE EN CADA UNO DE ELLOS) Y AVISO DE LA SECRETARIA DE ECONOMIA.
C2	PERMISO PREVIO DE IMPORTACION DEFINITIVA, TEMPORAL O DEPOSITO FISCAL, UNICAMENTE CUANDO SE TRATA DE MERCANCIAS USADAS (FRACCIONES COMPRENDIDAS EN EL ARTICULO 6o. DEL ACUERDO QUE SUJETA AL REQUISITO DE PERMISO PREVIO DE IMPORTACION Y EXPORTACION POR PARTE DE LA SECRETARIA DE ECONOMIA).
C6	PERMISO PREVIO DE EXPORTACION DEFINITIVA O TEMPORAL DE MERCANCIAS (FRACCIONES COMPRENDIDAS EN EL ARTICULO 7o. DEL ACUERDO QUE SUJETA AL REQUISITO DE PERMISO PREVIO DE IMPORTACION Y EXPORTACION POR PARTE DE LA SECRETARIA DE ECONOMIA) Y AVISO DE LA SECRETARIA DE ECONOMIA.
M6	PERMISO PREVIO DE EXPORTACION TEMPORAL DE MERCANCIAS (FRACCIONES COMPRENDIDAS EN EL ARTICULO 8o. DEL ACUERDO QUE SUJETA AL REQUISITO DE PERMISO PREVIO DE IMPORTACION Y EXPORTACION POR PARTE DE LA SECRETARIA DE ECONOMIA).
AV	AVISO AUTOMATICO DE LA SE.
IM	PERMISO PARA MERCANCIAS SENSIBLES CONFORME AL DECRETO IMMEX.
NM	SERA OBLIGATORIO DECLARAR EL NUMERO DEL CERTIFICADO CUANDO LA FRACCION ESTE COMPRENDIDA EN LOS ARTICULOS 1o., 2o., 4o. Y 8o. DEL ACUERDO CORRESPONDIENTE. EN CASO DE CONTAR CON UNA RESOLUCION DE NO APLICACIÓN DE LA NOM EN EL PUNTO DE ENTRADA AL PAIS, EMITIDA POR LA AUTORIDAD COMPETENTE, SE DEBERÁ DECLARAR EL NÚMERO DE FOLIO SEÑALADO EN LA MISMA.
N3	SERÁ OBLIGATORIO DECLARAR LA CLAVE DE LA NOM CUANDO LA FRACCIÓN ESTÉ COMPRENDIDA EN EL ARTÍCULO 3 DEL ACUERDO CORRESPONDIENTE.

## SECRETARIA DE AGRICULTURA Y DESARROLLO RURAL

CLAVE	DESCRIPCION
A1	CERTIFICADO FITOZOOSANITARIO Y CERTIFICADO DE SANIDAD ACUICOLA DE IMPORTACION.

## SECRETARIA DE SALUD

CLAVE	DESCRIPCION
S1	AUTORIZACION SANITARIA PREVIA DE IMPORTACION, PARA IMPORTACION O AUTORIZACION DE INTERNACION DEFINITIVA, TEMPORAL O A DEPOSITO FISCAL.
S2	AVISO SANITARIO DE IMPORTACION, PARA IMPORTACION DEFINITIVA, TEMPORAL O A DEPOSITO FISCAL.
S3	COPIA DEL REGISTRO SANITARIO, PARA IMPORTACION DEFINITIVA, TEMPORAL O A DEPOSITO FISCAL.
S4	MERCANCIA SUJETA A CUMPLIR CON LOS REQUISITOS DE ETIQUETADO A LA IMPORTACION DEFINITIVA, TEMPORAL O DEPOSITO FISCAL.
S5	AVISO PREVIO DE IMPORTACION DEFINITIVA, TEMPORAL O DEPOSITO FISCAL, POR PARTE DE LA SECRETARIA DE SALUD.
S6	AUTORIZACION SANITARIA PREVIA DE EXPORTACION, PARA LA EXPORTACION O AUTORIZACION DE SALIDA, TEMPORAL O DEFINITIVA DE MERCANCIAS.
S7	AVISO PREVIO DE EXPORTACION DEFINITIVA O DEPOSITO FISCAL, POR PARTE DE LA SECRETARIA DE SALUD.

## SECRETARIA DE MEDIO AMBIENTE Y RECURSOS NATURALES

CLAVE	DESCRIPCION
T1	MERCANCIA CUYA IMPORTACION DEFINITIVA, TEMPORAL Y DEPOSITO FISCAL, ESTA SUJETA A UN CERTIFICADO CITES O UNA AUTORIZACION DE IMPORTACION POR PARTE DE LA SEMARNAT.
T2	MERCANCIA CUYA EXPORTACION, ESTA SUJETA A UNA AUTORIZACION DE EXPORTACION O AVISO DE RETORNO POR

	PARTE DE LA SEMARNAT OTORGADO POR LA DIRECCION GENERAL DE MATERIALES, RESIDUOS Y ACTIVIDADES RIESGOSAS.
T3	MERCANCIA CUYA IMPORTACION, ESTA SUJETA A UN CERTIFICADO FITOSANITARIO O ZOOSANITARIO POR PARTE DE LA SEMARNAT OTORGADO POR LA DIRECCION GENERAL DE VIDA SILVESTRE.
T5	MERCANCIA CUYA IMPORTACION, ESTA SUJETA A UN CERTIFICADO FITOSANITARIO POR PARTE DE LA SEMARNAT OTORGADO POR LA DIRECCION GENERAL FORESTAL.
T7	MERCANCIA CUYA IMPORTACION, ESTA SUJETA A UNA AUTORIZACION DE IMPORTACION O AVISO DE RETORNO POR PARTE DE LA SEMARNAT OTORGADO POR LA DIRECCION GENERAL DE MATERIALES, RESIDUOS Y ACTIVIDADES RIESGOSAS.
T8	MERCANCIA CUYA EXPORTACION DEFINITIVA TEMPORAL Y DEPOSITO FISCAL, ESTA SUJETA A UN CERTIFICADO CITES O UNA AUTORIZACION DE EXPORTACION POR PARTE DE LA SEMARNAT.
T9	REGISTRO DE VERIFICACION

**COMISION INTERSECRETARIAL PARA EL CONTROL DEL PROCESO Y USO DE PLAGUICIDAS, FERTILIZANTES Y SUSTANCIAS TOXICAS**

CLAVE	DESCRIPCION
PF	AUTORIZACIONES EXPEDIDAS POR COFEPRIS Y SEMARNAT TRATANDOSE DE IMPORTACION, Y EN EL CASO DE LA EXPORTACION LA AUTORIZACION EXPEDIDA POR SEMARNAT.

**SECRETARIA DE LA DEFENSA NACIONAL**

CLAVE	DESCRIPCION
D1	AUTORIZACION DE LA SEDENA PARA LA IMPORTACION Y EXPORTACION DE ARMAS, MUNICIONES Y MATERIALES EXPLOSIVOS.

**SECRETARIA DE ENERGIA**

CLAVE	DESCRIPCION
N1	AUTORIZACION PARA IMPORTACION TEMPORAL O DEFINITIVA POR PARTE DE LA SENER.
N6	AUTORIZACION PREVIA PARA EXPORTACIONES TEMPORALES O DEFINITIVAS POR PARTE DE LA SENER.
C1	PERMISO PREVIO DE IMPORTACIÓN Y EXPORTACIÓN DE HIDROCARBUROS Y PETROLÍFEROS DEL ACUERDO QUE SUJETA AL REQUISITO DE PERMISO PREVIO DE IMPORTACIÓN Y EXPORTACIÓN POR PARTE DE LA SECRETARIA DE ENERGIA.
C6	PERMISO PREVIO DE EXPORTACIÓN DE HIDROCARBUROS Y PETROLÍFEROS DEL ACUERDO QUE SUJETA AL REQUISITO DE PERMISO PREVIO DE IMPORTACIÓN Y EXPORTACIÓN POR PARTE DE LA SECRETARIA DE ENERGIA.

**INSTITUTO NACIONAL DE ANTROPOLOGIA E HISTORIA**

CLAVE	DESCRIPCION
AH	MERCANCIA CUYA EXPORTACION TEMPORAL O DEFINITIVA ESTA SUJETA A PERMISO PREVIO.

**INSTITUTO NACIONAL DE BELLAS ARTES Y LITERATURA**

CLAVE	DESCRIPCION
BA	MERCANCIAS CUYA EXPORTACION TEMPORAL O DEFINITIVA ESTA SUJETA A PERMISO PREVIO.

**CONSEJO NACIONAL MEXICANO DEL CAFE O LOS CONSEJOS ESTATALES**

CLAVE	DESCRIPCION
FE	MERCANCIA CUYA EXPORTACION DEFINITIVA ESTA SUJETA A LA PRESENTACION DE UN CERTIFICADO DE ORIGEN.

**CONSEJO REGULADOR DEL TEQUILA**

CLAVE	DESCRIPCION
-------	-------------

TQ	MERCANCIA CUYA EXPORTACION DEFINITIVA ESTA SUJETA A LA PRESENTACION DE UN CERTIFICADO.
----	--

**COMISION REGULADORA DE ENERGIA**

CLAVE	DESCRIPCION
IR	INFORME DE RESULTADOS.

**APENDICE 10****TIPO DE CONTENEDORES Y VEHICULOS DE AUTOTRANSPORTE**

CLAVE	DESCRIPCION
1	CONTENEDOR ESTANDAR 20' (STANDARD CONTAINER 20').
2	CONTENEDOR ESTANDAR 40' (STANDARD CONTAINER 40').
3	CONTENEDOR ESTANDAR DE CUBO ALTO 40' (HIGH CUBE STANDARD CONTAINER 40').
4	CONTENEDOR TAPA DURA 20' (HARDTOP CONTAINER 20').
5	CONTENEDOR TAPA DURA 40' (HARDTOP CONTAINER 40').
6	CONTENEDOR TAPA ABIERTA 20' (OPEN TOP CONTAINER 20').
7	CONTENEDOR TAPA ABIERTA 40' (OPEN TOP CONTAINER 40').
8	FLAT 20' (FLAT 20').
9	FLAT 40' (FLAT 40').
10	PLATAFORMA 20' (PLATFORM 20').
11	PLATAFORMA 40' (PLATFORM 40').
12	CONTENEDOR VENTILADO 20' (VENTILATED CONTAINER 20').
13	CONTENEDOR TERMICO 20' (INSULATED CONTAINER 20').
14	CONTENEDOR TERMICO 40' (INSULATED CONTAINER 40').
15	CONTENEDOR REFRIGERANTE 20' (REFRIGERATED CONTAINER 20').
16	CONTENEDOR REFRIGERANTE 40' (REFRIGERATED CONTAINER 40').
17	CONTENEDOR REFRIGERANTE CUBO ALTO 40' (HIGH CUBE REFRIGERATED CONTAINER 40').
18	CONTENEDOR CARGA A GRANEL 20' (BULK CONTAINER 20').
19	CONTENEDOR TIPO TANQUE 20' (TANK CONTAINER 20').
20	CONTENEDOR ESTANDAR 45' (STANDARD CONTAINER 45').
21	CONTENEDOR ESTANDAR 48' (STANDARD CONTAINER 48').
22	CONTENEDOR ESTANDAR 53' (STANDARD CONTAINER 53').
23	CONTENEDOR ESTANDAR 8' (STANDARD CONTAINER 8').
24	CONTENEDOR ESTANDAR 10' (STANDARD CONTAINER 10').
25	CONTENEDOR ESTANDAR DE CUBO ALTO 45' (HIGH CUBE STANDARD CONTAINER 45').
26	SEMIRREMOLQUE CON RACKS PARA ENVASES DE BEBIDAS.
27	SEMIRREMOLQUE CUELLO DE GANZO.
28	SEMIRREMOLQUE TOLVA CUBIERTO.
29	SEMIRREMOLQUE TOLVA (ABIERTO).
30	AUTO-TOLVA CUBIERTO/DESCARGA NEUMATICA.
31	SEMIRREMOLQUE CHASIS.

32	SEMIRREMOLQUE AUTOCARGABLE (CON SISTEMA DE ELEVACION).
33	SEMIRREMOLQUE CON TEMPERATURA CONTROLADA.
34	SEMIRREMOLQUE CORTO TRASERO.
35	SEMIRREMOLQUE DE CAMA BAJA.
36	PLATAFORMA DE 28'.
37	PLATAFORMA DE 45'.
38	PLATAFORMA DE 48'.
39	SEMIRREMOLQUE PARA TRANSPORTE DE CABALLOS.
40	SEMIRREMOLQUE PARA TRANSPORTE DE GANADO.
41	SEMIRREMOLQUE TANQUE (LIQUIDOS)/SIN CALEFACCION/SIN AISLAR.
42	SEMIRREMOLQUE TANQUE (LIQUIDOS)/CON CALEFACCION/SIN AISLAR.
43	SEMIRREMOLQUE TANQUE (LIQUIDOS)/SIN CALEFACCION/AISLADO.
44	SEMIRREMOLQUE TANQUE (LIQUIDOS)/CON CALEFACCION/AISLADO.
45	SEMIRREMOLQUE TANQUE (GAS)/SIN CALEFACCION/SIN AISLAR.
46	SEMIRREMOLQUE TANQUE (GAS)/CON CALEFACCION/SIN AISLAR.
47	SEMIRREMOLQUE TANQUE (GAS)/SIN CALEFACCION/AISLADO.
48	SEMIRREMOLQUE TANQUE (GAS)/CON CALEFACCION/AISLADO.
49	SEMIRREMOLQUE TANQUE (QUIMICOS)/SIN CALEFACCION/SIN AISLAR.
50	SEMIRREMOLQUE TANQUE (QUIMICOS)/CON CALEFACCION/SIN AISLAR.
51	SEMIRREMOLQUE TANQUE (QUIMICOS)/SIN CALEFACCION/AISLADO.
52	SEMIRREMOLQUE TANQUE (QUIMICOS)/CON CALEFACCION/AISLADO.
53	SEMIRREMOLQUE GONDOLA-CERRADA.
54	SEMIRREMOLQUE GONDOLA-ABIERTA.
55	SEMIRREMOLQUE TIPO CAJA CERRADA 48'.
56	SEMIRREMOLQUE TIPO CAJA CERRADA 53'.
57	SEMIRREMOLQUE TIPO CAJA REFRIGERADA 48'.
58	SEMIRREMOLQUE TIPO CAJA REFRIGERADA 53'.
59	DOBLE SEMIRREMOLQUE.
60	OTROS.
61	TANQUE 20'.
62	TANQUE 40'.
63	CARRO DE FERROCARRIL
64	HIGH CUBE 20'
65	AUTOMÓVIL.
66	CAMIÓN UNITARIO DE DOS EJES.
67	CAMIÓN UNITARIO DE TRES EJES.
68	VEHÍCULOS CON CAPACIDAD DE CARGA DE HASTA 3.5. TONELADAS.
69	TRACTOCAMIÓN.

**CLAVES DE METODOS DE VALORACION**

CLAVE	DESCRIPCION
0	VALOR COMERCIAL (CLAVE USADA SOLO A LA EXPORTACION).
1	VALOR DE TRANSACCION DE LAS MERCANCIAS.
2	VALOR DE TRANSACCION DE MERCANCIAS IDENTICAS.
3	VALOR DE TRANSACCION DE MERCANCIAS SIMILARES.
4	VALOR DE PRECIO UNITARIO DE VENTA.
5	VALOR RECONSTRUIDO.
6	ULTIMO RECURSO.

**APENDICE 12****CONTRIBUCIONES, CUOTAS COMPENSATORIAS, GRAVAMENES Y DERECHOS**

CLAVE	CONTRIBUCION	ABREVIACION	NIVEL
1	DERECHO DE TRAMITE ADUANERO.	DTA	G/C
2	CUOTAS COMPENSATORIAS.	C.C.	P
3	IMPUESTO AL VALOR AGREGADO.	IVA	P
4	IMPUESTO SOBRE AUTOMOVILES NUEVOS.	ISAN	P
6	IMPUESTO GENERAL DE IMPORTACION/EXPORTACION.	IGI/IGE	P
7	RECARGOS.	REC.	G
9	OTROS.	OTROS	P/G
11	MULTAS.	MULT.	G
12	CONTRIBUCIONES POR APLICACION DEL ARTÍCULO 2.5 DEL T-MEC.	2.5	P/C
13	RECARGOS POR APLICACION DEL ARTÍCULO 2.5 DEL T-MEC.	RT	G/C
15	PREVALIDACION.	PRV	G
16	CONTRIBUCIONES POR APLICACION DE LOS ARTICULOS 14 DE LA DECISION Y 15 DEL TLCAELC.	EUR	P/C
17	RECARGOS POR APLICACION DE LOS ARTICULOS 14 DE LA DECISION Y 15 DEL TLCAELC.	REU	G/C
20	MEDIDA DE TRANSICION.	MT	P
22	IEPS.- GASOLINA, ARTÍCULO 2 DE LA LEY DEL IEPS.	IEPS	P
23	IVA.- PREVALIDACIÓN ARTÍCULO 16-A DE LA LEY ADUANERA.	IVA/PRV	G
24	IEPS.- ALCOHOL, ALCOHOL DESNATURALIZADO Y MIELES INSCRISTALIZABLES ARTÍCULO 2, I, B) DE LA LEY DEL IEPS.	2IB	P
25	IEPS. - BEBIDAS ALCOHÓLICAS ARTÍCULO 2, I, A) DE LA LEY DEL IEPS.	2IA2	P
26	IEPS. - CERVEZA ARTÍCULO 2, I, A) DE LA LEY DEL IEPS.	2IA1	P
27	IEPS.- TABACOS LABRADOS ARTÍCULO 2, I, C) DE LA LEY DEL IEPS.	2IC	P
28	IEPS. - BEBIDAS ENERGETIZANTES, ARTÍCULO 2, I, F) DE LA LEY DEL IEPS.	2IF	P
29	IEPS.- BEBIDAS SABORIZADAS ARTÍCULO 2, I, G) DE LA LEY DEL IEPS.	2IG	P
30	IEPS.- ALIMENTOS NO BASICOS CON ALTA DENSIDAD CALÓRICA ARTÍCULO 2, I, J) DE LA LEY DEL IEPS.	2IJ	P
31	IEPS. - PLAGUICIDAS ARTÍCULO 2, I, I) DE LA LEY DEL IEPS.	2II	P
32	IEPS.- IMPORTACIÓN DE COMBUSTIBLES FOSILES DISTINTOS A GASOLINA Y	ICF	P



	DIESEL.		
33	IEPS.- DIESEL, ARTÍCULO 2 DE LA LEY DEL IEPS.	IEPSDIE	P
34	IEPS.- IMPORTACIÓN DE COMBUSTIBLES NO FOSILES.	ICNF	P
35	IEPS.- OTROS.	LIEPS	P
50	DIFERENCIA A FAVOR DEL CONTRIBUYENTE.	DFC	G

**NOTA:** \* LAS CLAVES "G" Y "P" SON PARA INDICAR SI SE TRATA DE UN IDENTIFICADOR A NIVEL GLOBAL (PEDIMENTO) O A NIVEL PARTIDA.

LA CLAVE "C", CORRESPONDE A LAS CONTRIBUCIONES, CUOTAS COMPENSATORIAS, GRAVAMENES Y DERECHOS QUE PUEDEN SER DECLARADOS EN EL PEDIMENTO COMPLEMENTARIO PARA LA DETERMINACION Y PAGO DE CONTRIBUCIONES POR LA APLICACION DEL ARTICULO 2.5 DEL T-MEC.

### APENDICE 13 FORMAS DE PAGO

CLAVE	DESCRIPCION
0	EFFECTIVO.
2	FIANZA.
4	DEPOSITO EN CUENTA ADUANERA.
5	TEMPORAL NO SUJETA A IMPUESTOS.
6	PENDIENTE DE PAGO.
7	CARGO A PARTIDA PRESUPUESTAL GOBIERNO FEDERAL.
8	FRANQUICIA.
9	EXENTO DE PAGO.
12	COMPENSACION.
13	PAGO YA EFECTUADO.
14	CONDONACIONES.
15	CUENTAS ADUANERAS DE GARANTIA POR PRECIOS ESTIMADOS.
16	ACREDITAMIENTO.
18	ESTIMULO FISCAL.
19	OTROS MEDIOS DE GARANTIA.
21	CRÉDITO EN IVA E IEPS.
22	GARANTÍA EN IVA E IEPS.

### APENDICE 14 TERMINOS DE FACTURACION

<b>1</b>	<b><u>"C" TRANSPORTE PRINCIPAL PAGADO</u></b>
CFR	COSTE Y FLETE (PUERTO DE DESTINO CONVENIDO).
CIF	COSTE, SEGURO Y FLETE (PUERTO DE DESTINO CONVENIDO).
CPT	TRANSPORTE PAGADO HASTA (EL LUGAR DE DESTINO CONVENIDO).
CIP	TRANSPORTE Y SEGURO PAGADOS HASTA (LUGAR DE DESTINO CONVENIDO).
<b>2</b>	<b><u>"D" LLEGADA</u></b>
DAP	ENTREGADA EN LUGAR.
DDP	ENTREGADA DERECHOS PAGADOS (LUGAR DE DESTINO CONVENIDO).
DPU	ENTREGADA Y DESCARGADA EN EL LUGAR ACORDADO.

**3 "E" SALIDA**

EXW EN FABRICA (LUGAR CONVENIDO).

**4 "F" TRANSPORTE PRINCIPAL NO PAGADO**

FCA FRANCO TRANSPORTISTA (LUGAR DESIGNADO).

FAS FRANCO AL COSTADO DEL BUQUE (PUERTO DE CARGA CONVENIDO).

FOB FRANCO A BORDO (PUERTO DE CARGA CONVENIDO).

**APENDICE 15****DESTINOS DE MERCANCIA**

<b>CLAVE</b>	<b>DESCRIPCION</b>
1	ESTADO DE BAJA CALIFORNIA Y PARCIAL DE SONORA.
2	ESTADO DE BAJA CALIFORNIA SUR.
3	ESTADO DE QUINTANA ROO.
5	MUNICIPIO DE SALINA CRUZ, OAX.
6	MUNICIPIO DE CANANEA, SON.
7	FRANJA FRONTERIZA NORTE.
8	FRANJA FRONTERIZA SUR, COLINDANTE CON GUATEMALA.
9	INTERIOR DEL PAIS.
10	MUNICIPIO DE CABORCA, SON.

**APENDICE 16****REGIMENES**

<b>CLAVE</b>	<b>DESCRIPCION</b>
IMD	DEFINITIVO DE IMPORTACION.
EXD	DEFINITIVO DE EXPORTACION.
ITR	TEMPORALES DE IMPORTACION PARA RETORNAR AL EXTRANJERO EN EL MISMO ESTADO.
ITE	TEMPORALES DE IMPORTACION PARA ELABORACION, TRANSFORMACION O REPARACION PARA EMPRESAS CON PROGRAMA IMMEX.
ETR	TEMPORALES DE EXPORTACION PARA RETORNAR AL PAIS EN EL MISMO ESTADO.
ETE	TEMPORALES DE EXPORTACION PARA ELABORACION, TRANSFORMACION O REPARACION.
DFI	DEPOSITO FISCAL.
RFE	ELABORACION, TRANSFORMACION O REPARACION EN RECINTO FISCALIZADO.
TRA	TRANSITOS.
RFS	RECINTO FISCALIZADO ESTRATEGICO.

**APENDICE 17**

**CODIGO DE BARRAS, PEDIMENTOS, PARTES II Y COPIA SIMPLE, CONSOLIDADOS**

CAMPO	PEDIMENTOS NORMALES	PEDIMENTOS PARTES II	PEDIMENTOS COPIA SIMPLE	CFDI O DOCUMENTOS EQUIVALENTES DE PEDIMENTOS CONSOLIDADOS	RELACION DE CFDI O DOCUMENTOS EQUIVALENTES DE PEDIMENTOS CONSOLIDADOS	LONGITUD	FORMATO
1	CLAVE DEL AGENTE ADUANAL, AGENCIA ADUANAL O APODERADO ADUANAL.	CLAVE DEL AGENTE ADUANAL, AGENCIA ADUANAL O APODERADO ADUANAL.	CLAVE DEL AGENTE ADUANAL, AGENCIA ADUANAL O APODERADO ADUANAL.	CLAVE DEL AGENTE ADUANAL, AGENCIA ADUANAL O APODERADO ADUANAL.	CLAVE DEL AGENTE ADUANAL, AGENCIA ADUANAL O APODERADO ADUANAL.	4	NUMERICO.
2	NUMERO CONSECUTIVO DE PEDIMENTO.	NUMERO CONSECUTIVO DE PEDIMENTO.	NUMERO CONSECUTIVO DE PEDIMENTO.	NUMERO CONSECUTIVO DE PEDIMENTO.	NUMERO CONSECUTIVO DE PEDIMENTO.	7	NUMERICO.
3	CLAVE DE PEDIMENTO.	LLENAR CON 0 CLAVE DEL RECINTO FISCALIZADO, CONFORME AL APENDICE 6 DE ESTE ANEXO.	LLENAR CON 0 CLAVE DEL RECINTO FISCALIZADO, CONFORME AL APENDICE 6 DE ESTE ANEXO.	LLENAR CON 0 CLAVE DEL RECINTO FISCALIZADO, CONFORME AL APENDICE 6 DE ESTE ANEXO.	LLENAR CON 0 CLAVE DEL RECINTO FISCALIZADO, CONFORME AL APENDICE 6 DE ESTE ANEXO.	3	ALFANUMERICO.
4	REGISTRO FEDERAL DE CONTRIBUYENTES.	RFC	RFC	NUMERO DEL ACUSE DE VALOR EMITIDO POR VENTANILLA DIGITAL.	NUMERO DEL ACUSE DE VALOR DE LA RELACION DE CFDI O DOCUMENTOS EQUIVALENTES EMITIDO POR VENTANILLA DIGITAL.	13	ALFANUMERICO.
5	LLENAR CON 0	LLENAR CON 0 PARA OPERACIONES CONFORME AL PENULTIMO PARRAFO DE LA REGLA 2.3.8., DECLARAR EL NUMERO DEL CONTENEDOR QUE CONTIENE LAS MERCANCIAS.	LLENAR CON 0 PARA OPERACIONES CONFORME AL PENULTIMO PARRAFO DE LA REGLA 2.3.8., DECLARAR EL NUMERO DEL CONTENEDOR QUE CONTIENE LAS MERCANCIAS.	LLENAR CON 0 PARA OPERACIONES CONFORME AL PENULTIMO PARRAFO DE LA REGLA 2.3.8., DECLARAR EL NUMERO DEL CONTENEDOR QUE CONTIENE LAS MERCANCIAS.	LLENAR CON 0 PARA OPERACIONES CONFORME AL PENULTIMO PARRAFO DE LA REGLA 2.3.8., DECLARAR EL NUMERO DEL CONTENEDOR QUE CONTIENE LAS MERCANCIAS.	13	ALFANUMERICO.
		PARA OPERACIONES CONFORME A LA REGLA 1.9.12., DECLARAR EL NUMERO DE IDENTIFICACION		PARA OPERACIONES CONFORME A LA REGLA 1.9.12., DECLARAR EL NUMERO DE IDENTIFICACION			

		DEL EQUIPO FERROVIARIO O NUMERO DE CONTENEDOR.		DEL EQUIPO FERROVIARIO O NUMERO DE CONTENEDOR.			
6	ACUSE DE RECIBO GENERADO POR EL VALIDADOR.	ACUSE DE RECIBO GENERADO POR EL VALIDADOR.	ACUSE DE RECIBO GENERADO POR EL VALIDADOR.	ACUSE DE RECIBO GENERADO POR EL VALIDADOR.	ACUSE DE RECIBO GENERADO POR EL VALIDADOR.	8	ALFANUMERICO.
7	CANTIDAD DE MERCANCIA EN UNIDADES DE COMERCIALIZACION CUANDO LAS DIVERSAS FRACCIONES TENGAN DIFERENTE UNIDAD DE COMERCIALIZACION, DEBERA REALIZARSE LA SUMA DE LAS CANTIDADES SIN CONSIDERAR LAS UNIDADES Y REPORTAR LA SUMA EN TAL CAMPO. EN CASO DE PEDIMENTO COMPLEMENTARIO DECLARAR EN CERO.	LA CANTIDAD DE MERCANCIA EN UNIDADES DE COMERCIALIZACION AMPARADA POR LA PARTE II.	LA CANTIDAD DE MERCANCIA EN UNIDADES TIGIE AMPARADA POR LA COPIA SIMPLE.	LA CANTIDAD DE MERCANCIA EN UNIDADES DE COMERCIALIZACION AMPARADA EN LA REMESA.	CANTIDAD DE MERCANCIA EN UNIDADES DE COMERCIALIZACION CUANDO LAS DIVERSAS FRACCIONES TENGAN DIFERENTE UNIDAD DE COMERCIALIZACION, DEBERA REALIZARSE LA SUMA DE LAS CANTIDADES SIN CONSIDERAR LAS UNIDADES Y REPORTAR LA SUMA EN TAL CAMPO.	15	11 ENTEROS, PUNTO DECIMAL, 3 DECIMALES.
8	IMPORTE TOTAL DEL PEDIMENTO PAGADO EN EFECTIVO.	LLENAR CON 0	LLENAR CON 0	VALOR EN DOLARES DEL CDFI O DOCUMENTO EQUIVALENTE.	VALOR EN DOLARES DEL TOTAL DE CDFI O DOCUMENTOS EQUIVALENTES AMPARADOS EN LA RELACION DE CDFI O DOCUMENTOS EQUIVALENTES	12	NUMERICO.
9	IMPORTE TOTAL DEL PEDIMENTO PAGADO EN FORMA DIFERENTE A EFECTIVO.	LLENAR CON 0 PARA OPERACIONES AL AMPARO DE LA REGLA 1.9.12., SE DEBERA DECLARAR EL TOTAL DE GUIAS DE EMBARQUE (NIUS) AMPARADAS POR LA PARTE II.	LLENAR CON 0 PARA OPERACIONES AL AMPARO DE LA REGLA 1.9.12., SE DEBERA DECLARAR EL TOTAL DE GUIAS DE EMBARQUE (NIUS) AMPARADAS POR LA COPIA SIMPLE.	LLENAR CON 0 PARA OPERACIONES AL AMPARO DE LA REGLA 1.9.12., SE DEBERA DECLARAR EL TOTAL DE GUIAS DE EMBARQUE (NIUS) AMPARADAS POR LA REMESA.	LLENAR CON 0 PARA OPERACIONES AL AMPARO DE LA REGLA 1.9.12., SE DEBERA DECLARAR EL TOTAL DE GUIAS DE EMBARQUE (NIUS) AMPARADAS POR LA REMESA.	12	NUMERICO.
10	IMPORTE DE DERECHO DE	LLENAR CON 0	LLENAR CON 0	LLENAR CON 0	LLENAR CON 0	13	NUMERICO.

	TRAMITE ADUANERO.	PARA OPERACIONES AL AMPARO DE LA REGLA 1.9.12., SE DEBERA DECLARAR EL NUMERO DE IDENTIFICACION UNICO (NIU) DE LA GUIA DE EMBARQUE.	PARA OPERACIONES AL AMPARO DE LA REGLA 1.9.12., SE DEBERA DECLARAR EL NUMERO DE IDENTIFICACION UNICO (NIU) DE LA GUIA DE EMBARQUE.	PARA OPERACIONES AL AMPARO DE LA REGLA 1.9.12., SE DEBERA DECLARAR EL NUMERO DE IDENTIFICACION UNICO (NIU) DE LA GUIA DE EMBARQUE.	PARA OPERACIONES AL AMPARO DE LA REGLA 1.9.12., SE DEBERA DECLARAR EL NUMERO DE IDENTIFICACION UNICO (NIU) DE LA GUIA DE EMBARQUE.		
11	LLENAR CON 0	NUMERO CONSECUTIVO QUE EL AGENTE ADUANAL O LA AGENCIA ADUANAL ASIGNE A LA PARTE II.	NUMERO CONSECUTIVO QUE EL AGENTE ADUANAL O LA AGENCIA ADUANAL ASIGNE A LA COPIA SIMPLE.	NUMERO CONSECUTIVO QUE EL AGENTE ADUANAL O LA AGENCIA ADUANAL ASIGNE A LA REMESA DEL PEDIMENTO CONSOLIDADO	NUMERO CONSECUTIVO QUE EL AGENTE ADUANAL O LA AGENCIA ADUANAL ASIGNE A LA REMESA DEL PEDIMENTO CONSOLIDADO.	4	NUMERICO.
12	LLENAR CON 0 PARA OPERACIONES AL AMPARO DE LA REGLA 3.1.40., DECLARAR:3	LLENAR CON 0	PARA OPERACIONES DE LA REGLA 3.1.21., FRACCIÓN IV, DECLARAR EL PESO BRUTO DE LA MERCANCÍA AMPARADA POR LA COPIA SIMPLE.	LLENAR CON 0 PARA OPERACIONES AL AMPARO DE LA REGLA 3.1.40., DECLARAR:3	LLENAR CON 0		

DESPUES DE CADA CAMPO, INCLUYENDO EL ÚLTIMO, SE DEBEN PRESENTAR LOS CARACTERES DE CONTROL "CARRIAGE RETURN" Y "LINE FEED".

**APENDICE 18**  
**TIPOS DE TASAS**

<b>CLAVE</b>	<b>DESCRIPCION</b>
1	PORCENTUAL.
2	ESPECIFICO.
3	CUOTA MINIMA (DTA).
4	CUOTA FIJA.
5	TASA DE DESCUENTO SOBRE AD VALOREM.
6	FACTOR DE APLICACION SOBRE TIGIE.
7	AL MILLAR (DTA).
8	TASA DE DESCUENTO SOBRE EL ARANCEL ESPECIFICO.
9	TASA ESPECIFICA SOBRE PRECIOS DE REFERENCIA.
10	TASA ESPECIFICA SOBRE PRECIOS DE REFERENCIA CON UM.

**APENDICE 19**  
**CLASIFICACION DE LAS SUSTANCIAS PELIGROSAS**

Considerando sus características, las sustancias peligrosas se clasifican en:

<b>CLASE</b>	<b>DENOMINACION</b>
1	Explosivos.
2	Gases comprimidos, refrigerados, licuados o disueltos a presión.
3	Líquidos inflamables.
4	Sólidos inflamables.
5	Oxidantes y peróxidos orgánicos.
6	Tóxicos agudos (venenos) y agentes infecciosos.
7	Radiactivos.
8	Corrosivos.
9	Varios.

Los explosivos o Clase 1 comprende:

- I. **SUSTANCIAS EXPLOSIVAS:** Son sustancias o mezcla de sustancias sólidas o líquidas que de manera espontánea o por reacción química, pueden desprender gases a una temperatura, presión y velocidad tales que causen daños en los alrededores.
- II. **SUSTANCIAS PIROTECNICAS:** Son sustancias o mezcla de sustancias destinadas a producir un efecto calorífico, luminoso, sonoro, gaseoso o fumígeno o una combinación de los mismos, como consecuencia de reacciones químicas exotérmicas autosostenidas no detonantes.
- III. **OBJETOS EXPLOSIVOS:** Son objetos que contienen una o varias sustancias explosivas.

Dependiendo el tipo de riesgo la Clase 1 comprende 6 divisiones que son:

<b>DIVISION</b>	<b>DESCRIPCION DE LAS SUSTANCIAS</b>
1.1	Sustancias y objetos que representan un riesgo de explosión de la totalidad de la masa, es decir que la explosión se extiende de manera prácticamente instantánea a casi toda la carga.
1.2	Sustancias y objetos que representan un riesgo de proyección, pero no un riesgo de explosión de la totalidad de la masa.
1.3	Sustancias y objetos que representan un riesgo de incendio y de que se produzcan pequeños efectos de onda expansiva, de proyección o ambos, pero no riesgo de explosión de la totalidad de la masa. Se incluyen en esta división las sustancias y objetos siguientes:

- a) Aquellos cuya combustión da lugar a una radiación térmica considerable.
  - b) Aquellos que arden sucesivamente con pequeños efectos de onda expansiva, de proyección, o ambos.
- 1.4 Sustancias y objetos que no representan un riesgo considerable.
- 1.5 Sustancias muy poco sensibles que presentan un riesgo de explosión de la totalidad de la masa, pero que es muy improbable su iniciación o transición de incendio o detonación bajo condiciones normales de transporte.
- 1.6 Objetos extremadamente insensibles que no presentan un riesgo de explosión a toda la masa, que contienen sólo sustancias extremadamente insensibles a la detonación y muestran una probabilidad muy escasa de iniciación y propagación accidental.

La Clase 2 que comprende gases comprimidos, refrigerados, licuados o disueltos a presión, son sustancias que:

I.- A 50° C tienen una presión de vapor mayor de 300 kPa.

II.- Son completamente gaseosas a 20°C a una presión normal de 101.3 kPa.

Para las condiciones de transporte las sustancias de Clase 2 se clasifican de acuerdo a su estado físico como:

- Gas comprimido, aquél que bajo presión es totalmente gaseoso a 20°C.
- Gas licuado, el que es parcialmente líquido a 20°C.
- Gas licuado refrigerado, el que es parcialmente líquido a causa de su baja temperatura.
- Gas en solución, aquél que está comprimido y disuelto en un solvente.

Atendiendo al tipo de riesgo de Clase 2 se divide en:

**DIVISION DESCRIPCION DE LAS SUSTANCIAS**

- 2.1 Gases inflamables: Sustancia que a 20°C y a una presión normal de 101.3 kPa.: Arden cuando se encuentran en una mezcla de 13% o menos por volumen de aire o tienen un rango de inflamabilidad con aire de cuando menos 12% sin importar el límite inferior de inflamabilidad.
- 2.2 Gases no inflamables, no tóxicos: Gases que son transportados a una presión no menor de 280 kPa. a 20°C, o como líquidos refrigerados y que:
- a) Son asfixiantes. Gases que diluyen o reemplazan al oxígeno presente normalmente en la atmósfera; o
  - b) Son oxidantes. Gases que pueden, generalmente por ceder oxígeno, causar o contribuir, más que el aire a la combustión de otro material.
  - c) No caben en los anteriores.
- 2.3 Gases tóxicos: Gases que:
- a) Se conoce que son tóxicos o corrosivos para los seres humanos por lo que constituyen un riesgo para la salud; o
  - b) Se supone que son tóxicos o corrosivos para los seres humanos porque tienen un CL igual o menor que 5000 Mo/M3 (ppm).

Nota: Los gases que cumplen los criterios anteriores debido a su corrosividad, deben clasificarse como tóxicos con un riesgo secundario corrosivo.

Clase 3 o líquidos inflamables. Son mezclas o líquidos que contienen sustancias sólidas en solución o suspensión, que despiden vapores inflamables a una temperatura no superior a 60.5°C en los ensayos en copa cerrada o no superiores a 65.6°C en copa abierta. Las sustancias de esta clase son:

- Líquidos que presentan un punto de ebullición inicial igual o menor de 35°C.
- Líquidos que presentan un punto de inflamación (en copa cerrada) menor de 23°C y un punto inicial de ebullición mayor de 35°C.
- Líquidos que presentan un punto de inflamación (en copa cerrada) mayor o igual a 23°C, menor o igual de 60.5°C y un punto inicial de ebullición mayor de 35°C.

Clase 4, sólidos inflamables, son sustancias que presentan riesgo de combustión espontánea, así como aquellos que en contacto con el agua desprenden gases inflamables.

Atendiendo al tipo de riesgo se dividen en:

<b>DIVISION</b>	<b>DESCRIPCION DE LAS SUSTANCIAS</b>
4.1	Sólidos inflamables. Sustancias sólidas que no están comprendidas entre las clasificadas como explosivas pero que, en virtud de las condiciones que se dan durante el transporte, se inflaman con facilidad o pueden provocar o activar incendios por fricción.
4.2	Sustancias que presentan un riesgo de combustión espontánea. Sustancias que pueden calentarse espontáneamente en las condiciones normales de transporte o al entrar en contacto con el aire y que entonces puedan inflamarse.
4.3	Sustancias que en contacto con el agua desprenden gases inflamables. Sustancias que por reacción con el agua pueden hacerse espontáneamente inflamables o desprender gases inflamables en cantidades peligrosas.

Clase 5, oxidantes y peróxidos orgánicos, son sustancias que se definen y dividen tomando en consideración su riesgo en:

<b>DIVISION</b>	<b>DESCRIPCION DE LAS SUSTANCIAS</b>
5.1	Sustancias oxidantes. Sustancias que, sin ser necesariamente combustibles, pueden, generalmente liberar oxígeno, causar o facilitar la combustión de otras.
5.2	Peróxidos orgánicos. Sustancias orgánicas que contienen la estructura bivalente -O-O- y pueden considerarse derivados del peróxido de hidrógeno, en el que uno de los átomos de hidrógeno, o ambos, han sido sustituidos por radicales orgánicos. Los peróxidos son sustancias térmicamente inestables que pueden sufrir una descomposición exotérmica autoacelerada. Además, pueden tener una o varias de las propiedades siguientes: <ul style="list-style-type: none"> <li>a) Ser susceptibles de una descomposición explosiva;</li> <li>b) Arder rápidamente;</li> <li>c) Ser sensibles a los impactos o a la fricción;</li> <li>d) Reaccionar peligrosamente al entrar en contacto con otras sustancias;</li> <li>e) Causar daños a la vista.</li> </ul>

Clase 6, tóxicos agudos (venenos) y agentes infecciosos, son sustancias que se definen y dividen, tomando en consideración su riesgo en:

<b>DIVISION</b>	<b>DESCRIPCION DE LAS SUSTANCIAS</b>
6.1	Tóxicos agudos (venenos): Son aquellas sustancias que pueden causar la muerte, lesiones graves o ser nocivas para la salud humana si se ingieren, inhalan o entran en contacto con la piel.  Los gases tóxicos (venenos) comprimidos pueden incluirse en la clase "Gases".
6.2	Agentes infecciosos: Son las que contienen microorganismos viables incluyendo bacterias, virus, parásitos, hongos, o una combinación híbrida o mutante; que son conocidos o se cree que pueden provocar enfermedades en el hombre o los animales.

Clase 7 radiactivos, para los efectos de transporte, son todos los materiales cuya actividad específica es superior a 70 kBq/Kg (2 nCi/g).

Clase 8 corrosivos, son sustancias líquidas o sólidas que por su acción química causan lesiones graves a los tejidos vivos con los que entra en contacto o que si se produce un escape pueden causar daños e incluso destrucción de otras mercancías o de las unidades en las que son transportadas.

Clase 9 varios, son aquellas sustancias que durante el transporte presentan un riesgo distinto de los correspondientes a las demás clases y que también requieren un manejo especial para su transporte, por representar un riesgo potencial para la salud, el ambiente, la seguridad a los usuarios y la propiedad a terceros.

#### **APENDICE 21**

##### **ADMINISTRADORES Y OPERADORES DE RECINTOS FISCALIZADOS ESTRATEGICOS**

**Inmuebles habilitados para introducir mercancías bajo el régimen de recinto fiscalizado estratégico, autorizados en términos de la regla 2.3.2. y autorizados para destinar mercancías al citado régimen en términos de la regla 4.8.1.**



## COLINDANTES

ADUANA	CLAVE RFE	ADMINISTRADOR RFE	CLAVE OPERADOR	OPERADOR RFE
AGUASCALIENTES	001	RECINTO FISCALIZADO ESTRATÉGICO DE SAN LUIS, S.A. DE C.V.	0001	ABB MÉXICO, S.A. DE C.V.
			0002	CENTRAL STAR LOGISTICS OPERADORA, S.A. DE C.V.
			0004	NIPPON EXPRESS DE MÉXICO, S.A. DE C.V.
			0005	KONTAR, S.A DE C.V.
			0006	WELLDIX DISTRIBUTION, S.A. DE C.V.
CIUDAD HIDALGO	002	FIDEICOMISO PARA LA HABILITACION Y ADMISNISTRACIÓN DEL RECINTO FISCALIZADO ESTRATEGICO PUERTO CHIAPAS	0003	CAFÉS DE ESPECIALIDAD DE CHIAPAS S.A.P.I. DE C.V.
ALTAMIRA	003	ADMINISTRACIÓN PORTUARIA INTEGRAL DE ALTAMIRA, S.A. DE C.V.	0007	J. RAY MCDERMOTT DE MÉXICO, S.A. DE C.V.
	006	PROBCA INDUSTRIAL, S.A.P.I. DE C.V.	0008	TALLERES INDUSTRIALES STEELGO, S.A. DE C.V.
COLOMBIA	017	MEX SECURIT, S.A. DE C.V.		
	028	S.R. ASESORES ADUANALES DE NUEVO LAREDO, S.C.		
VERACRUZ	004	ADMINISTRACIÓN PORTUARIA INTEGRAL DE VERACRUZ, S.A. DE C.V.		

## NO COLINDANTES

ADUANA	CLAVE RFE	ADMINISTRADOR RFE	CLAVE OPERADOR	OPERADOR RFE
AGUASCALIENTES	007	TRANSPARQUE INTERPUERTO, S.A. DE C.V.		
	016	CHRONOS ALMACENAJE, S.A. DE C.V.	0013	OPERADORA CHRONOS, S.A. DE C.V.
	023	GOBIERNO DEL ESTADO DE ZACATECAS		
ALTAMIRA	015	COMERCIALIZADORA SYSEXPORTA, S.A. DE C.V.	0014	CONSOLIDACIÓN Y LOGÍSTICA INTEGRAL, S.A. DE C.V.
QUERETARO	010	PUERTO INTERIOR QUERÉTARO, S.A. DE C.V.	0011	GRAMOSA LOGISTICS MÉXICO, S.A. DE C.V.
CIUDAD JUÁREZ	012	FOXTEQ MEXICO DEVELOPER, S.A. DE C.V.		
GUADALAJARA	024	INMOBILIARIA ARBRUS, S. DE R.L. DE C.V.		
GUANAJUATO	022	RECINTO ESTRATÉGICO SANTA		

		FÉ, S.A. DE C.V.		
MANZANILLO	014	SUKARGA, S.A. DE C.V.	0018	CIMA TERMINAL, S.A. DE C.V.
	018	HPYC INMOBILIARIO, S.A. DE C.V.	0019	ACCESSA LOGISTICS, S.A. DE C.V.
	026	OPERADOR LOGISTICO INTEGRAL REFEPA, S.A. DE C.V.		
	021	SSA MÉXICO, S.A. DE C.V.	0021	SSA MÉXICO HOLDINGS, S.A. DE C.V.
MEXICALI	011	INTERNATIONAL SUPPLY CHAIN SOLUTIONS AND OUTSOURCING, S. DE R.L. DE C.V.	0016	GLOBAL INTERNATIONAL LOGISTICS AND OUTSOURCING SERVICES, S.A. DE C.V.
	020	INTERNATIONAL SUPPLY CHAIN SOLUTIONS AND OUTSOURCING, S. DE R.L. DE C.V.		
MÉXICO	019	ADMERCE, S.A. DE C.V.	0022	CENTRO DE NEGOCIOS Y COMERCIO ENALTAM, S.A. DE C.V.
	027	VI LOGÍSTICA Y TEMPERATURA CONTROLADA, S.A.P.I. DE C.V.		
MONTERREY	013	MAXIMUM GRANDEUR, S.A. DE C.V.	0020	DOXMON TRADE, S. DE R.L. DE C.V.
TORREON	005	INMOBILIARIA DE LA COMARCA LAGUNERA, S.A. DE C.V.	0015	CENTRAL OPERADORA LOGÍSTICA, ESTRATÉGICA Y FISCALIZADA, S.A. DE C.V.
			0017	CENTRAL OPERADORA LOGÍSTICA, ESTRATÉGICA Y FISCALIZADA, S.A. DE C.V.
			0023	CENTRAL OPERADORA LOGÍSTICA, ESTRATÉGICA Y FISCALIZADA, S.A. DE C.V.
VERACRUZ	008	PUERTOS LOGÍSTICOS DE MÉXICO, S.A DE C.V.	0009	COMPAÑÍA DE EQUIPAMIENTO AL COMERCIO INTEGRAL, S.A. DE C.V.
	009	PUERTOS LOGÍSTICOS DE MÉXICO, S.A DE C.V.	0010	COMPAÑÍA DE EQUIPAMIENTO AL COMERCIO INTEGRAL, S.A. DE C.V.
	025	PUERTOS LOGÍSTICOS DE MÉXICO, S.A DE C.V.		

**APENDICE 22**

**CARACTERÍSTICAS TECNOLÓGICAS DE DISPOSITIVOS CON TECNOLOGÍA DE RADIOFRECUENCIA**

**A. DISPOSITIVO TECNOLÓGICO.**

Las características del dispositivo tecnológico para realizar el despacho aduanero de las mercancías conforme a la regla 2.4.11., serán las siguientes:

I. Especificaciones físicas:

- a) Material plástico PVC laminado.
- b) Dimensiones 85.60 x 53.98 mm, con base en el ISO/IEC 7810 ID-1.
- c) Temperatura soportada entre -25°C a 50°C.
- d) Reutilizable a criterio del usuario.

II. Especificaciones tecnológicas:

Debe contener dos chips, uno de lectura por proximidad y otro de lectura de largo alcance, ambos de tipo pasivo, con capacidad de lectura, escritura y regrabables, con las siguientes características:

1. Chip para lectura de proximidad:

- a) Protocolo de interfaz: ISO/IEC 14443-A Mifare Plus SE 1k.
- b) Frecuencia de operación: Banda HF 13.56 MHz.
- c) Memoria: 1 KB organizada en 16 sectores.
- d) Formato de grabación conforme a los lineamientos que se emitan para tal efecto por la AGA, mismos que se darán a conocer en el Portal del SAT.

2. Chip para lectura de largo alcance:

- a) Protocolo de interfaz: ISO-18000-6C.
- b) Frecuencia de operación: UHF 860-960MHz.
- c) Memoria: Mínima de 64 Bytes y TID (Tag ID) de 96 bit.
- d) Formato de grabación conforme a los lineamientos que se emitan para tal efecto por la AGA, mismos que se darán a conocer en el Portal del SAT.

**B. TRANSPONDER**

Las características del transponder para el servicio de autotransporte terrestre y de los propietarios de vehículos de carga a que hace referencia la regla 2.4.4., serán las siguientes:

- a) Etiqueta Adhesiva (Windshield Sticker Tag)
- b) Frecuencia de Operación UHF 860-960 MHz.
- c) Distancia de lectura 10 m / 32.8 ft.
- d) Dimensiones propuestas 85.6 x 54 x 0.6 mm / 3.4 x 2.1 x 0.02 in
- e) Temperatura de Operación -10°C a + 80°C / 14°F a 176°F.
- f) Protocolo ISO 18000-6B

El transponder deberá ser adherido al parabrisas del vehículo de carga. Los vehículos de autotransporte terrestre y vehículos de carga que ya cuenten con el transponder que es utilizado por el Bureau of Customs and Border Protection (CBP), pueden utilizarlo para lo establecido en el inciso e), de la fracción III, de la regla 2.4.4.

**APENDICE 23**

**PAGO ELECTRÓNICO**

No.	CAMPO	DESCRIPCIÓN
-----	-------	-------------

1	***PAGO ELECTRÓNICO***	Etiqueta que imprimirá.
2	Nombre de la Institución Bancaria	Nombre de la Institución de crédito autorizada para el cobro de contribuciones de comercio exterior que recibe el pago.
3	Patente	(8 dígitos) Número de la patente del agente aduanal, o número de la autorización otorgada por la AGA al apoderado aduanal o de almacén que promueve el despacho.
4	Pedimento	Número del Pedimento, conformado por:  (1 dígito) Debe corresponder al último dígito del año en curso, salvo que se trate de un pedimento consolidado iniciado en el año inmediato anterior o del pedimento original de una rectificación.  (6 dígitos) Numeración progresiva por aduana en la que se encuentren autorizados para el despacho, asignada por cada agente aduanal, apoderado aduanal o de almacén, referido a todos los tipos de pedimento.
5	Aduana	(3 dígitos) Aduana de despacho.
6	Línea de Captura	(20 dígitos) La generada por el SEA , alfanumérica.
7	Importe de Pago	Deberá contener caracteres especiales (\$,).
8	Fecha de pago	Fecha en que el SEA envía respuesta de acuse.  (dd-mm-aaaa)
9	Número de operación bancaria	(14 dígitos) Número de identificador único de la transacción del cobro de la línea de captura otorgada por la Institución de crédito autorizada para el cobro de contribuciones de comercio exterior.
10	Número de Transacción SAT	Identificador único del SEA.
11	Medio de presentación	Leyenda Fija "Otros Medios electrónicos: (pago electrónico)".
12	Medio de recepción/cobro	Leyenda Fija "Efectivo - Cargo a cuenta".

Atentamente,

Ciudad de México, a 25 de junio de 2020.- La Jefa del Servicio de Administración Tributaria, **Raquel Buenrostro Sánchez**.- Rúbrica.